

半導體業

49.15 ▲ 0.25 最高49.9 | 最低  
49.0

【+/-/X表示漲/跌/不比價】

## 公司基本資料

|        |   |
|--------|---|
| 公司名稱   | 虹冠電子工業股份有限公司  |
| 公司發言人  | 林保偉   |
| 公司網址   | http://www.championmicro.com.tw                         |
| 實收資本額  | 新台幣 799,865,900   |
| 主要經營業務 | 功率積體電路(Power IC)<br>電源模組(Power Module)<br>場效電晶體(MOSFET) |
| 上市日期   | 2011/03/21  |
| 產業類別   | 半導體業  |

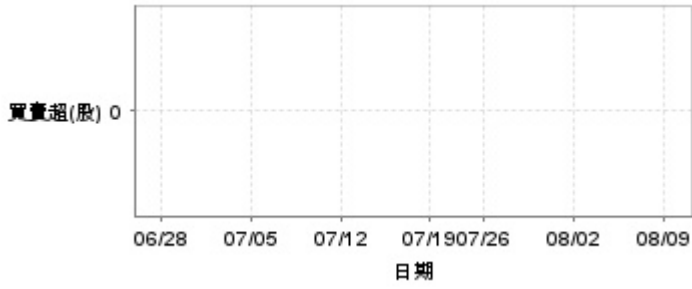
## 股價資訊

## 股價



| 日期   | 收盤價   | 成交股數    | 日期   | 收盤價  | 成交股數    | 日期   | 收盤價  | 成交股數    |
|------|-------|---------|------|------|---------|------|------|---------|
| 8/9  | 49.15 | 164,527 | 7/26 | 52.9 | 147,136 | 7/10 | 58.5 | 266,037 |
| 8/8  | 48.9  | 67,818  | 7/23 | 53.7 | 183,148 | 7/9  | 58.5 | 365,875 |
| 8/7  | 49.4  | 229,820 | 7/22 | 53.2 | 374,707 | 7/8  | 58.9 | 525,325 |
| 8/6  | 46.8  | 298,410 | 7/19 | 55.5 | 389,899 | 7/5  | 61.2 | 294,008 |
| 8/5  | 47.2  | 639,182 | 7/18 | 56.8 | 241,307 | 7/4  | 59.9 | 234,948 |
| 8/2  | 52.4  | 133,662 | 7/17 | 57.7 | 135,067 | 7/3  | 60.3 | 256,671 |
| 8/1  | 53.7  | 148,705 | 7/16 | 57.9 | 279,642 | 7/2  | 59.0 | 197,965 |
| 7/31 | 53.2  | 176,167 | 7/15 | 57.4 | 212,448 | 7/1  | 58.7 | 163,204 |
| 7/30 | 52.7  | 252,252 | 7/12 | 57.7 | 323,464 | 6/28 | 58.6 | 144,081 |
| 7/29 | 51.9  | 246,095 | 7/11 | 58.2 | 228,353 | 6/27 | 58.5 | 266,880 |

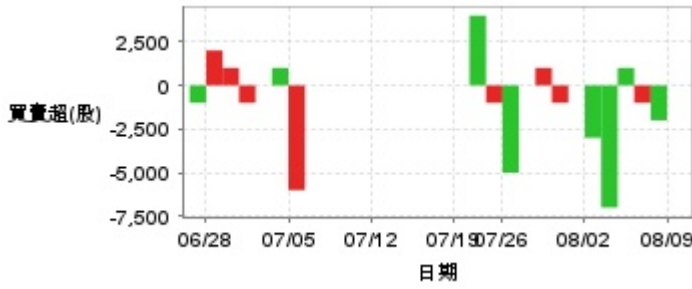
投信買賣超



外資及陸資買賣超



自營商買賣超

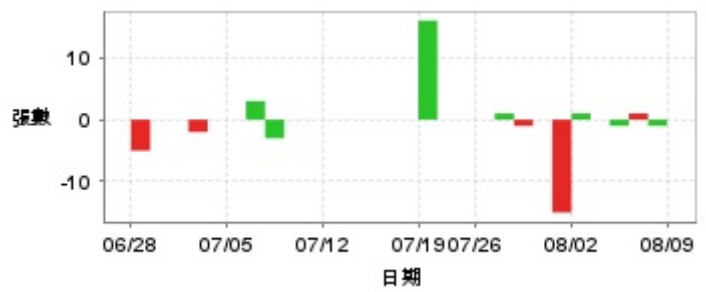


| 日期   | 投信買(+)/賣(-)超 | 自營商買(+)/賣(-)超 | 外資及陸資買(+)/賣(-)超 | 日期   | 投信買(+)/賣(-)超 | 自營商買(+)/賣(-)超 | 外資及陸資買(+)/賣(-)超 |
|------|--------------|---------------|-----------------|------|--------------|---------------|-----------------|
| 8/9  | 0            | 0             | -44,000         | 7/17 | 0            | 0             | -37,000         |
| 8/8  | 0            | -2,000        | -27,000         | 7/16 | 0            | 0             | -95,000         |
| 8/7  | 0            | -1,000        | +109,000        | 7/15 | 0            | 0             | -110,000        |
| 8/6  | 0            | +1,000        | +64,000         | 7/12 | 0            | 0             | -25,000         |
| 8/5  | 0            | -7,000        | +8,000          | 7/11 | 0            | 0             | -71,000         |
| 8/2  | 0            | -3,000        | -32,000         | 7/10 | 0            | 0             | +16,000         |
| 8/1  | 0            | 0             | +12,000         | 7/9  | 0            | 0             | -160,000        |
| 7/31 | 0            | -1,000        | +25,770         | 7/8  | 0            | 0             | -148,554        |
| 7/30 | 0            | +1,000        | -39,000         | 7/5  | 0            | -6,000        | +91,354         |
| 7/29 | 0            | 0             | -108,000        | 7/4  | 0            | +1,000        | -17,000         |
| 7/26 | 0            | -5,000        | -21,000         | 7/3  | 0            | 0             | +48,000         |
| 7/23 | 0            | -1,000        | +64,000         | 7/2  | 0            | -1,000        | -46,000         |
| 7/22 | 0            | +4,000        | -29,060         | 7/1  | 0            | +1,000        | +3,000          |
| 7/19 | 0            | 0             | -155,263        | 6/28 | 0            | +2,000        | -24,075         |
| 7/18 | 0            | 0             | -150,000        | 6/27 | 0            | -1,000        | -108,000        |

融資



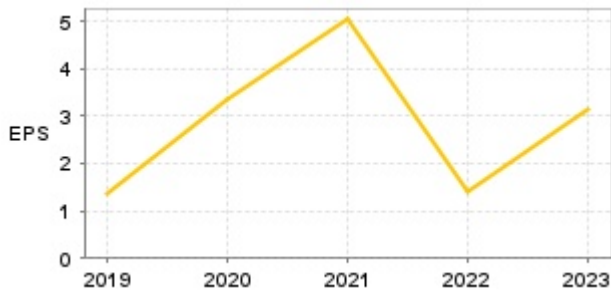
融券



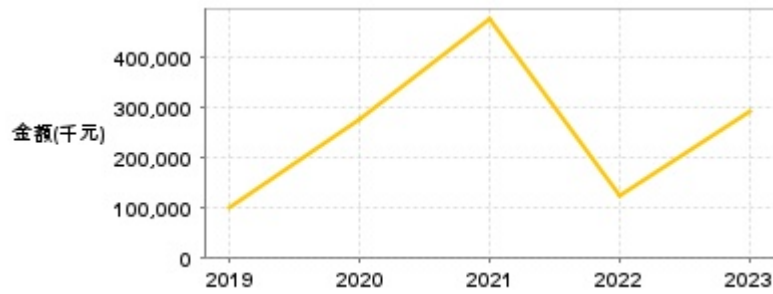
| 日期   | 融資張數 | 融券張數 | 日期   | 融資張數 | 融券張數 | 日期   | 融資張數 | 融券張數 |
|------|------|------|------|------|------|------|------|------|
| 8/9  | -36  | 0    | 7/26 | -14  | 0    | 7/10 | +2   | 0    |
| 8/8  | +9   | -1   | 7/23 | -84  | 0    | 7/9  | -2   | -3   |
| 8/7  | +26  | +1   | 7/22 | +1   | 0    | 7/8  | -22  | +3   |
| 8/6  | -83  | -1   | 7/19 | -15  | +16  | 7/5  | -14  | 0    |
| 8/5  | -172 | 0    | 7/18 | +1   | 0    | 7/4  | +15  | 0    |
| 8/2  | -5   | +1   | 7/17 | +13  | 0    | 7/3  | -10  | -2   |
| 8/1  | +22  | -15  | 7/16 | +20  | 0    | 7/2  | +10  | 0    |
| 7/31 | -4   | 0    | 7/15 | +5   | 0    | 7/1  | -24  | 0    |
| 7/30 | -13  | -1   | 7/12 | -19  | 0    | 6/28 | +5   | -5   |
| 7/29 | -4   | +1   | 7/11 | +8   | 0    | 6/27 | +6   | 0    |

## 公司財務資訊彙整

每股盈餘

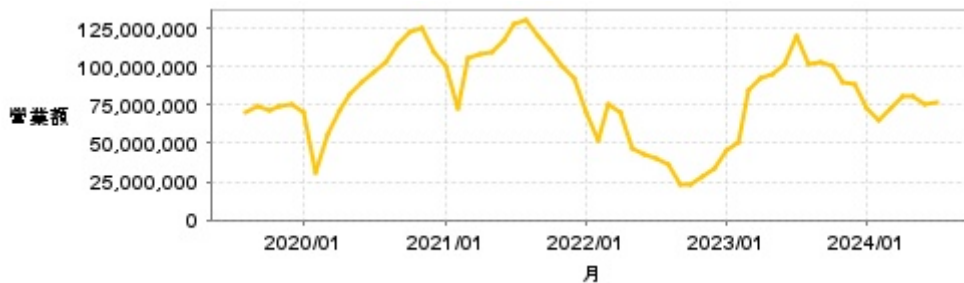


繼續營業單位稅前淨利



| 年度    | 第一季  |                | 半年度  |                | 前三季  |                | 全年度  |                |
|-------|------|----------------|------|----------------|------|----------------|------|----------------|
|       | 每股盈餘 | 繼續營業單位稅前淨利(千元) | 每股盈餘 | 繼續營業單位稅前淨利(千元) | 每股盈餘 | 繼續營業單位稅前淨利(千元) | 每股盈餘 | 繼續營業單位稅前淨利(千元) |
| 2024年 | 0.78 | 74,296         | 1.58 | 153,295        | -    | -              | -    | -              |
| 2023年 | 0.38 | 36,631         | 1.40 | 131,342        | 2.52 | 235,501        | 3.12 | 294,110        |
| 2022年 | 0.84 | 74,978         | 1.41 | 124,383        | 1.48 | 130,418        | 1.41 | 124,382        |
| 2021年 | 1.14 | 94,588         | 2.52 | 211,264        | 4.01 | 367,041        | 5.03 | 474,508        |
| 2020年 | 0.57 | 39,867         | 1.16 | 89,903         | 2.18 | 178,240        | 3.34 | 275,829        |
| 2019年 | 0.05 | 3,282          | 0.12 | 8,287          | 0.83 | 62,288         | 1.34 | 100,516        |

月營收



| 月       | 營收          | 月       | 營收          | 月       | 營收          | 月       | 營收          | 月       | 營收         |
|---------|-------------|---------|-------------|---------|-------------|---------|-------------|---------|------------|
| 2024/07 | 76,908,000  | 2023/07 | 120,105,000 | 2022/07 | 40,597,000  | 2021/07 | 127,619,000 | 2020/07 | 95,815,000 |
| 2024/06 | 75,339,000  | 2023/06 | 101,967,000 | 2022/06 | 43,196,000  | 2021/06 | 116,797,000 | 2020/06 | 90,366,000 |
| 2024/05 | 80,164,000  | 2023/05 | 95,124,000  | 2022/05 | 46,248,000  | 2021/05 | 110,053,000 | 2020/05 | 82,398,000 |
| 2024/04 | 80,442,000  | 2023/04 | 92,204,000  | 2022/04 | 70,572,000  | 2021/04 | 108,477,000 | 2020/04 | 71,055,000 |
| 2024/03 | 72,292,000  | 2023/03 | 84,921,000  | 2022/03 | 75,491,000  | 2021/03 | 105,874,000 | 2020/03 | 56,151,000 |
| 2024/02 | 65,421,000  | 2023/02 | 50,494,000  | 2022/02 | 51,782,000  | 2021/02 | 72,372,000  | 2020/02 | 30,459,000 |
| 2024/01 | 73,265,000  | 2023/01 | 45,785,000  | 2022/01 | 70,512,000  | 2021/01 | 100,723,000 | 2020/01 | 70,258,000 |
| 2023/12 | 88,332,000  | 2022/12 | 33,742,000  | 2021/12 | 92,381,000  | 2020/12 | 109,982,000 | 2019/12 | 75,858,000 |
| 2023/11 | 90,016,000  | 2022/11 | 28,546,000  | 2021/11 | 100,074,000 | 2020/11 | 125,557,000 | 2019/11 | 74,112,000 |
| 2023/10 | 100,422,000 | 2022/10 | 23,133,000  | 2021/10 | 110,268,000 | 2020/10 | 122,566,000 | 2019/10 | 71,494,000 |
| 2023/09 | 102,684,000 | 2022/09 | 22,603,000  | 2021/09 | 120,418,000 | 2020/09 | 114,280,000 | 2019/09 | 73,561,000 |
| 2023/08 | 101,836,000 | 2022/08 | 35,810,000  | 2021/08 | 130,984,000 | 2020/08 | 102,563,000 | 2019/08 | 70,318,000 |

本益比



| 日期   | 本益比   | 日期   | 本益比   | 日期   | 本益比   |
|------|-------|------|-------|------|-------|
| 8/9  | 14.85 | 7/26 | 14.99 | 7/10 | 16.57 |
| 8/8  | 14.77 | 7/23 | 15.21 | 7/9  | 16.57 |
| 8/7  | 13.99 | 7/22 | 15.07 | 7/8  | 16.69 |
| 8/6  | 13.26 | 7/19 | 15.72 | 7/5  | 17.34 |
| 8/5  | 13.37 | 7/18 | 16.09 | 7/4  | 16.97 |
| 8/2  | 14.84 | 7/17 | 16.35 | 7/3  | 17.08 |
| 8/1  | 15.21 | 7/16 | 16.40 | 7/2  | 16.71 |
| 7/31 | 15.07 | 7/15 | 16.26 | 7/1  | 16.63 |
| 7/30 | 14.93 | 7/12 | 16.35 | 6/28 | 16.60 |
| 7/29 | 14.70 | 7/11 | 16.49 | 6/27 | 16.57 |

## 重大訊息

(詳細請參考 [MOPS](#) 網站)

| 主旨                                      | 發表時間                |
|---|---------------------|
| ▶公告本公司董事會決議發行國內第一次無擔保轉換公司債              | 2024/07/26 15:36:33 |
| ▶公告本公司113年度第二季 合併財務報告預計提報董事會日期          | 2024/07/18 15:11:46 |
| ▶公告本公司113年度第二季 合併財務報告預計提報董事會日期          | 2024/07/18 15:11:46 |
| ▶公告本公司113年股東常會重要決議事項                    | 2024/06/05 13:44:50 |
| ▶代子公司Wisdom Bright Inc.公告累積取得公開募集之開放型基金 | 2024/05/29 16:39:49 |

## 配股配息

| 股利年度 | 股東會日期      | 期別  | 現金股利(元/股) | 盈餘配股(元/股) |
|------|------------|-----|-----------|-----------|
| 112  | -          | 112 | 3.00000   | 0.00000   |
| 111  | -          | 111 | 1.00000   | 0.00000   |
| 110  | -          | 110 | 4.50000   | 0.00000   |
| 109  | 2021/05/28 | 109 | 1.90000   | 1.00000   |
| 108  | 2020/06/19 | 108 | 1.00000   | 0.50000   |