

電腦及週邊設備業

123.5 ▲ 3.5 最高125.5 | 最低
121.0

【+/-/X表示漲/跌/不比價】

公司基本資料

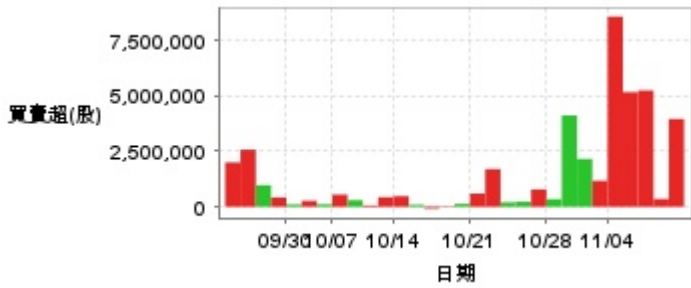
公司名稱	緯創資通股份有限公司
公司發言人	石慶堂
公司網址	www.wistron.com
實收資本額	新台幣 28,967,670,500
主要經營業務	3C電子產品 其他
上市日期	2003/08/19
產業類別	電腦及週邊設備業

股價資訊



日期	收盤價	成交股數	日期	收盤價	成交股數	日期	收盤價	成交股數
11/8	123.5	114,837,688	10/24	109.5	21,754,215	10/9	105.0	40,350,903
11/7	120.0	42,290,022	10/23	113.0	21,652,869	10/8	102.0	16,807,564
11/6	119.5	76,011,955	10/22	113.0	41,246,083	10/7	102.0	15,669,859
11/5	118.5	76,098,508	10/21	110.5	16,091,842	10/4	100.0	20,575,626
11/4	116.0	52,147,073	10/18	109.0	38,007,366	10/1	101.5	7,399,452
11/1	115.0	68,940,664	10/17	110.5	25,097,948	9/30	101.0	11,898,003
10/30	111.0	21,563,917	10/16	109.5	26,720,082	9/27	104.0	16,785,325
10/29	112.5	32,622,161	10/15	109.0	44,052,220	9/26	103.5	19,671,428
10/28	113.5	42,703,914	10/14	109.0	31,497,780	9/25	104.5	31,751,525
10/25	115.0	83,696,004	10/11	108.5	56,010,297	9/24	102.5	13,348,910

投信買賣超



外資及陸資買賣超

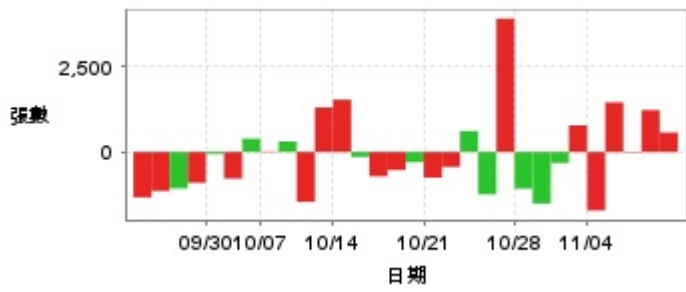


自營商買賣超



日期	投信買(+)/賣(-)超	自營商買(+)/賣(-)超	外資及陸資買(+)/賣(-)超	日期	投信買(+)/賣(-)超	自營商買(+)/賣(-)超	外資及陸資買(+)/賣(-)超
11/8	+3,959,000	+6,990,220	+25,458,654	10/17	+27,000	+981,036	+7,445,934
11/7	+353,000	+493,163	+6,309,237	10/16	-77,861	+863,635	+6,210,558
11/6	+5,242,000	+369,368	+1,007,972	10/15	+91,380	+618,147	-1,989,667
11/5	+5,164,500	+1,344,198	+21,884,995	10/14	+478,271	+1,007,674	-5,240,263
11/4	+8,566,000	-765,376	+934,322	10/11	+430,852	+2,001,687	+11,416,556
11/1	+1,172,000	+2,005,451	+21,349,684	10/9	+60,690	+1,157,364	+21,238,866
10/30	+2,157,690	-78,000	-4,739,597	10/8	+296,961	+349,330	+69,925
10/29	+4,113,690	-324,697	-669,252	10/7	+550,000	+602,555	+3,588,506
10/28	+345,690	-219,265	-4,632,374	10/4	+109,449	+484,305	-2,189,337
10/25	+780,690	+1,579,870	+21,165,381	10/1	+269,690	+362,268	-63,705
10/24	+226,690	-958,934	+141,392	9/30	+102,380	-304,000	-2,845,328
10/23	+198,449	-117,021	+2,114,800	9/27	+420,380	+177,131	+4,561,708
10/22	+1,700,690	+408,213	+20,667,852	9/26	+976,487	-125,130	-652,092
10/21	+594,690	+137,676	+5,752,486	9/25	+2,572,149	+840,682	+9,731,077
10/18	+129,380	+126,703	+3,970,982	9/24	+2,000,449	+431,531	+3,117,187

融資



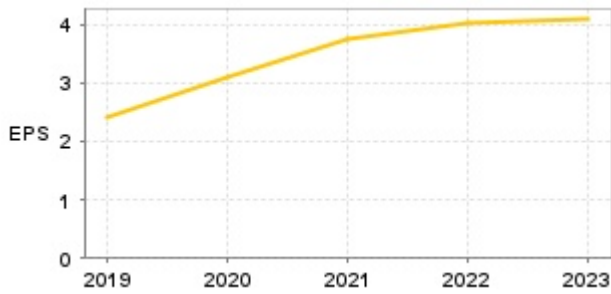
融券



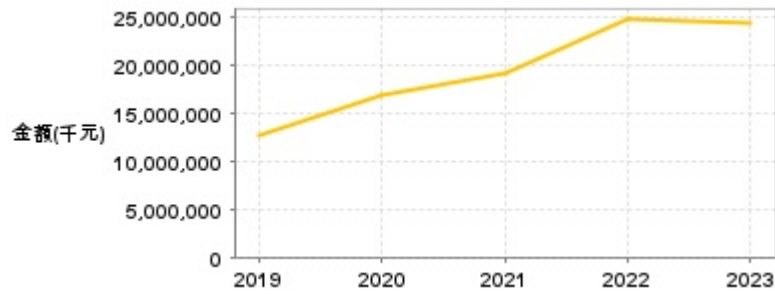
日期	融資張數	融券張數	日期	融資張數	融券張數	日期	融資張數	融券張數
11/8	+571	+682	10/24	-1,243	-69	10/9	-1,464	-4
11/7	+1,228	-6	10/23	+614	-25	10/8	+307	-42
11/6	-20	-55	10/22	-439	-176	10/7	+20	+3
11/5	+1,455	-143	10/21	-753	+3	10/4	+390	-138
11/4	-1,717	+96	10/18	-300	-74	10/1	-782	+22
11/1	+779	+363	10/17	-532	+22	9/30	-63	-60
10/30	-324	-45	10/16	-713	+277	9/27	-904	-6
10/29	-1,511	-71	10/15	-144	-66	9/26	-1,070	-79
10/28	-1,077	-50	10/14	+1,533	-2	9/25	-1,143	-225
10/25	+3,909	+110	10/11	+1,305	+89	9/24	-1,330	-4

公司財務資訊彙整

每股盈餘

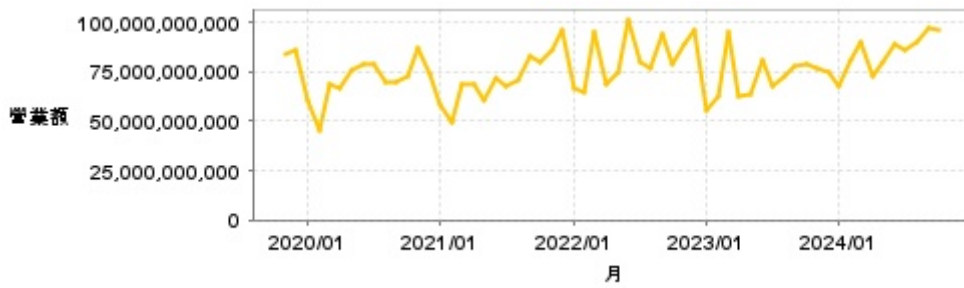


繼續營業單位稅前淨利



年度	第一季		半年度		前三季		全年度	
	每股盈餘	繼續營業單位稅前淨利(千元)	每股盈餘	繼續營業單位稅前淨利(千元)	每股盈餘	繼續營業單位稅前淨利(千元)	每股盈餘	繼續營業單位稅前淨利(千元)
2024年	1.24	8,007,289	2.79	17,132,501	-	-	-	-
2023年	0.06	2,626,695	1.23	8,803,753	2.90	17,198,212	4.08	24,320,694
2022年	-0.31	467,217	1.22	8,573,336	2.55	16,510,084	4.01	24,710,914
2021年	0.04	1,240,037	1.53	8,118,572	1.83	10,513,639	3.76	19,234,277
2020年	0.26	1,882,117	1.27	6,977,835	2.26	12,058,399	3.10	16,845,375
2019年	0.35	2,010,220	0.80	4,732,211	1.40	7,881,190	2.40	12,776,066

月營收



月	營收	月	營收	月	營收	月	營收	月	營收
2024/10	96,284,824,000	2023/10	78,402,929,000	2022/10	78,600,200,000	2021/10	80,238,095,000	2020/10	72,192,665,000
2024/09	96,903,570,000	2023/09	77,882,364,000	2022/09	93,541,711,000	2021/09	82,592,571,000	2020/09	69,115,242,000
2024/08	89,820,629,000	2023/08	72,891,238,000	2022/08	76,876,839,000	2021/08	70,278,501,000	2020/08	70,012,025,000
2024/07	86,190,479,000	2023/07	67,719,669,000	2022/07	79,684,558,000	2021/07	67,521,122,000	2020/07	78,466,276,000
2024/06	88,787,165,000	2023/06	81,098,600,000	2022/06	101,526,536,000	2021/06	71,903,891,000	2020/06	79,001,974,000
2024/05	79,501,289,000	2023/05	63,328,331,000	2022/05	74,337,356,000	2021/05	60,974,386,000	2020/05	75,316,883,000
2024/04	72,642,799,000	2023/04	62,125,793,000	2022/04	68,352,110,000	2021/04	68,220,509,000	2020/04	66,875,475,000
2024/03	89,831,083,000	2023/03	94,965,979,000	2022/03	94,858,526,000	2021/03	69,092,011,000	2020/03	68,332,849,000
2024/02	81,097,431,000	2023/02	62,066,820,000	2022/02	64,629,461,000	2021/02	49,477,754,000	2020/02	44,862,598,000
2024/01	67,299,575,000	2023/01	54,967,408,000	2022/01	66,957,794,000	2021/01	58,569,401,000	2020/01	60,489,120,000
2023/12	74,698,087,000	2022/12	96,428,739,000	2021/12	96,078,329,000	2020/12	73,527,923,000	2019/12	86,134,836,000
2023/11	76,435,409,000	2022/11	88,603,854,000	2021/11	86,203,518,000	2020/11	86,817,870,000	2019/11	84,176,262,000

本益比



日期	本益比	日期	本益比	日期	本益比
11/8	22.21	10/24	19.69	10/9	18.88
11/7	21.58	10/23	20.32	10/8	18.35
11/6	21.49	10/22	20.32	10/7	18.35
11/5	21.31	10/21	19.87	10/4	17.99
11/4	20.86	10/18	19.60	10/1	18.26
11/1	20.68	10/17	19.87	9/30	18.17
10/30	19.96	10/16	19.69	9/27	18.70
10/29	20.23	10/15	19.60	9/26	18.62
10/28	20.41	10/14	19.60	9/25	18.80
10/25	20.68	10/11	19.51	9/24	18.44

重大訊息

(詳細請參考 [MOPS](#) 網站)

主旨	發表時間
▶代子公司Wistron Technology (Vietnam) Co., Ltd.(WTVN) 公告向WVN取得供營業使用設備	2024/10/09 15:47:22
▶本公司網路資安事件說明	2024/10/05 20:31:06
▶代子公司高雄晶傑達光電科技(股)公司(簡稱KOE)公告 提前終止前鎮科技產業園區前瞻創新大樓租約	2024/09/27 14:06:43
▶本公司受邀參加瑞銀證券舉辦之法人說明會	2024/09/19 16:26:38
▶本公司受邀參加中信里昂證券舉辦之法人說明會	2024/09/05 16:11:09

配股配息

股利年度	股東會日期	期別	現金股利(元/股)	盈餘配股(元/股)
112	2024/05/30	112	2.60000	0.00000
111	2023/06/15	111	2.60000	0.00000
110	2022/06/17	110	2.20012	0.00000
109	2021/06/17	109	2.20000	0.00000
108	2020/06/18	108	2.00000	0.00000