

電子零組件業

28.0 ▼ 0.75 最高29.2 | 最低  
27.0

【+/-/X表示漲/跌/不比價】

## 公司基本資料

|        |                               |
|--------|-------------------------------|
| 公司名稱   | 晟鈦股份有限公司                      |
| 公司發言人  | 劉文禎                           |
| 公司網址   | http://www.cheer-time.com.tw/ |
| 實收資本額  | 新台幣 642,630,000               |
| 主要經營業務 | 印刷電路板製造                       |
| 上市日期   | 2009/12/31                    |
| 產業類別   | 電子零組件業                        |

## 股價資訊

## 股價



| 日期   | 收盤價   | 成交股數      | 日期   | 收盤價   | 成交股數      | 日期   | 收盤價   | 成交股數      |
|------|-------|-----------|------|-------|-----------|------|-------|-----------|
| 7/18 | 28.0  | 257,912   | 7/4  | 29.25 | 1,327,916 | 6/20 | 28.05 | 586,989   |
| 7/17 | 28.75 | 264,681   | 7/3  | 26.6  | 677,685   | 6/19 | 29.1  | 941,765   |
| 7/16 | 28.75 | 376,742   | 7/2  | 24.2  | 461,312   | 6/18 | 27.35 | 929,002   |
| 7/15 | 28.35 | 278,582   | 7/1  | 25.35 | 411,560   | 6/17 | 24.9  | 401,856   |
| 7/12 | 28.95 | 455,089   | 6/28 | 26.0  | 557,604   | 6/14 | 24.35 | 463,485   |
| 7/11 | 28.95 | 1,454,307 | 6/27 | 24.3  | 590,899   | 6/13 | 25.5  | 1,090,257 |
| 7/10 | 31.8  | 1,302,524 | 6/26 | 25.75 | 321,076   | 6/12 | 25.7  | 2,318,984 |
| 7/9  | 31.85 | 1,513,463 | 6/25 | 26.2  | 265,381   | 6/11 | 23.4  | 748,872   |
| 7/8  | 35.35 | 2,700,675 | 6/24 | 27.1  | 279,910   | 6/7  | 21.3  | 942,821   |
| 7/5  | 32.15 | 1,034,400 | 6/21 | 26.8  | 472,110   | 6/6  | 19.4  | 1,695,621 |

投信買賣超



外資及陸資買賣超

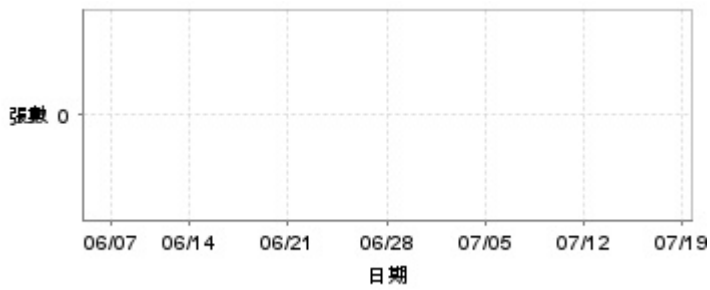


自營商買賣超

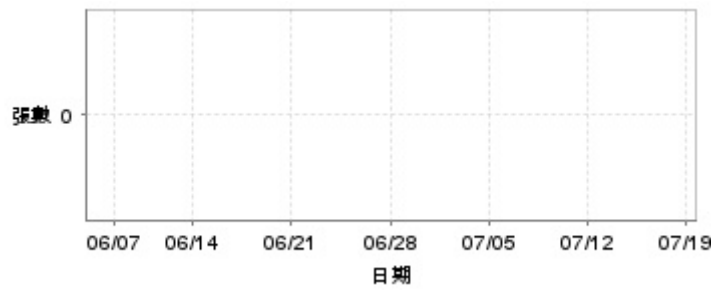


| 日期   | 投信買(+)/賣(-)超 | 自營商買(+)/賣(-)超 | 外資及陸資買(+)/賣(-)超 | 日期   | 投信買(+)/賣(-)超 | 自營商買(+)/賣(-)超 | 外資及陸資買(+)/賣(-)超 |
|------|--------------|---------------|-----------------|------|--------------|---------------|-----------------|
| 7/18 | 0            | -4,000        | +9,000          | 6/27 | 0            | +3,000        | +20,000         |
| 7/17 | 0            | -1,000        | -38,000         | 6/26 | 0            | 0             | 0               |
| 7/16 | 0            | 0             | +56,000         | 6/25 | 0            | 0             | 0               |
| 7/15 | 0            | +1,000        | -18,000         | 6/24 | 0            | 0             | +1,000          |
| 7/12 | 0            | 0             | -1,000          | 6/21 | 0            | 0             | 0               |
| 7/11 | 0            | +2,000        | -30,000         | 6/20 | 0            | 0             | +2,000          |
| 7/10 | 0            | -2,000        | -56,000         | 6/19 | 0            | 0             | -1,000          |
| 7/9  | 0            | +1,000        | -51,000         | 6/18 | 0            | 0             | 0               |
| 7/8  | 0            | 0             | -75,000         | 6/17 | 0            | 0             | 0               |
| 7/5  | 0            | 0             | -27,000         | 6/14 | 0            | 0             | 0               |
| 7/4  | 0            | -1,000        | +18,000         | 6/13 | 0            | 0             | -10,000         |
| 7/3  | 0            | -1,000        | +63,000         | 6/12 | 0            | 0             | -7,000          |
| 7/2  | 0            | +2,000        | +25,000         | 6/11 | 0            | 0             | +6,000          |
| 7/1  | 0            | 0             | +20,000         | 6/7  | 0            | 0             | +22,000         |
| 6/28 | 0            | 0             | +69,000         | 6/6  | 0            | 0             | -17,000         |

融資



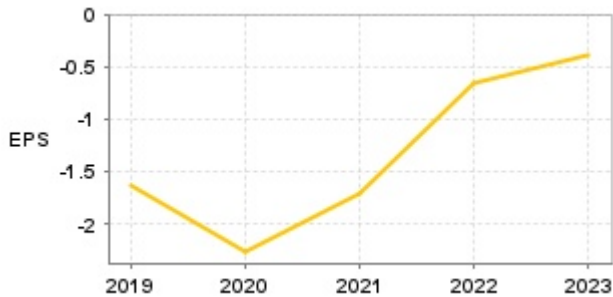
融券



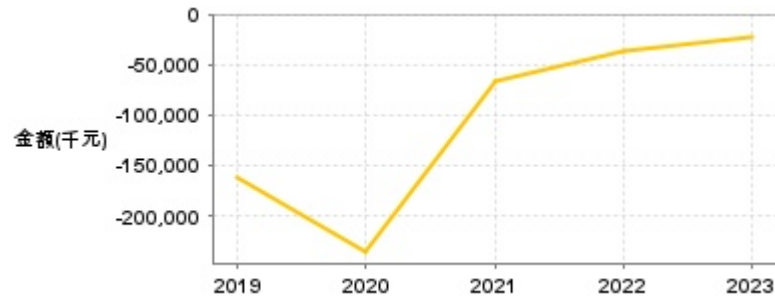
| 日期   | 融資張數 | 融券張數 | 日期   | 融資張數 | 融券張數 | 日期   | 融資張數 | 融券張數 |
|------|------|------|------|------|------|------|------|------|
| 7/18 | 0    | 0    | 7/4  | 0    | 0    | 6/20 | 0    | 0    |
| 7/17 | 0    | 0    | 7/3  | 0    | 0    | 6/19 | 0    | 0    |
| 7/16 | 0    | 0    | 7/2  | 0    | 0    | 6/18 | 0    | 0    |
| 7/15 | 0    | 0    | 7/1  | 0    | 0    | 6/17 | 0    | 0    |
| 7/12 | 0    | 0    | 6/28 | 0    | 0    | 6/14 | 0    | 0    |
| 7/11 | 0    | 0    | 6/27 | 0    | 0    | 6/13 | 0    | 0    |
| 7/10 | 0    | 0    | 6/26 | 0    | 0    | 6/12 | 0    | 0    |
| 7/9  | 0    | 0    | 6/25 | 0    | 0    | 6/11 | 0    | 0    |
| 7/8  | 0    | 0    | 6/24 | 0    | 0    | 6/7  | 0    | 0    |
| 7/5  | 0    | 0    | 6/21 | 0    | 0    | 6/6  | 0    | 0    |

公司財務資訊彙整

每股盈餘

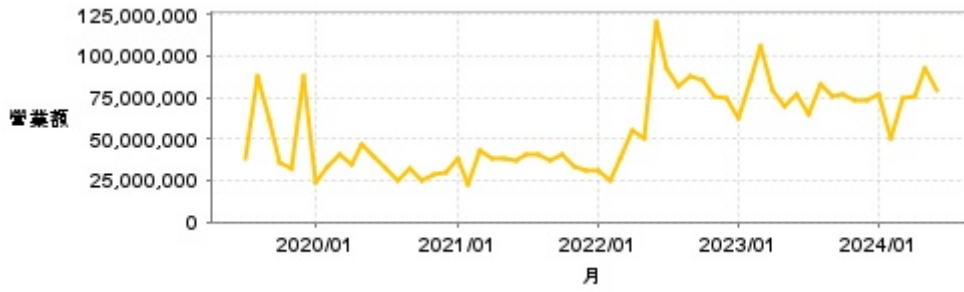


繼續營業單位稅前淨利



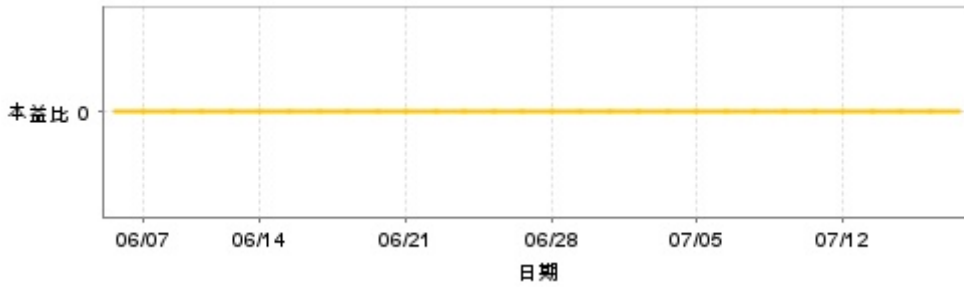
| 年度    | 第一季   |                | 半年度   |                | 前三季   |                | 全年度   |                |
|-------|-------|----------------|-------|----------------|-------|----------------|-------|----------------|
|       | 每股盈餘  | 繼續營業單位稅前淨利(千元) | 每股盈餘  | 繼續營業單位稅前淨利(千元) | 每股盈餘  | 繼續營業單位稅前淨利(千元) | 每股盈餘  | 繼續營業單位稅前淨利(千元) |
| 2024年 | 0.04  | 5,165          | -     | -              | -     | -              | -     | -              |
| 2023年 | 0.01  | 961            | -0.23 | -12,691        | -0.22 | -9,823         | -0.39 | -23,122        |
| 2022年 | -0.26 | -8,775         | -0.25 | -6,816         | -0.34 | -13,867        | -0.66 | -36,732        |
| 2021年 | -0.05 | -6,292         | -0.34 | -35,109        | -0.26 | -25,646        | -1.72 | -67,432        |
| 2020年 | -0.58 | -57,789        | -0.86 | -84,575        | -1.25 | -124,230       | -2.27 | -235,918       |
| 2019年 | -0.24 | -24,260        | -0.72 | -72,264        | -1.03 | -100,608       | -1.63 | -161,206       |

月營收



| 月       | 營收         | 月       | 營收          | 月       | 營收          | 月       | 營收         | 月       | 營收         |
|---------|------------|---------|-------------|---------|-------------|---------|------------|---------|------------|
| 2024/06 | 78,763,000 | 2023/06 | 76,794,000  | 2022/06 | 120,948,000 | 2021/06 | 37,209,000 | 2020/06 | 39,275,000 |
| 2024/05 | 92,636,000 | 2023/05 | 70,231,000  | 2022/05 | 50,854,000  | 2021/05 | 38,808,000 | 2020/05 | 47,097,000 |
| 2024/04 | 76,241,000 | 2023/04 | 79,279,000  | 2022/04 | 55,356,000  | 2021/04 | 38,066,000 | 2020/04 | 34,490,000 |
| 2024/03 | 74,803,000 | 2023/03 | 106,021,000 | 2022/03 | 38,584,000  | 2021/03 | 42,672,000 | 2020/03 | 40,976,000 |
| 2024/02 | 50,890,000 | 2023/02 | 85,571,000  | 2022/02 | 25,228,000  | 2021/02 | 22,461,000 | 2020/02 | 33,453,000 |
| 2024/01 | 77,197,000 | 2023/01 | 62,614,000  | 2022/01 | 30,582,000  | 2021/01 | 37,782,000 | 2020/01 | 23,771,000 |
| 2023/12 | 73,578,000 | 2022/12 | 74,399,000  | 2021/12 | 30,542,000  | 2020/12 | 29,887,000 | 2019/12 | 87,538,000 |
| 2023/11 | 73,629,000 | 2022/11 | 75,298,000  | 2021/11 | 33,487,000  | 2020/11 | 28,924,000 | 2019/11 | 31,946,000 |
| 2023/10 | 76,333,000 | 2022/10 | 85,764,000  | 2021/10 | 40,114,000  | 2020/10 | 24,441,000 | 2019/10 | 35,782,000 |
| 2023/09 | 75,885,000 | 2022/09 | 87,576,000  | 2021/09 | 37,379,000  | 2020/09 | 32,340,000 | 2019/09 | 61,164,000 |
| 2023/08 | 83,022,000 | 2022/08 | 82,120,000  | 2021/08 | 41,130,000  | 2020/08 | 24,517,000 | 2019/08 | 87,238,000 |
| 2023/07 | 65,180,000 | 2022/07 | 92,877,000  | 2021/07 | 40,785,000  | 2020/07 | 31,697,000 | 2019/07 | 38,474,000 |

本益比



| 日期   | 本益比  | 日期   | 本益比  | 日期   | 本益比  |
|------|------|------|------|------|------|
| 7/18 | 0.00 | 7/4  | 0.00 | 6/20 | 0.00 |
| 7/17 | 0.00 | 7/3  | 0.00 | 6/19 | 0.00 |
| 7/16 | 0.00 | 7/2  | 0.00 | 6/18 | 0.00 |
| 7/15 | 0.00 | 7/1  | 0.00 | 6/17 | 0.00 |
| 7/12 | 0.00 | 6/28 | 0.00 | 6/14 | 0.00 |
| 7/11 | 0.00 | 6/27 | 0.00 | 6/13 | 0.00 |
| 7/10 | 0.00 | 6/26 | 0.00 | 6/12 | 0.00 |
| 7/9  | 0.00 | 6/25 | 0.00 | 6/11 | 0.00 |
| 7/8  | 0.00 | 6/24 | 0.00 | 6/7  | 0.00 |
| 7/5  | 0.00 | 6/21 | 0.00 | 6/6  | 0.00 |

## 重大訊息

(詳細請參考 [MOPS](#) 網站)

| 主旨   | 發表時間                |
|--|---------------------|
| ▶係因本公司有價證券於集中交易市場達公布注意交易資訊標準，故公布相關財務業務等重大訊息，以利投資人區別瞭解。 | 2024/07/08 15:52:59 |
| ▶係因本公司有價證券於集中交易市場達公布注意交易資訊標準，故公布相關財務業務等重大訊息，以利投資人區別瞭解。 | 2024/07/08 15:52:59 |
| ▶公告本公司113年股東常會重要決議事項                                   | 2024/06/24 14:27:51 |
| ▶公告本公司113年股東常會重要決議事項                                   | 2024/06/24 14:27:51 |
| ▶係因本公司有價證券於集中交易市場達公布注意交易資訊標準，故公布相關財務業務等重大訊息，以利投資人區別瞭解。 | 2024/06/06 15:40:08 |

## 配股配息

| 股利年度 | 股東會日期      | 期別  | 現金股利(元/股) | 盈餘配股(元/股) |
|------|------------|-----|-----------|-----------|
| 112  | 2024/06/24 | 112 | 0.00000   | 0.00000   |
| 111  | 2023/06/30 | 111 | 0.00000   | 0.00000   |
| 110  | 2022/06/01 | 110 | 0.00000   | 0.00000   |
| 109  | 2021/06/22 | 109 | 0.00000   | 0.00000   |
| 108  | 2020/06/18 | 108 | 0.00000   | 0.00000   |