

電子通路業

38.7 X 0.0 最高38.9 | 最低
38.5

【+/-/X表示漲/跌/不比價】

公司基本資料

公司名稱	全科技股份有限公司
公司發言人	謝宏昌
公司網址	http://www.alltek.com
實收資本額	新台幣 2,330,449,160
主要經營業務	國際貿易業 資訊軟體服務業 電子資訊供應服務業
上市日期	2008/11/26
產業類別	電子通路業

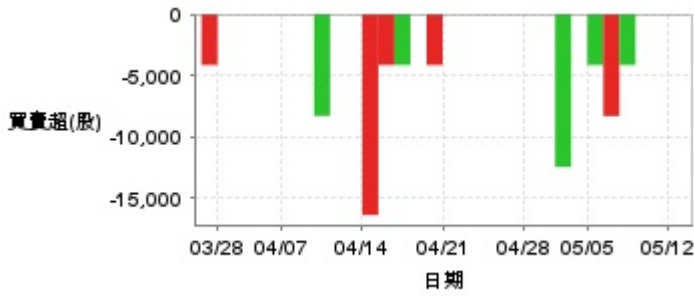
股價資訊

股價

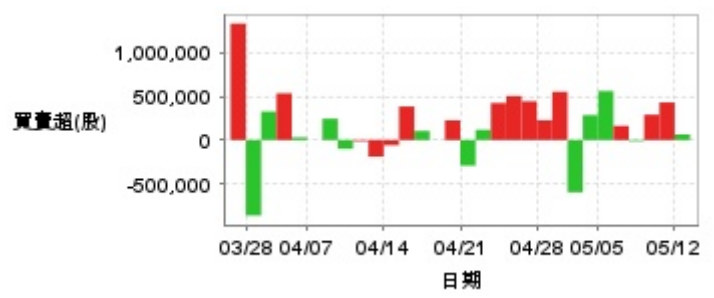


日期	收盤價	成交股數	日期	收盤價	成交股數	日期	收盤價	成交股數
5/12	38.7	1,121,899	4/25	36.9	1,361,554	4/11	34.55	3,438,653
5/9	38.7	1,639,056	4/24	36.5	1,168,369	4/10	32.5	507,570
5/8	38.25	2,004,256	4/23	35.95	1,053,605	4/9	29.55	4,605,972
5/7	37.65	816,914	4/22	35.1	639,307	4/8	32.45	4,066,752
5/6	38.2	860,931	4/21	35.45	916,495	4/7	34.65	287,541
5/5	37.75	1,576,638	4/18	35.9	504,044	4/2	38.5	1,371,241
5/2	38.1	1,575,718	4/17	35.55	789,721	4/1	38.65	2,262,556
4/30	38.4	4,788,466	4/16	35.55	1,023,536	3/31	37.85	2,226,859
4/29	38.5	3,172,779	4/15	35.9	1,214,490	3/28	39.0	4,646,441
4/28	37.45	1,268,687	4/14	34.8	2,654,547	3/27	39.35	4,569,703

投信買賣超



外資及陸資買賣超

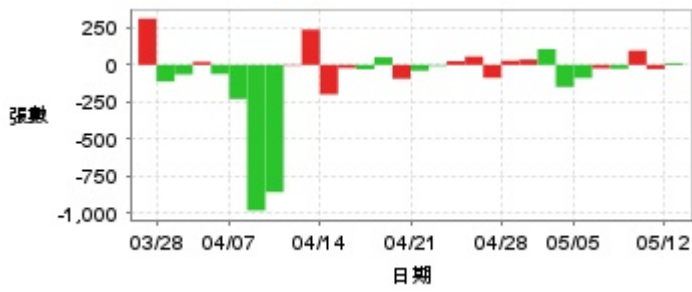


自營商買賣超

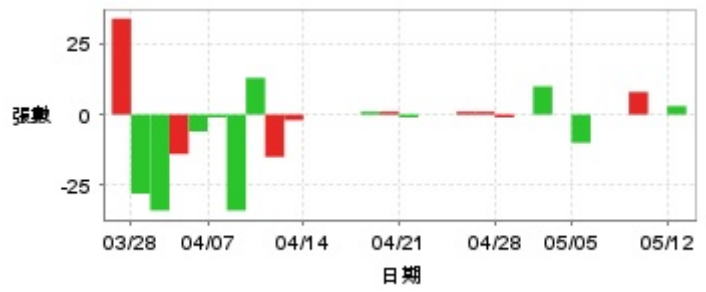


日期	投信買(+)/賣(-)超	自營商買(+)/賣(-)超	外資及陸資買(+)/賣(-)超	日期	投信買(+)/賣(-)超	自營商買(+)/賣(-)超	外資及陸資買(+)/賣(-)超
5/12	0	-7,188	+63,706	4/18	-4,156	-689	+226,001
5/9	0	-10,025	+430,329	4/17	0	+320	+1,000
5/8	0	-8	+290,000	4/16	-4,154	+380	+104,136
5/7	-4,157	-18,230	-13,302	4/15	-4,155	-10,215	+384,000
5/6	-8,316	-6,859	+162,407	4/14	-16,386	-22,557	-59,999
5/5	-4,158	+1,242	+560,895	4/11	0	+6,781	-190,004
5/2	0	+6,361	+285,308	4/10	0	0	-14,000
4/30	-12,468	-5,584	-598,325	4/9	-8,304	-32,768	-101,000
4/29	0	+4,861	+552,017	4/8	0	-17,580	+244,000
4/28	0	-1,638	+227,070	4/7	0	-1,890	0
4/25	0	+3,000	+443,719	4/2	0	-3,952	+30,000
4/24	0	+4,000	+504,202	4/1	0	-36,965	+535,000
4/23	0	+7,141	+423,915	3/31	0	-116,288	+326,000
4/22	0	-6,276	+117,541	3/28	0	-13,456	-864,585
4/21	0	+5,208	-293,443	3/27	-4,156	+20,601	+1,333,000

融資



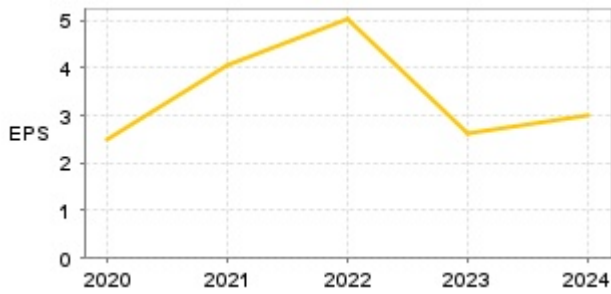
融券



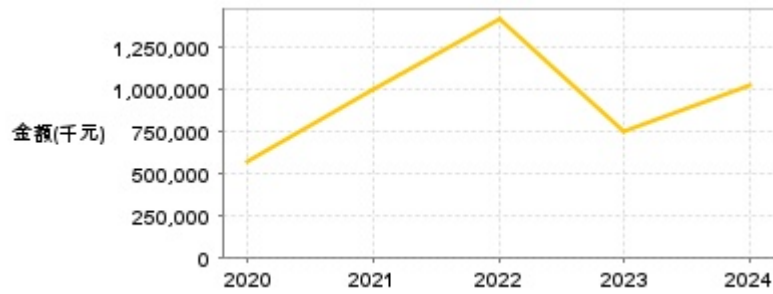
日期	融資張數	融券張數	日期	融資張數	融券張數	日期	融資張數	融券張數
5/12	+11	+3	4/25	-87	+1	4/11	+237	-2
5/9	-28	0	4/24	+56	+1	4/10	-5	-15
5/8	+96	+8	4/23	+25	0	4/9	-855	+13
5/7	-26	0	4/22	-7	0	4/8	-979	-34
5/6	-23	0	4/21	-39	-1	4/7	-229	-1
5/5	-88	-10	4/18	-93	+1	4/2	-61	-6
5/2	-148	0	4/17	+51	+1	4/1	+20	-14
4/30	+106	+10	4/16	-29	0	3/31	-64	-34
4/29	+36	0	4/15	-21	0	3/28	-112	-28
4/28	+28	-1	4/14	-198	0	3/27	+311	+34

公司財務資訊彙整

每股盈餘

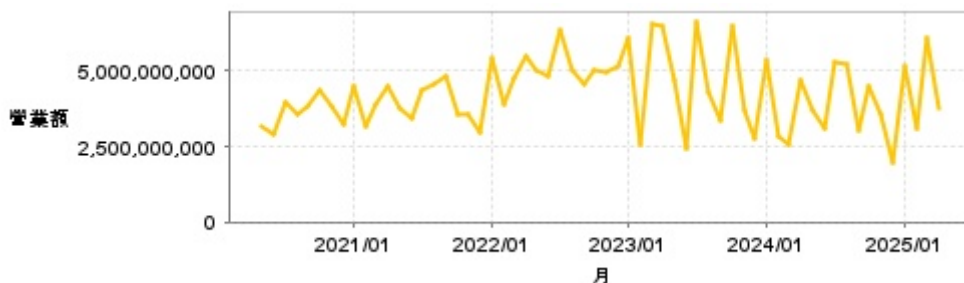


繼續營業單位稅前淨利



年度	第一季		半年度		前三季		全年度	
	每股盈餘	繼續營業單位稅前淨利(千元)	每股盈餘	繼續營業單位稅前淨利(千元)	每股盈餘	繼續營業單位稅前淨利(千元)	每股盈餘	繼續營業單位稅前淨利(千元)
2024年	0.51	158,189	1.33	478,127	2.38	807,779	3.02	1,023,293
2023年	0.56	179,022	1.03	293,016	2.03	597,939	2.61	752,792
2022年	1.32	372,884	2.84	825,665	4.24	1,191,441	5.01	1,413,171
2021年	0.92	220,540	2.04	494,102	3.05	782,295	4.05	1,000,957
2020年	0.47	107,457	1.10	233,576	1.97	429,327	2.51	575,416

月營收



月	營收	月	營收	月	營收	月	營收	月	營收
2025/04	3,777,764,000	2024/04	4,711,269,000	2023/04	6,471,770,000	2022/04	5,469,376,000	2021/04	4,528,328,000
2025/03	6,089,153,000	2024/03	2,601,133,000	2023/03	6,572,794,000	2022/03	4,729,619,000	2021/03	3,887,979,000
2025/02	3,120,553,000	2024/02	2,820,428,000	2023/02	2,554,729,000	2022/02	3,868,691,000	2021/02	3,195,885,000
2025/01	5,155,292,000	2024/01	5,369,520,000	2023/01	6,069,368,000	2022/01	5,437,054,000	2021/01	4,514,155,000
2024/12	1,974,009,000	2023/12	2,785,173,000	2022/12	5,146,708,000	2021/12	2,992,179,000	2020/12	3,203,588,000
2024/11	3,581,401,000	2023/11	3,702,090,000	2022/11	4,992,270,000	2021/11	3,542,079,000	2020/11	3,817,643,000
2024/10	4,503,722,000	2023/10	6,515,902,000	2022/10	5,045,554,000	2021/10	3,554,161,000	2020/10	4,334,231,000
2024/09	3,031,863,000	2023/09	3,381,340,000	2022/09	4,536,401,000	2021/09	4,811,027,000	2020/09	3,855,546,000
2024/08	5,228,233,000	2023/08	4,270,136,000	2022/08	5,017,486,000	2021/08	4,538,119,000	2020/08	3,551,076,000
2024/07	5,284,377,000	2023/07	6,653,841,000	2022/07	6,345,141,000	2021/07	4,352,677,000	2020/07	3,946,869,000
2024/06	3,069,971,000	2023/06	2,434,576,000	2022/06	4,825,693,000	2021/06	3,445,621,000	2020/06	2,912,387,000
2024/05	3,716,813,000	2023/05	4,669,533,000	2022/05	5,014,403,000	2021/05	3,772,043,000	2020/05	3,135,749,000

本益比



日期	本益比	日期	本益比	日期	本益比
5/12	12.81	4/25	12.22	4/11	11.44
5/9	12.81	4/24	12.09	4/10	10.76
5/8	12.67	4/23	11.90	4/9	9.78
5/7	12.47	4/22	11.62	4/8	10.74
5/6	12.65	4/21	11.74	4/7	11.47
5/5	12.50	4/18	11.89	4/2	12.75
5/2	12.62	4/17	11.77	4/1	12.80
4/30	12.72	4/16	11.77	3/31	12.53
4/29	12.75	4/15	11.89	3/28	12.91
4/28	12.40	4/14	11.52	3/27	13.03

重大訊息

(詳細請參考 [MOPS](#) 網站)

主旨	發表時間
▶公告本公司董事會通過114年第1季合併財務報告	2025/05/07 16:31:17
▶公告本公司背書保證依公開發行公司資金貸與及背書保證處理準則第二十五條第一項第三、第四款公告	2025/05/07 19:29:13
▶代子公司 Alltek Technology(H.K.)Ltd.公告新增資金貸與金額達公開發行公司資金貸與及背書保證處理準則第22條 第1項第2款及第3款之標準	2025/05/07 19:30:09
▶代子公司 All Plus Co., Ltd.公告新增資金貸與金額 達公開發行公司資金貸與及背書保證處理準則第22條 第1項第2款及第3款之標準	2025/05/07 19:30:48
▶公告本公司114年第1季合併財務報告董事會召開日期	2025/04/29 16:45:45

配股配息

股利年度	股東會日期	期別	現金股利(元/股)	盈餘配股(元/股)
113	-	113	2.30000	0.00000
112	-	112	2.00000	0.00000
111	-	111	3.78000	0.00000
110	2022/06/21	110	2.40000	0.80000
109	2021/06/22	109	1.40000	0.60000