

半導體業

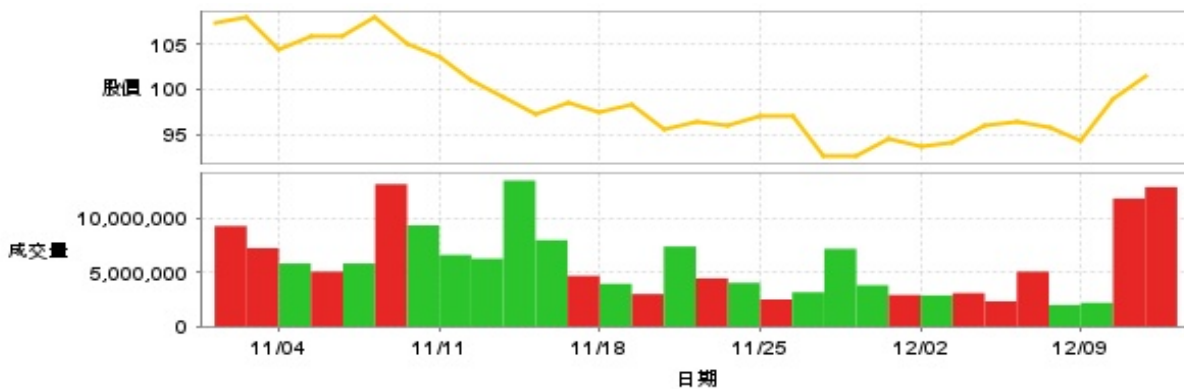
101.5 ▲ 2.5 最高103.0 | 最低 97.7 【+/-/X表示漲/跌/不比價】

公司基本資料

公司名稱	景碩科技股份有限公司
公司發言人	穆顯爵
公司網址	www.kinsus.com.tw
實收資本額	新台幣 4,566,590,600
主要經營業務	電子零組件製造業 電子材料批發業 電子材料零售業
上市日期	2004/11/01
產業類別	半導體業

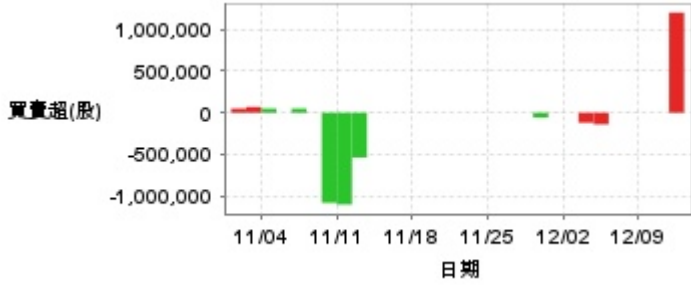
股價資訊

股價

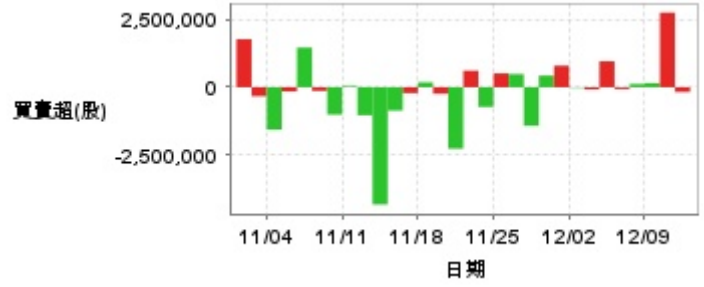


日期	收盤價	成交股數	日期	收盤價	成交股數	日期	收盤價	成交股數
12/11	101.5	12,886,408	11/27	92.6	7,174,375	11/13	99.1	13,485,992
12/10	99.0	11,828,513	11/26	97.0	3,157,485	11/12	101.0	6,264,549
12/9	94.3	2,190,001	11/25	97.1	2,498,582	11/11	103.5	6,608,180
12/6	95.7	1,983,454	11/22	96.0	4,032,486	11/8	105.0	9,344,937
12/5	96.4	5,072,299	11/21	96.5	4,447,913	11/7	108.0	13,154,284
12/4	95.9	2,324,424	11/20	95.5	7,391,370	11/6	106.0	5,822,662
12/3	94.0	3,081,517	11/19	98.3	2,995,837	11/5	106.0	5,071,449
12/2	93.7	2,871,498	11/18	97.5	3,945,193	11/4	104.5	5,820,826
11/29	94.5	2,910,701	11/15	98.6	4,678,411	11/1	108.0	7,241,196
11/28	92.5	3,809,193	11/14	97.2	7,981,479	10/30	107.5	9,288,093

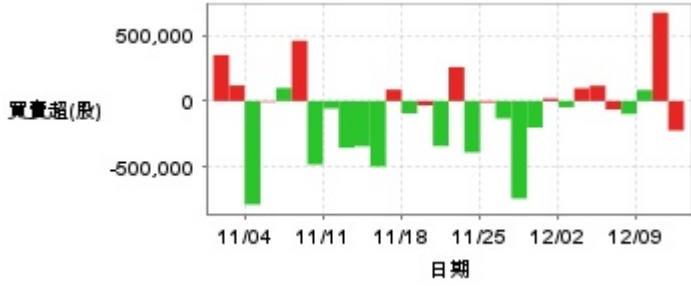
投信買賣超



外資及陸資買賣超

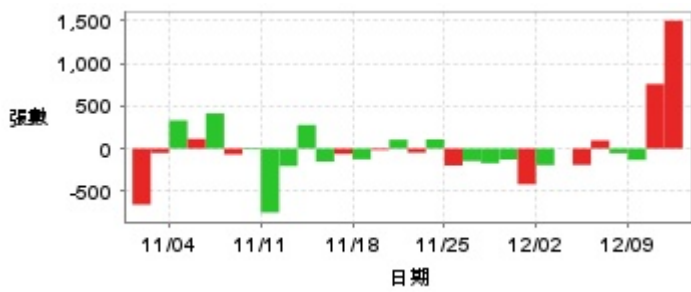


自營商買賣超

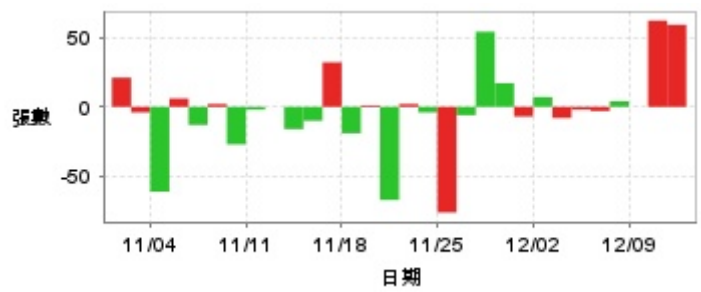


日期	投信買(+)/賣(-)超	自營商買(+)/賣(-)超	外資及陸資買(+)/賣(-)超	日期	投信買(+)/賣(-)超	自營商買(+)/賣(-)超	外資及陸資買(+)/賣(-)超
12/11	+1,206,000	-223,679	-176,000	11/20	0	-342,171	-2,260,624
12/10	0	+671,981	+2,745,000	11/19	0	-33,062	-238,000
12/9	0	+84,368	+152,000	11/18	0	-93,512	+181,000
12/6	-1,000	-97,989	+119,000	11/15	0	+86,962	-215,000
12/5	0	-64,207	-65,000	11/14	0	-497,157	-858,240
12/4	-140,000	+117,008	+955,000	11/13	-1,000	-343,678	-4,314,019
12/3	-120,000	+96,849	-79,010	11/12	-539,000	-355,726	-1,028,999
12/2	0	-47,433	-19,020	11/11	-1,106,000	-56,499	+39,000
11/29	-1,000	+19,394	+793,500	11/8	-1,085,000	-482,211	-1,005,022
11/28	-59,000	-201,193	+428,000	11/7	-1,000	+458,373	-135,000
11/27	0	-740,619	-1,419,000	11/6	+50,000	+99,425	+1,459,000
11/26	0	-132,232	+485,020	11/5	0	-6,650	-156,000
11/25	0	-10,828	+510,136	11/4	+50,000	-786,097	-1,562,000
11/22	0	-390,307	-723,000	11/1	+70,000	+118,538	-330,372
11/21	0	+258,345	+611,000	10/30	+50,000	+349,748	+1,767,000

融資



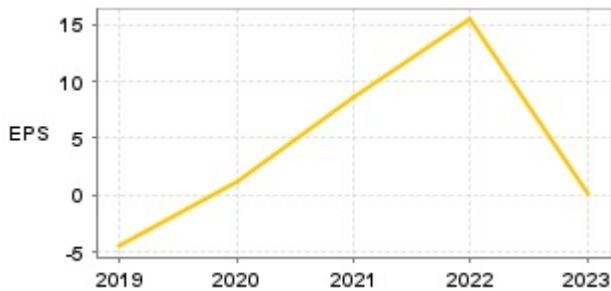
融券



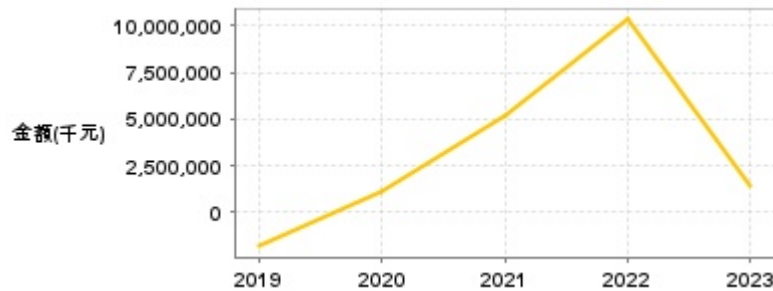
日期	融資張數	融券張數	日期	融資張數	融券張數	日期	融資張數	融券張數
12/11	+1,504	+59	11/27	-172	+54	11/13	+278	-16
12/10	+759	+62	11/26	-146	-6	11/12	-206	0
12/9	-134	0	11/25	-199	-76	11/11	-752	-2
12/6	-55	+4	11/22	+108	-4	11/8	+12	-27
12/5	+95	-3	11/21	-48	+2	11/7	-69	+2
12/4	-192	-2	11/20	+104	-67	11/6	+413	-13
12/3	0	-8	11/19	-18	+1	11/5	+114	+6
12/2	-195	+7	11/18	-126	-19	11/4	+331	-61
11/29	-420	-7	11/15	-64	+32	11/1	-52	-4
11/28	-129	+17	11/14	-153	-10	10/30	-659	+21

公司財務資訊彙整

每股盈餘



繼續營業單位稅前淨利



年度	第一季		半年度		前三季		全年度	
	每股盈餘	繼續營業單位稅前淨利(千元)	每股盈餘	繼續營業單位稅前淨利(千元)	每股盈餘	繼續營業單位稅前淨利(千元)	每股盈餘	繼續營業單位稅前淨利(千元)
2024年	0.05	468,685	0.25	938,965	0.66	1,501,405	-	-
2023年	0.02	344,640	0.06	662,940	-0.70	541,166	0.11	1,426,085
2022年	3.39	2,211,642	8.04	5,139,630	12.83	8,236,390	15.47	10,334,990
2021年	0.57	451,018	2.47	1,582,022	5.54	3,387,693	8.56	5,163,911
2020年	0.18	114,959	0.70	495,488	0.83	721,647	1.21	1,123,269
2019年	-1.67	-718,027	-3.91	-1,717,707	-4.54	-1,949,864	-4.52	-1,846,258

月營收



月	營收	月	營收	月	營收	月	營收	月	營收
2024/11	2,520,732,000	2023/11	2,530,422,000	2022/11	3,001,962,000	2021/11	3,494,658,000	2020/11	2,563,195,000
2024/10	2,576,678,000	2023/10	2,508,336,000	2022/10	3,604,587,000	2021/10	3,288,757,000	2020/10	2,462,001,000
2024/09	2,646,537,000	2023/09	1,978,409,000	2022/09	3,912,745,000	2021/09	3,352,064,000	2020/09	2,277,410,000
2024/08	2,858,462,000	2023/08	2,132,605,000	2022/08	3,868,932,000	2021/08	3,297,724,000	2020/08	2,232,816,000
2024/07	2,692,121,000	2023/07	1,935,157,000	2022/07	3,762,744,000	2021/07	3,117,895,000	2020/07	2,361,708,000
2024/06	2,400,808,000	2023/06	2,018,021,000	2022/06	3,910,237,000	2021/06	3,118,657,000	2020/06	2,374,534,000
2024/05	2,511,206,000	2023/05	2,280,752,000	2022/05	3,795,162,000	2021/05	2,874,588,000	2020/05	2,350,465,000
2024/04	2,388,468,000	2023/04	2,163,452,000	2022/04	3,748,155,000	2021/04	2,732,110,000	2020/04	2,061,186,000
2024/03	2,443,094,000	2023/03	2,601,940,000	2022/03	3,744,849,000	2021/03	2,680,316,000	2020/03	2,190,683,000
2024/02	2,238,258,000	2023/02	2,109,799,000	2022/02	2,910,102,000	2021/02	2,032,859,000	2020/02	1,812,898,000
2024/01	2,313,032,000	2023/01	2,122,589,000	2022/01	3,359,365,000	2021/01	2,512,811,000	2020/01	1,888,752,000
2023/12	2,450,705,000	2022/12	2,822,214,000	2021/12	3,170,512,000	2020/12	2,522,826,000	2019/12	2,184,108,000

本益比



日期	本益比	日期	本益比	日期	本益比
12/11	70.00	11/27	63.86	11/13	68.34
12/10	68.28	11/26	66.90	11/12	69.66
12/9	65.03	11/25	66.97	11/11	71.38
12/6	66.00	11/22	66.21	11/8	72.41
12/5	66.48	11/21	66.55	11/7	74.48
12/4	66.14	11/20	65.86	11/6	73.10
12/3	64.83	11/19	67.79	11/5	73.10
12/2	64.62	11/18	67.24	11/4	360.35
11/29	65.17	11/15	68.00	11/1	372.41
11/28	63.79	11/14	67.03	10/30	370.69

重大訊息

(詳細請參考 [MOPS](#) 網站)

主旨	發表時間
▶ 本公司受邀參加台新證券舉辦之2024年第四季投資論壇	2024/11/20 18:16:18
▶ 公告本公司董事會通過113年第3季合併財務報告	2024/10/28 18:04:14
▶ 公告本公司董事會決議辦理限制員工權利新股收買註銷	2024/10/28 18:04:29
▶ 公告本公司113年第3季財務報告董事會召開日期	2024/10/18 18:10:03
▶ 本公司將收買已發行之限制員工權利新股辦理註銷完成公告	2024/09/12 17:32:49

配股配息

股利年度	股東會日期	期別	現金股利(元/股)	盈餘配股(元/股)
112	-	112	1.00000	0.00000
111	-	111	6.50000	0.00000
110	-	110	4.50000	0.00000
109	-	109	1.00000	0.00000
108	-	108	1.00000	0.00000