

電機機械

52.0 ▲ 0.7 最高52.3 | 最低51.1 【+/-/X表示漲/跌/不比價】

公司基本資料

公司名稱	大量科技股份有限公司
公司發言人	張家齊
公司網址	http://www.taliang.com
實收資本額	新台幣 825,381,400
主要經營業務	各種機器之設計製造加工及買賣 各種模具之設計製造加工及買賣 上項有關業務之進出口貿易業務
上市日期	2013/10/21
產業類別	電機機械

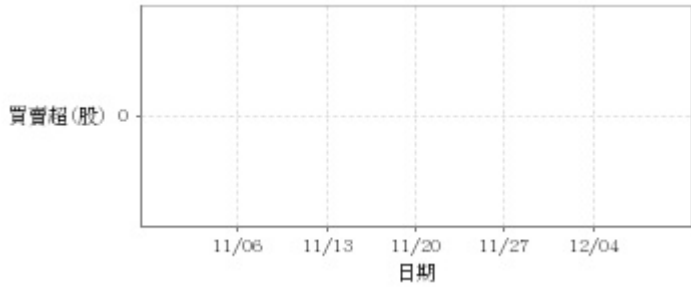
股價資訊

股價

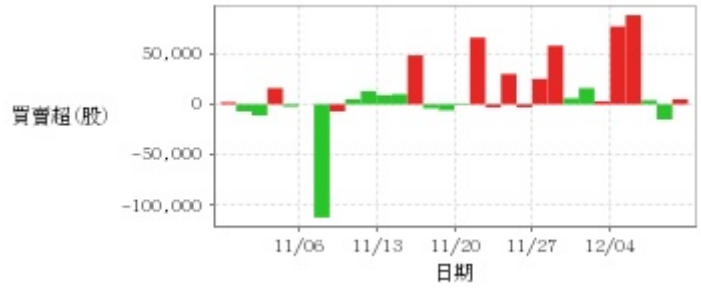


日期	收盤價	成交股數	日期	收盤價	成交股數	日期	收盤價	成交股數
12/8	52.0	92,100	11/24	49.4	95,353	11/10	48.4	118,731
12/7	51.3	187,396	11/23	49.35	120,165	11/9	48.4	126,446
12/6	52.5	266,677	11/22	48.7	79,606	11/8	49.2	100,584
12/5	52.5	311,406	11/21	48.55	185,699	11/7	48.5	780,277
12/4	51.9	232,023	11/20	47.9	57,633	11/6	49.9	252,588
12/1	51.3	371,847	11/17	48.1	77,166	11/3	45.4	70,498
11/30	49.65	83,167	11/16	48.95	31,605	11/2	45.8	41,540
11/29	50.0	69,866	11/15	49.2	115,684	11/1	44.8	59,024
11/28	50.5	178,375	11/14	47.8	93,922	10/31	45.1	68,073
11/27	49.5	86,402	11/13	48.1	46,458	10/30	45.7	10,136

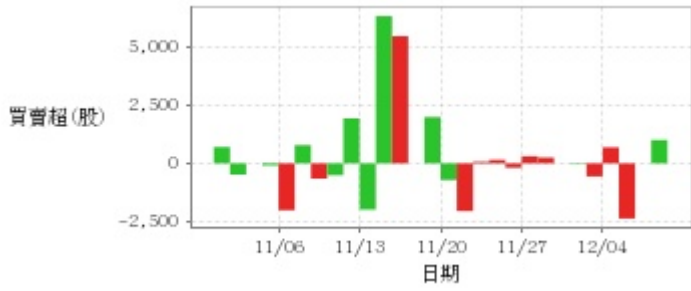
投信買賣超



外資及陸資買賣超

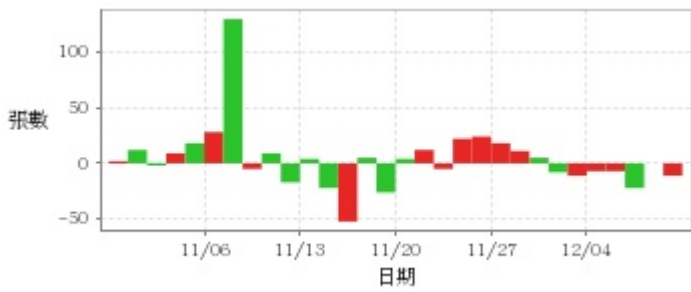


自營商買賣超



日期	投信買(+)/賣(-)超	自營商買(+)/賣(-)超	外資及陸資買(+))/賣(-)超	日期	投信買(+)/賣(-)超	自營商買(+)/賣(-)超	外資及陸資買(+))/賣(-)超
12/8	0	0	+5,000	11/17	0	+1,977	-6,000
12/7	0	+1,000	-15,000	11/16	0	0	-4,000
12/6	0	0	+4,000	11/15	0	+5,431	+48,450
12/5	0	-2,353	+88,200	11/14	0	+6,286	+10,000
12/4	0	+685	+77,000	11/13	0	-1,974	+9,000
12/1	0	-555	+3,030	11/10	0	+1,923	+13,000
11/30	0	+27	+16,000	11/9	0	-507	+5,000
11/29	0	0	+6,000	11/8	0	-650	-7,000
11/28	0	+249	+58,000	11/7	0	+778	-112,000
11/27	0	+305	+25,120	11/6	0	-2,000	0
11/24	0	-188	-3,000	11/3	0	-89	-2,240
11/23	0	+150	+30,000	11/2	0	0	+16,000
11/22	0	+71	-3,090	11/1	0	-478	-11,000
11/21	0	-2,036	+66,000	10/31	0	+698	-7,000
11/20	0	-711	+970	10/30	0	0	+2,000

融資



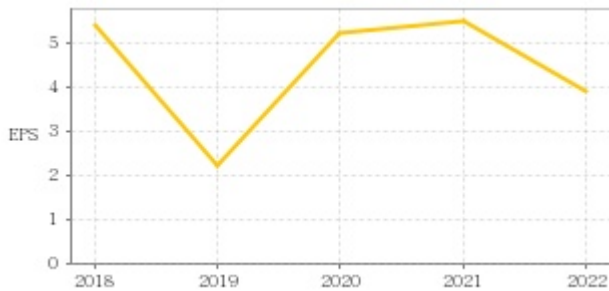
融券



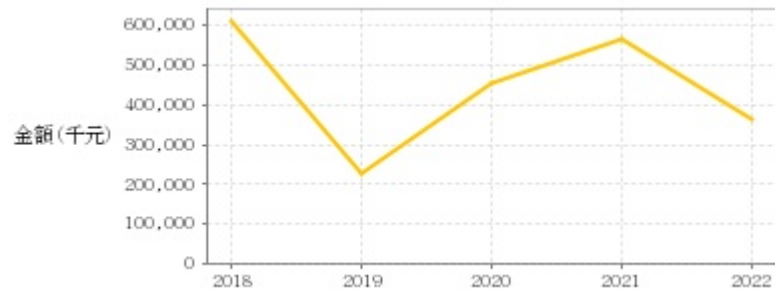
日期	融資張數	融券張數	日期	融資張數	融券張數	日期	融資張數	融券張數
12/8	-11	0	11/24	+24	0	11/10	-17	0
12/7	0	0	11/23	+22	0	11/9	+9	0
12/6	-22	0	11/22	-5	0	11/8	-5	0
12/5	-7	+1	11/21	+12	0	11/7	+129	-5
12/4	-7	0	11/20	+4	0	11/6	+28	+5
12/1	-11	0	11/17	-26	0	11/3	+18	-5
11/30	-8	0	11/16	+5	0	11/2	+9	0
11/29	+5	0	11/15	-52	0	11/1	-2	0
11/28	+11	0	11/14	-22	0	10/31	+12	0
11/27	+18	0	11/13	+4	0	10/30	+2	0

公司財務資訊彙整

每股盈餘



繼續營業單位稅前淨利



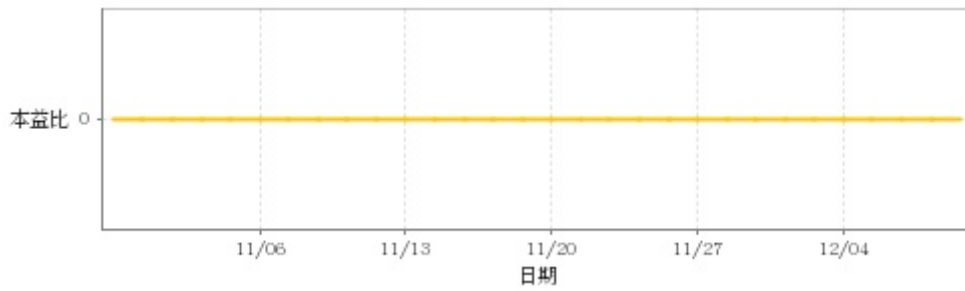
年度	第一季		半年度		前三季		全年度	
	每股盈餘	繼續營業單位稅前淨利(千元)	每股盈餘	繼續營業單位稅前淨利(千元)	每股盈餘	繼續營業單位稅前淨利(千元)	每股盈餘	繼續營業單位稅前淨利(千元)
2023年	-0.29	-27,887	-0.21	-15,406	-0.10	-9,057	-	-
2022年	1.13	106,591	3.84	357,056	4.06	376,262	3.91	363,245
2021年	1.01	121,986	2.53	267,396	4.52	468,643	5.51	567,193
2020年	0.18	17,138	1.00	82,111	1.54	137,822	5.23	455,211
2019年	0.55	56,943	1.09	113,186	1.56	167,176	2.22	227,117
2018年	1.21	138,175	3.07	349,803	4.42	499,564	5.42	612,835

月營收



月	營收	月	營收	月	營收	月	營收	月	營收
2023/11	158,724,000	2022/11	134,168,000	2021/11	328,125,000	2020/11	279,685,000	2019/11	172,485,000
2023/10	158,231,000	2022/10	140,349,000	2021/10	317,794,000	2020/10	236,273,000	2019/10	149,891,000
2023/09	120,769,000	2022/09	132,590,000	2021/09	428,459,000	2020/09	239,693,000	2019/09	145,161,000
2023/08	105,410,000	2022/08	163,116,000	2021/08	384,221,000	2020/08	239,039,000	2019/08	147,018,000
2023/07	81,689,000	2022/07	225,273,000	2021/07	401,675,000	2020/07	216,010,000	2019/07	136,140,000
2023/06	83,298,000	2022/06	233,140,000	2021/06	445,129,000	2020/06	232,683,000	2019/06	172,501,000
2023/05	88,461,000	2022/05	221,216,000	2021/05	437,884,000	2020/05	159,356,000	2019/05	160,096,000
2023/04	84,398,000	2022/04	236,461,000	2021/04	428,134,000	2020/04	178,505,000	2019/04	175,636,000
2023/03	75,569,000	2022/03	275,429,000	2021/03	364,680,000	2020/03	131,909,000	2019/03	147,124,000
2023/02	68,818,000	2022/02	212,787,000	2021/02	261,572,000	2020/02	76,311,000	2019/02	107,270,000
2023/01	112,189,000	2022/01	263,033,000	2021/01	331,751,000	2020/01	114,835,000	2019/01	192,327,000
2022/12	132,690,000	2021/12	314,188,000	2020/12	323,309,000	2019/12	237,042,000	2018/12	240,765,000

本益比



日期	本益比	日期	本益比	日期	本益比
12/8	0.00	11/24	0.00	11/10	0.00
12/7	0.00	11/23	0.00	11/9	0.00
12/6	0.00	11/22	0.00	11/8	0.00
12/5	0.00	11/21	0.00	11/7	0.00
12/4	0.00	11/20	0.00	11/6	0.00
12/1	0.00	11/17	0.00	11/3	0.00
11/30	0.00	11/16	0.00	11/2	0.00
11/29	0.00	11/15	0.00	11/1	0.00
11/28	0.00	11/14	0.00	10/31	0.00
11/27	0.00	11/13	0.00	10/30	0.00

重大訊息

(詳細請參考 [MOPS](#) 網站)

主旨	發表時間
▶公告本公司買回庫藏股期間屆滿執行情形	2023/11/14 17:41:33
▶公告本公司董事會提報通過112年第3季合併財務報告	2023/11/10 17:05:22
▶公告本公司董事會通過營業地址變更案	2023/11/10 17:06:17
▶代子公司大量科技(漣水)有限公司依公開發行公司資金貸與及背書保證處理準則第二十二條第一項第三款公告	2023/11/10 17:10:30
▶代子公司南京大量數控科技有限公司公告自地委建廠房(補充公告)	2023/10/11 17:02:07

配股配息

股利年度	股東會日期	期別	現金股利(元/股)	盈餘配股(元/股)
111	2023/05/30	111	2.00000	0.30000
110	-	110	4.00000	0.00000
109	-	109	3.00000	0.00000
108	-	108	2.00000	0.00000
107	2019/05/29	107	3.50000	0.00000