

生技醫療業

20.15 X 0.0 最高20.15 | 最低
20.15

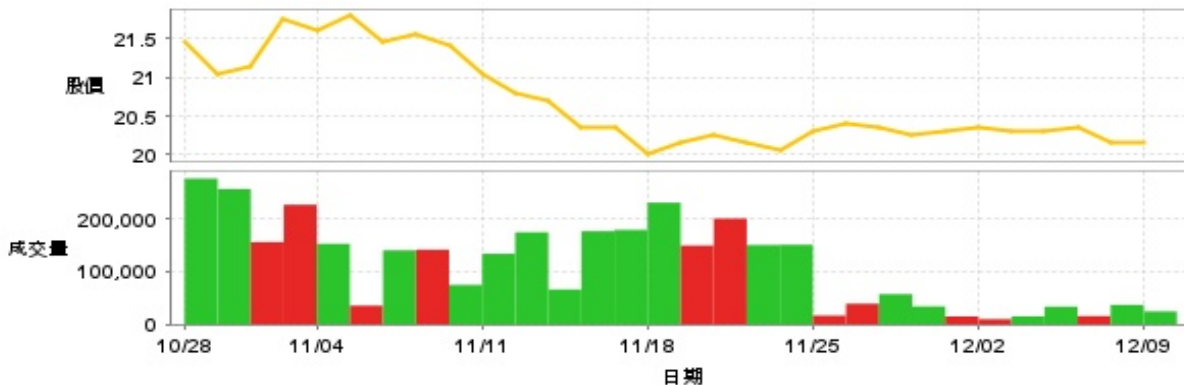
【+/-/X表示漲/跌/不比價】

公司基本資料

公司名稱	景岳生物科技股份有限公司
公司發言人	葉天佑
公司網址	www.genmont.com.tw
實收資本額	新台幣 865,113,640
主要經營業務	西藥製造業 生物技術服務業 未分類其他食品製造業
上市日期	2010/03/22
產業類別	生技醫療業

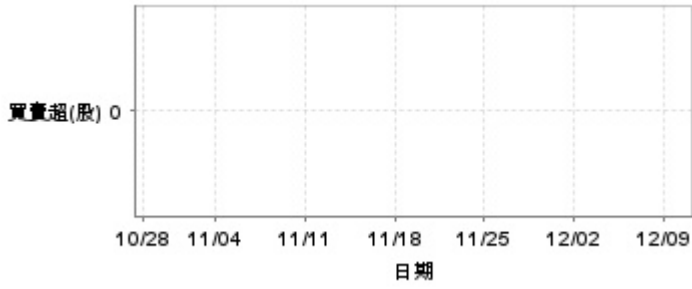
股價資訊

股價

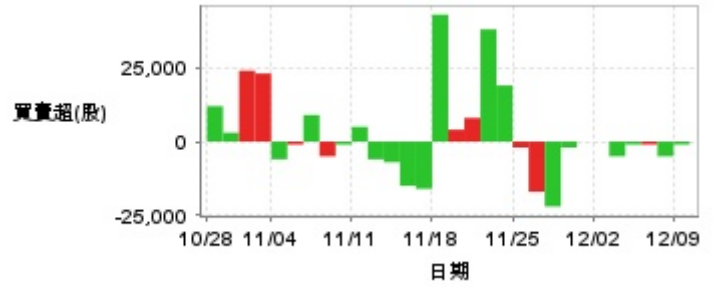


日期	收盤價	成交股數	日期	收盤價	成交股數	日期	收盤價	成交股數
12/9	20.15	24,656	11/25	20.3	16,903	11/11	21.05	133,662
12/6	20.15	37,106	11/22	20.05	150,849	11/8	21.4	74,865
12/5	20.35	16,024	11/21	20.15	150,369	11/7	21.55	141,459
12/4	20.3	33,609	11/20	20.25	200,411	11/6	21.45	140,290
12/3	20.3	15,488	11/19	20.15	149,331	11/5	21.8	35,663
12/2	20.35	10,079	11/18	20.0	230,434	11/4	21.6	152,767
11/29	20.3	15,271	11/15	20.35	179,023	11/1	21.75	226,584
11/28	20.25	34,218	11/14	20.35	176,473	10/30	21.15	155,909
11/27	20.35	57,296	11/13	20.7	66,316	10/29	21.05	256,250
11/26	20.4	39,330	11/12	20.8	174,478	10/28	21.45	276,080

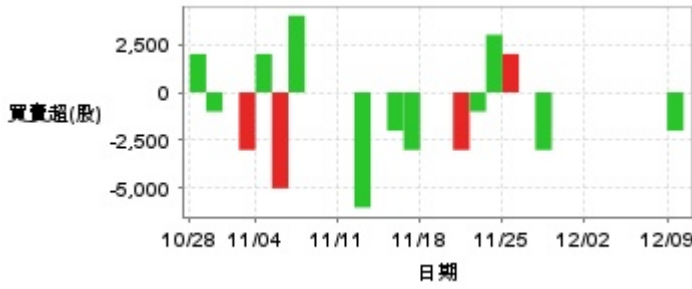
投信買賣超



外資及陸資買賣超

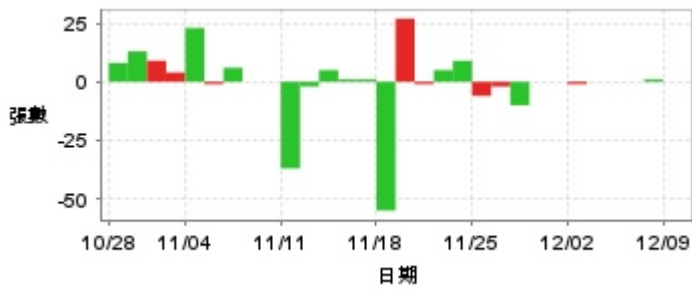


自營商買賣超

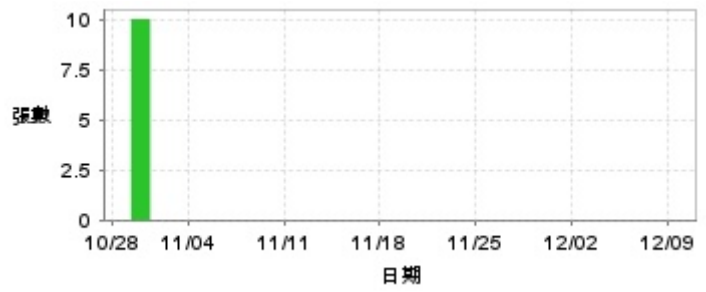


日期	投信買(+)/賣(-)超	自營商買(+)/賣(-)超	外資及陸資買(+)/賣(-)超	日期	投信買(+)/賣(-)超	自營商買(+)/賣(-)超	外資及陸資買(+)/賣(-)超
12/9	0	-2,000	-1,000	11/18	0	0	+43,000
12/6	0	0	-5,000	11/15	0	-3,000	-16,000
12/5	0	0	-1,000	11/14	0	-2,000	-15,000
12/4	0	0	-1,000	11/13	0	0	-7,000
12/3	0	0	-5,000	11/12	0	-6,000	-6,000
12/2	0	0	0	11/11	0	0	+5,000
11/29	0	0	0	11/8	0	0	-1,000
11/28	0	0	-2,000	11/7	0	0	-5,000
11/27	0	-3,000	-22,000	11/6	0	+4,000	+9,000
11/26	0	0	-17,000	11/5	0	-5,000	-1,000
11/25	0	+2,000	-2,000	11/4	0	+2,000	-6,000
11/22	0	+3,000	+19,000	11/1	0	-3,000	+23,050
11/21	0	-1,000	+38,000	10/30	0	0	+24,000
11/20	0	-3,000	+8,000	10/29	0	-1,000	+3,000
11/19	0	0	+4,013	10/28	0	+2,000	+12,000

融資



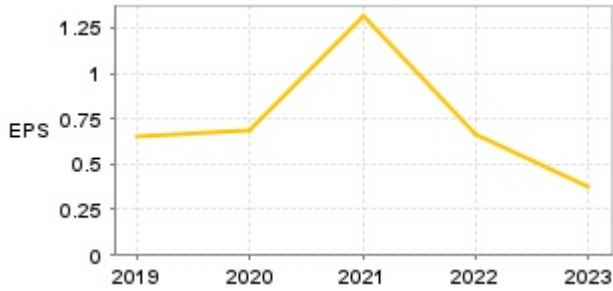
融券



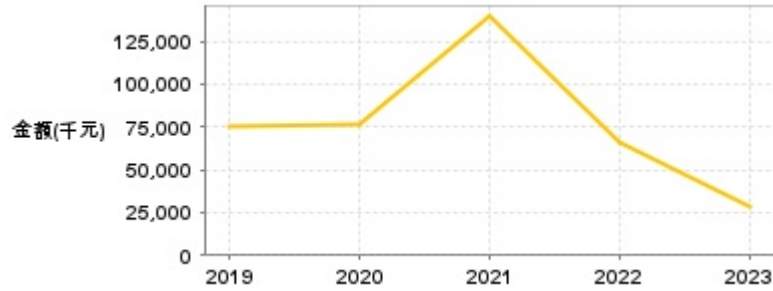
日期	融資張數	融券張數	日期	融資張數	融券張數	日期	融資張數	融券張數
12/9	0	0	11/25	-6	0	11/11	-37	0
12/6	+1	0	11/22	+9	0	11/8	0	0
12/5	0	0	11/21	+5	0	11/7	0	0
12/4	0	0	11/20	-1	0	11/6	+6	0
12/3	0	0	11/19	+27	0	11/5	-1	0
12/2	-1	0	11/18	-55	0	11/4	+23	0
11/29	0	0	11/15	+1	0	11/1	+4	0
11/28	0	0	11/14	+1	0	10/30	+9	0
11/27	-10	0	11/13	+5	0	10/29	+13	+10
11/26	-2	0	11/12	-2	0	10/28	+8	0

公司財務資訊彙整

每股盈餘

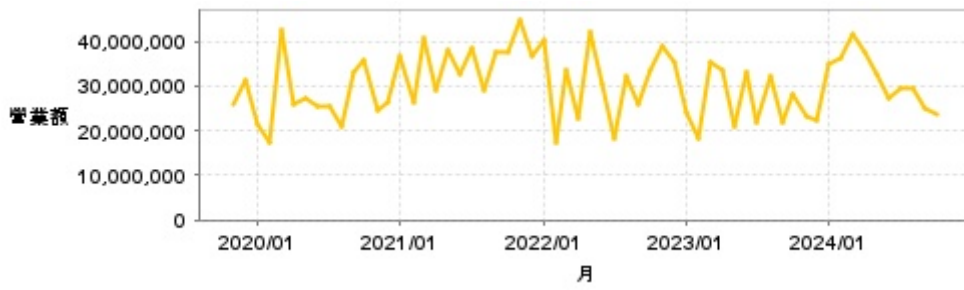


繼續營業單位稅前淨利



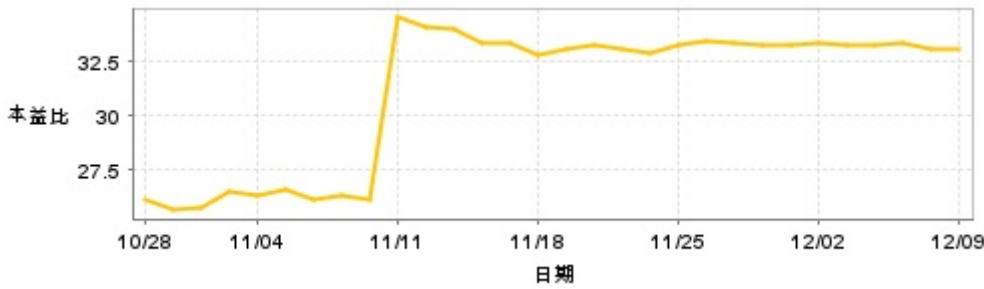
年度	第一季		半年度		前三季		全年度	
	每股盈餘	繼續營業單位稅前淨利(千元)	每股盈餘	繼續營業單位稅前淨利(千元)	每股盈餘	繼續營業單位稅前淨利(千元)	每股盈餘	繼續營業單位稅前淨利(千元)
2024年	0.40	41,570	0.57	58,124	0.64	63,207	-	-
2023年	0.10	7,045	0.13	7,953	0.41	33,417	0.38	28,163
2022年	0.27	30,093	0.41	41,510	0.50	49,534	0.66	66,258
2021年	0.35	38,798	0.53	57,752	0.80	87,156	1.31	139,424
2020年	0.10	13,627	0.27	32,622	0.60	66,416	0.69	76,847
2019年	0.46	48,408	0.51	57,278	0.69	77,344	0.65	75,540

月營收



月	營收	月	營收	月	營收	月	營收	月	營收
2024/10	23,510,000	2023/10	28,389,000	2022/10	33,456,000	2021/10	37,726,000	2020/10	35,899,000
2024/09	25,123,000	2023/09	21,954,000	2022/09	25,771,000	2021/09	37,603,000	2020/09	32,946,000
2024/08	29,379,000	2023/08	32,306,000	2022/08	32,210,000	2021/08	29,139,000	2020/08	21,028,000
2024/07	29,317,000	2023/07	22,104,000	2022/07	18,103,000	2021/07	38,624,000	2020/07	25,401,000
2024/06	27,321,000	2023/06	33,262,000	2022/06	30,542,000	2021/06	32,549,000	2020/06	25,339,000
2024/05	32,784,000	2023/05	21,131,000	2022/05	42,272,000	2021/05	38,054,000	2020/05	27,084,000
2024/04	37,578,000	2023/04	33,553,000	2022/04	22,677,000	2021/04	28,873,000	2020/04	26,031,000
2024/03	41,858,000	2023/03	35,442,000	2022/03	33,538,000	2021/03	40,825,000	2020/03	42,390,000
2024/02	36,289,000	2023/02	18,163,000	2022/02	17,231,000	2021/02	26,344,000	2020/02	17,227,000
2024/01	34,773,000	2023/01	24,272,000	2022/01	40,185,000	2021/01	36,597,000	2020/01	21,655,000
2023/12	22,396,000	2022/12	35,457,000	2021/12	36,559,000	2020/12	26,445,000	2019/12	31,124,000
2023/11	23,317,000	2022/11	38,841,000	2021/11	45,036,000	2020/11	24,498,000	2019/11	25,967,000

本益比



日期	本益比	日期	本益比	日期	本益比
12/9	33.03	11/25	33.28	11/11	34.51
12/6	33.03	11/22	32.87	11/8	26.10
12/5	33.36	11/21	33.03	11/7	26.28
12/4	33.28	11/20	33.20	11/6	26.16
12/3	33.28	11/19	33.03	11/5	26.59
12/2	33.36	11/18	32.79	11/4	26.34
11/29	33.28	11/15	33.36	11/1	26.52
11/28	33.20	11/14	33.36	10/30	25.79
11/27	33.36	11/13	33.93	10/29	25.67
11/26	33.44	11/12	34.10	10/28	26.16

重大訊息

(詳細請參考 [MOPS](#) 網站)

主旨	發表時間
▶公告113年第三季財務報告董事會召開日期為113年11月8日	2024/10/30 15:06:55
▶公告本公司申請股票上櫃轉上市時所出具之承諾事項 暨其後續執行情形	2024/10/08 14:09:15
▶本公司受邀參加法人說明會	2024/09/19 14:23:25
▶公告本公司113年第二季合併財務報告提報董事會	2024/08/05 14:08:02
▶公告本公司113年第二季合併財務報告提報董事會	2024/08/05 14:08:02

配股配息

股利年度	股東會日期	期別	現金股利(元/股)	盈餘配股(元/股)
112	-	112	0.23000	0.00000
111	-	111	0.70000	0.00000
110	2022/05/27	110	1.10000	0.00000
109	2021/05/28	109	0.57000	0.00000
108	2020/06/30	108	0.79000	0.00000