

光電業

22.35 ▲ 1.05 最高22.75 | 最低
20.95

【+/-/X表示漲/跌/不比價】

公司基本資料

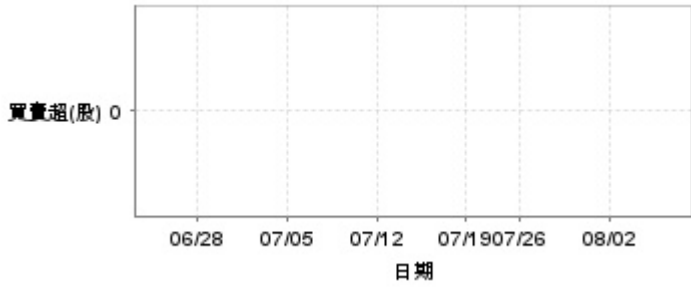
公司名稱	正達國際光電股份有限公司
公司發言人	邱火生
公司網址	www.gtoc.com.tw
實收資本額	新台幣 1,851,906,040
主要經營業務	光電玻璃及玻璃製品製造業。 電子零組件製造業。 國際貿易業。
上市日期	2011/11/23
產業類別	光電業

股價資訊

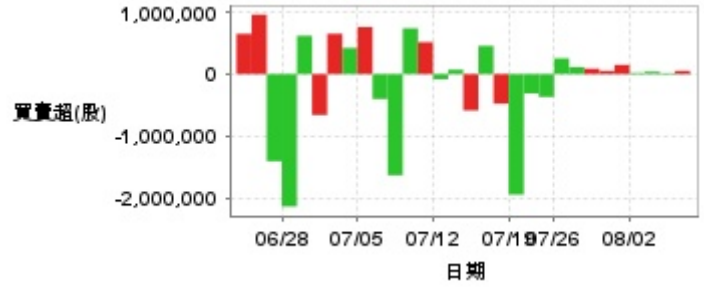


日期	收盤價	成交股數	日期	收盤價	成交股數	日期	收盤價	成交股數
8/7	22.35	818,959	7/22	25.6	3,470,528	7/8	31.75	3,420,940
8/6	21.3	1,776,688	7/19	27.1	7,547,886	7/5	32.0	4,847,997
8/5	22.4	1,889,857	7/18	30.1	2,554,799	7/4	30.5	4,236,152
8/2	24.85	895,695	7/17	29.9	2,821,813	7/3	30.85	2,307,215
8/1	25.65	800,276	7/16	30.0	2,638,684	7/2	30.65	2,931,847
7/31	25.2	631,298	7/15	29.9	1,670,963	7/1	30.35	4,233,197
7/30	24.85	708,949	7/12	30.0	1,837,854	6/28	30.9	6,966,029
7/29	24.35	1,271,203	7/11	30.5	2,625,562	6/27	31.45	5,830,312
7/26	25.0	924,037	7/10	30.0	2,551,403	6/26	33.0	12,542,589
7/23	25.3	1,198,807	7/9	30.2	8,209,595	6/25	30.7	9,797,316

投信買賣超



外資及陸資買賣超

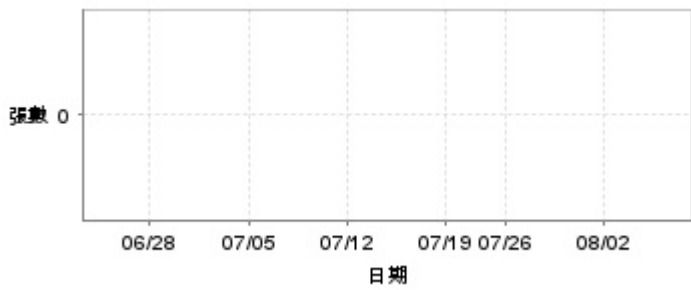


自營商買賣超

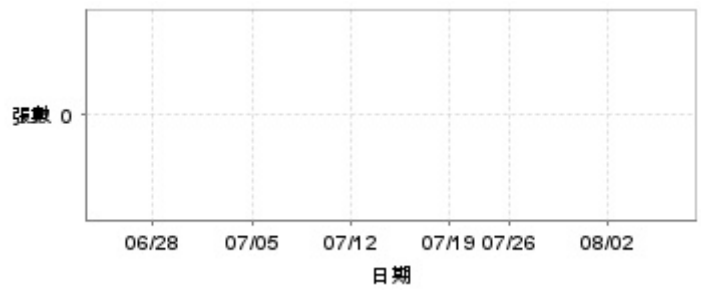


日期	投信買(+)/賣(-)超	自營商買(+)/賣(-)超	外資及陸資買(+)/賣(-)超	日期	投信買(+)/賣(-)超	自營商買(+)/賣(-)超	外資及陸資買(+)/賣(-)超
8/7	0	+14,000	+52,000	7/15	0	-1,000	+71,035
8/6	0	-2,000	+17,000	7/12	0	-38,000	-82,442
8/5	0	-24,000	+38,000	7/11	0	+3,000	+516,000
8/2	0	+12,000	+21,000	7/10	0	+1,000	+740,000
8/1	0	-2,000	+149,000	7/9	0	0	-1,633,931
7/31	0	0	+51,000	7/8	0	-10,000	-402,000
7/30	0	-15,000	+86,931	7/5	0	-1,000	+760,431
7/29	0	+1,000	+112,000	7/4	0	-12,000	+422,520
7/26	0	+13,000	+254,166	7/3	0	+12,000	+651,698
7/23	0	-164	-369,000	7/2	0	+51,000	-660,690
7/22	0	0	-312,663	7/1	0	+20,000	+619,000
7/19	0	-62,000	-1,947,134	6/28	0	-3,721	-2,139,267
7/18	0	+7,000	-478,000	6/27	0	-2,000	-1,407,000
7/17	0	-23,000	+456,000	6/26	0	+26,000	+960,646
7/16	0	+22,000	-587,000	6/25	0	-12,428	+650,616

融資



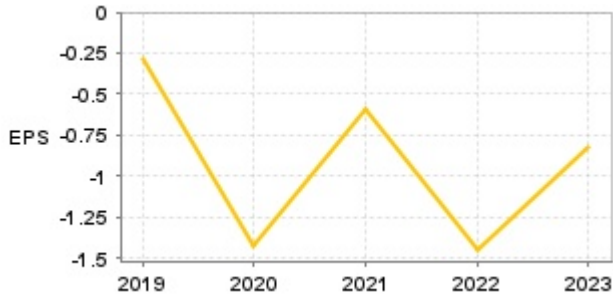
融券



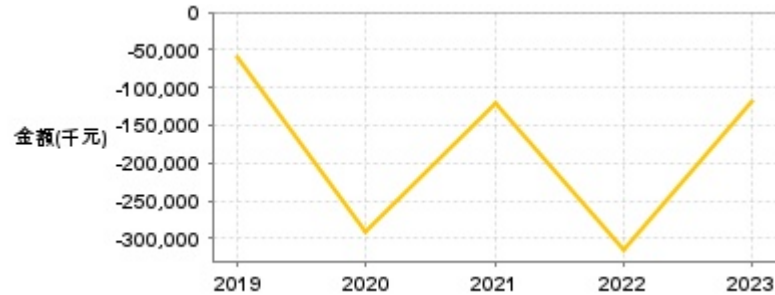
日期	融資張數	融券張數	日期	融資張數	融券張數	日期	融資張數	融券張數
8/7	0	0	7/22	0	0	7/8	0	0
8/6	0	0	7/19	0	0	7/5	0	0
8/5	0	0	7/18	0	0	7/4	0	0
8/2	0	0	7/17	0	0	7/3	0	0
8/1	0	0	7/16	0	0	7/2	0	0
7/31	0	0	7/15	0	0	7/1	0	0
7/30	0	0	7/12	0	0	6/28	0	0
7/29	0	0	7/11	0	0	6/27	0	0
7/26	0	0	7/10	0	0	6/26	0	0
7/23	0	0	7/9	0	0	6/25	0	0

公司財務資訊彙整

每股盈餘

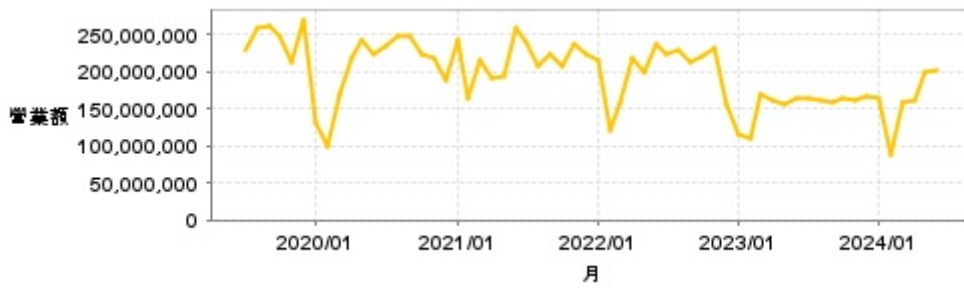


繼續營業單位稅前淨利



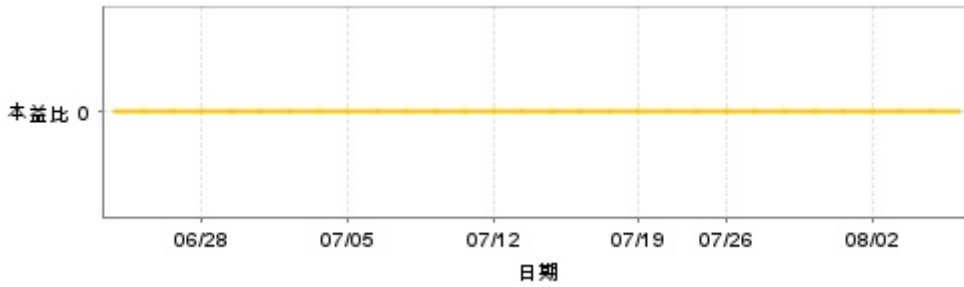
年度	第一季		半年度		前三季		全年度	
	每股盈餘	繼續營業單位稅前淨利(千元)	每股盈餘	繼續營業單位稅前淨利(千元)	每股盈餘	繼續營業單位稅前淨利(千元)	每股盈餘	繼續營業單位稅前淨利(千元)
2024年	-0.05	-7,480	-	-	-	-	-	-
2023年	-0.10	-22,030	-0.16	-36,308	-0.43	-61,373	-0.82	-117,836
2022年	-0.22	-46,154	-0.68	-142,734	-0.93	-200,208	-1.45	-315,593
2021年	-0.03	-5,565	-0.01	-2,289	-0.10	-20,857	-0.59	-120,808
2020年	-0.31	-63,377	-1.21	-249,298	-1.15	-237,168	-1.42	-290,519
2019年	0.03	4,645	0.01	2,570	-0.12	-24,243	-0.29	-59,816

月營收



月	營收	月	營收	月	營收	月	營收	月	營收
2024/06	203,112,000	2023/06	163,768,000	2022/06	238,968,000	2021/06	258,431,000	2020/06	224,079,000
2024/05	198,739,000	2023/05	156,135,000	2022/05	200,280,000	2021/05	195,458,000	2020/05	242,999,000
2024/04	162,836,000	2023/04	162,731,000	2022/04	218,359,000	2021/04	192,395,000	2020/04	218,538,000
2024/03	158,480,000	2023/03	170,195,000	2022/03	159,002,000	2021/03	216,847,000	2020/03	170,892,000
2024/02	89,129,000	2023/02	111,034,000	2022/02	120,558,000	2021/02	164,251,000	2020/02	99,685,000
2024/01	165,282,000	2023/01	114,844,000	2022/01	215,615,000	2021/01	243,320,000	2020/01	130,994,000
2023/12	168,112,000	2022/12	155,807,000	2021/12	224,176,000	2020/12	188,272,000	2019/12	271,515,000
2023/11	160,557,000	2022/11	232,136,000	2021/11	236,559,000	2020/11	217,658,000	2019/11	214,064,000
2023/10	165,786,000	2022/10	222,310,000	2021/10	207,742,000	2020/10	224,076,000	2019/10	247,296,000
2023/09	159,050,000	2022/09	213,629,000	2021/09	225,271,000	2020/09	247,183,000	2019/09	261,075,000
2023/08	162,737,000	2022/08	229,172,000	2021/08	208,617,000	2020/08	248,421,000	2019/08	259,820,000
2023/07	164,089,000	2022/07	224,365,000	2021/07	240,766,000	2020/07	235,738,000	2019/07	230,369,000

本益比



日期	本益比	日期	本益比	日期	本益比
8/7	0.00	7/22	0.00	7/8	0.00
8/6	0.00	7/19	0.00	7/5	0.00
8/5	0.00	7/18	0.00	7/4	0.00
8/2	0.00	7/17	0.00	7/3	0.00
8/1	0.00	7/16	0.00	7/2	0.00
7/31	0.00	7/15	0.00	7/1	0.00
7/30	0.00	7/12	0.00	6/28	0.00
7/29	0.00	7/11	0.00	6/27	0.00
7/26	0.00	7/10	0.00	6/26	0.00
7/23	0.00	7/9	0.00	6/25	0.00

重大訊息

(詳細請參考 [MOPS](#) 網站)

主旨	發表時間
▶公告本公司113年度現金增資催繳期間屆滿暨股票發回事宜	2024/07/31 14:10:18
▶本公司受邀參加統一證券舉辦之法人說明會	2024/07/16 16:40:48
▶本公司受邀參加統一證券舉辦之法人說明會	2024/07/16 16:40:48
▶公告本公司113年度現金增資收足股款暨增資基準日	2024/06/19 16:03:55
▶公告本公司113年度現金增資股款催繳相關事宜	2024/06/12 16:51:23

配股配息

股利年度	股東會日期	期別	現金股利(元/股)	盈餘配股(元/股)
112	-	H2	0.00000	0.00000
112	-	H1	0.00000	0.00000
111	-	H2	0.00000	0.00000
111	-	H1	0.00000	0.00000
110	-	H2	0.00000	0.00000
110	-	H1	0.00000	0.00000