

半導體業

39.35 ▲ 0.75 最高39.95 | 最低39.05 【+/-/X表示漲/跌/不比價】

公司基本資料

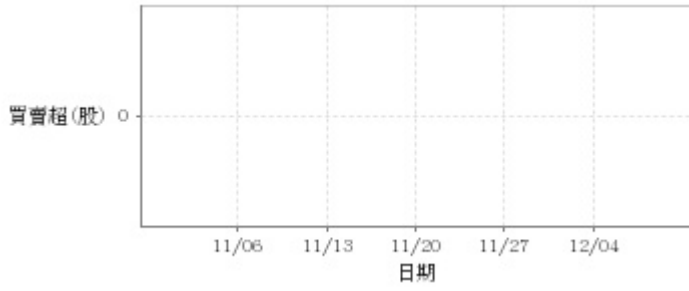
公司名稱	聯傑國際股份有限公司
公司發言人	楊春俊
公司網址	http://www.davicom.com.tw
實收資本額	新台幣 831,170,890
主要經營業務	設計研究開發生產製造銷售網路控制晶片 設計研究開發生產製造銷售數據機晶片組 設計研究開發生產製造銷售USB系列晶片
上市日期	2007/08/06
產業類別	半導體業

股價資訊



日期	收盤價	成交股數	日期	收盤價	成交股數	日期	收盤價	成交股數
12/8	39.35	2,252,289	11/24	39.95	31,805,851	11/10	35.85	1,578,005
12/7	38.6	2,139,129	11/23	39.1	5,096,623	11/9	36.2	3,863,318
12/6	39.8	2,877,189	11/22	40.0	6,337,276	11/8	37.5	3,528,221
12/5	38.9	2,345,413	11/21	38.7	3,963,015	11/7	38.7	4,021,622
12/4	39.3	2,435,533	11/20	39.4	8,396,505	11/6	38.95	11,101,824
12/1	40.25	3,753,059	11/17	39.3	6,188,701	11/3	38.5	12,451,856
11/30	41.0	5,192,581	11/16	38.0	2,810,809	11/2	38.2	13,107,193
11/29	41.85	15,038,286	11/15	38.45	4,034,042	11/1	36.55	8,343,648
11/28	40.15	4,747,367	11/14	39.2	7,720,110	10/31	37.1	30,562,590
11/27	38.3	5,773,387	11/13	38.35	6,897,393	10/30	40.35	20,772,748

投信買賣超



外資及陸資買賣超

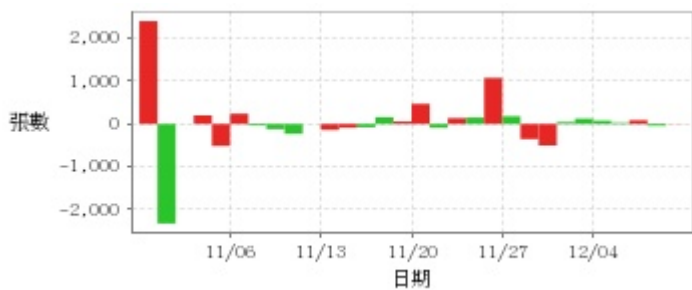


自營商買賣超

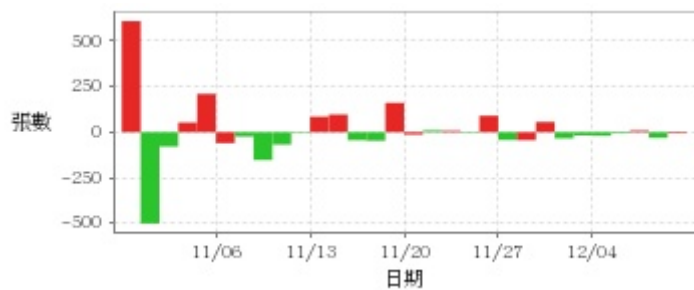


日期	投信買(+)/賣(-)超	自營商買(+)/賣(-)超	外資及陸資買(+))/賣(-)超	日期	投信買(+)/賣(-)超	自營商買(+)/賣(-)超	外資及陸資買(+))/賣(-)超
12/8	0	-6	+817,000	11/17	0	-1,995	+1,202,000
12/7	0	+870	-450,000	11/16	0	+1	-895,000
12/6	0	-1,726	+23,001	11/15	0	+4,762	-224,000
12/5	0	-39	-471,000	11/14	0	+5,003	+1,761,000
12/4	0	+301	-519,000	11/13	0	+1,896	+1,896,000
12/1	0	-802	-910,000	11/10	0	-1,113	-487,250
11/30	0	-6,018	-1,043,000	11/9	0	-539	-233,000
11/29	0	+5,921	+1,788,000	11/8	0	+414	-483,000
11/28	0	-1,028	+727,000	11/7	0	+1	+216,000
11/27	0	+265	-1,470,400	11/6	0	+2	-463,000
11/24	0	-236	-250,000	11/3	0	+1,119	+1,578,000
11/23	0	+359	-856,000	11/2	0	-191	+36,000
11/22	0	+501	+1,733,000	11/1	0	-1,806	-745,000
11/21	0	+219	-34,000	10/31	0	0	-1,081,000
11/20	0	+1,730	-1,308,000	10/30	0	-3,000	+130,000

融資



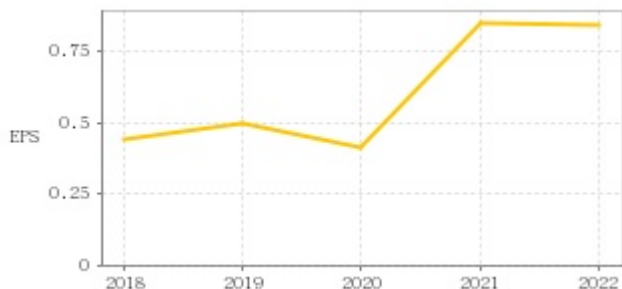
融券



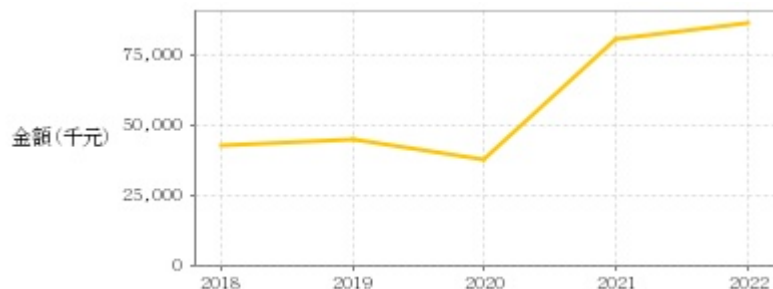
日期	融資張數	融券張數	日期	融資張數	融券張數	日期	融資張數	融券張數
12/8	-4	-6	11/24	+1,077	+90	11/10	-2	-4
12/7	-44	-31	11/23	+150	-4	11/9	-230	-68
12/6	+88	+9	11/22	+137	+8	11/8	-120	-153
12/5	+28	-6	11/21	-89	+10	11/7	-36	-24
12/4	+78	-20	11/20	+470	-13	11/6	+240	-60
12/1	+125	-18	11/17	+57	+161	11/3	-513	+210
11/30	+45	-34	11/16	+158	-47	11/2	+201	+53
11/29	-503	+56	11/15	-77	-44	11/1	+2	-79
11/28	-352	-44	11/14	-88	+97	10/31	-2,325	-501
11/27	+182	-43	11/13	-138	+85	10/30	+2,403	+609

公司財務資訊彙整

每股盈餘

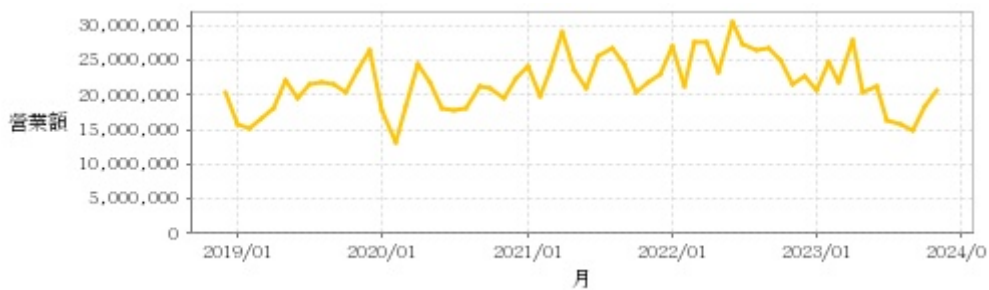


繼續營業單位稅前淨利



年度	第一季		半年度		前三季		全年度	
	每股盈餘	繼續營業單位稅前淨利(千元)	每股盈餘	繼續營業單位稅前淨利(千元)	每股盈餘	繼續營業單位稅前淨利(千元)	每股盈餘	繼續營業單位稅前淨利(千元)
2023年	0.18	16,603	0.42	39,745	0.55	50,707	-	-
2022年	0.25	26,638	0.47	49,631	0.70	73,412	0.84	86,628
2021年	0.21	20,998	0.38	35,643	0.63	60,542	0.85	80,915
2020年	0.01	2,610	0.23	22,829	0.30	29,186	0.41	37,560
2019年	0.10	8,505	0.19	17,834	0.30	28,411	0.50	45,275
2018年	0.04	2,972	0.24	23,947	0.38	36,224	0.44	42,851

月營收



月	營收	月	營收	月	營收	月	營收	月	營收
2023/11	20,648,000	2022/11	21,589,000	2021/11	21,860,000	2020/11	19,453,000	2019/11	23,484,000
2023/10	18,295,000	2022/10	25,147,000	2021/10	20,528,000	2020/10	21,079,000	2019/10	20,481,000
2023/09	14,978,000	2022/09	26,853,000	2021/09	24,555,000	2020/09	21,179,000	2019/09	21,520,000
2023/08	15,810,000	2022/08	26,385,000	2021/08	26,815,000	2020/08	18,070,000	2019/08	21,955,000
2023/07	16,195,000	2022/07	27,352,000	2021/07	25,652,000	2020/07	17,901,000	2019/07	21,535,000
2023/06	21,209,000	2022/06	30,578,000	2021/06	21,067,000	2020/06	18,148,000	2019/06	19,525,000
2023/05	20,427,000	2022/05	23,150,000	2021/05	23,490,000	2020/05	21,719,000	2019/05	22,051,000
2023/04	27,841,000	2022/04	27,584,000	2021/04	29,001,000	2020/04	24,401,000	2019/04	18,111,000
2023/03	21,755,000	2022/03	27,600,000	2021/03	23,548,000	2020/03	18,381,000	2019/03	16,588,000
2023/02	24,668,000	2022/02	21,270,000	2021/02	19,787,000	2020/02	13,054,000	2019/02	15,078,000
2023/01	20,773,000	2022/01	26,929,000	2021/01	24,115,000	2020/01	17,838,000	2019/01	15,716,000
2022/12	22,654,000	2021/12	23,052,000	2020/12	22,320,000	2019/12	26,488,000	2018/12	20,291,000

本益比



日期	本益比	日期	本益比	日期	本益比
12/8	57.03	11/24	57.90	11/10	51.96
12/7	55.94	11/23	56.67	11/9	52.46
12/6	57.68	11/22	57.97	11/8	47.47
12/5	56.38	11/21	56.09	11/7	48.99
12/4	56.96	11/20	57.10	11/6	49.30
12/1	58.33	11/17	56.96	11/3	48.73
11/30	59.42	11/16	55.07	11/2	48.35
11/29	60.65	11/15	55.72	11/1	46.27
11/28	58.19	11/14	56.81	10/31	46.96
11/27	55.51	11/13	55.58	10/30	51.08

重大訊息

(詳細請參考 [MOPS](#) 網站)

主旨	發表時間
▶ 聯傑國際法人說明會-公司財務業務營運情形及未來展望	2023/12/07 15:07:11
▶ 董事會通過112年第三季合併財務報告	2023/11/09 16:16:16
▶ 本公司董事會通過設置資訊安全主管	2023/11/09 16:55:20
▶ 係因本公司有價證券於集中交易市場達公布注意交易資訊標準，故公布相關財務業務等重大訊息，以利投資人區別瞭解。	2023/08/29 15:59:17
▶ 董事會通過112年第二季合併財務報告，每股盈餘0.42元	2023/08/09 16:26:13

配股配息

股利年度	股東會日期	期別	現金股利(元/股)	盈餘配股(元/股)
111	2023/05/31	111	0.75300	0.00000
110	2022/06/29	110	0.48700	0.00000
109	2021/06/07	109	0.36000	0.00000
108	2020/06/10	108	0.46000	0.00000
107	2019/06/12	107	0.40000	0.00000