

電子零組件業

65.5 ▲ 1.5 最高65.5 | 最低
64.0

【+/-/X表示漲/跌/不比價】

公司基本資料

公司名稱	日電貿股份有限公司
公司發言人	于耀國
公司網址	www.ndb.com.tw
實收資本額	新台幣 2,125,971,500
主要經營業務	電子零件組件及其材料之製造加工及買賣業務。 電腦週邊設備之製造加工買賣及軟體程式設計業務。 前各項有關產品之進出口貿易業務。
上市日期	2007/12/31
產業類別	電子零組件業

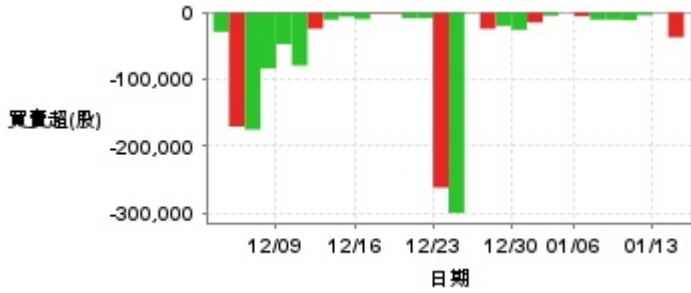
股價資訊

股價

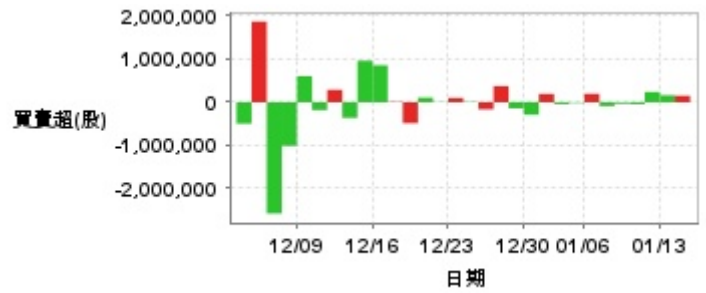


日期	收盤價	成交股數	日期	收盤價	成交股數	日期	收盤價	成交股數
1/14	65.5	484,351	12/30	69.3	1,872,177	12/16	67.7	2,709,832
1/13	64.0	1,379,732	12/27	70.0	1,954,664	12/13	68.9	4,211,752
1/10	66.0	768,573	12/26	70.0	2,505,916	12/12	70.6	2,780,050
1/9	66.0	1,548,634	12/25	69.8	3,219,514	12/11	70.6	2,818,508
1/8	67.5	1,281,149	12/24	68.0	1,279,529	12/10	70.4	4,070,743
1/7	67.8	865,176	12/23	68.2	1,446,590	12/9	71.8	10,402,063
1/6	68.3	832,615	12/20	67.6	1,332,889	12/6	74.5	12,297,507
1/3	67.7	1,214,907	12/19	67.8	1,420,260	12/5	76.7	47,823,687
1/2	68.5	1,324,372	12/18	68.7	3,232,294	12/4	77.8	23,440,769
12/31	69.7	1,454,793	12/17	68.0	1,775,254	12/3	70.8	13,187,359

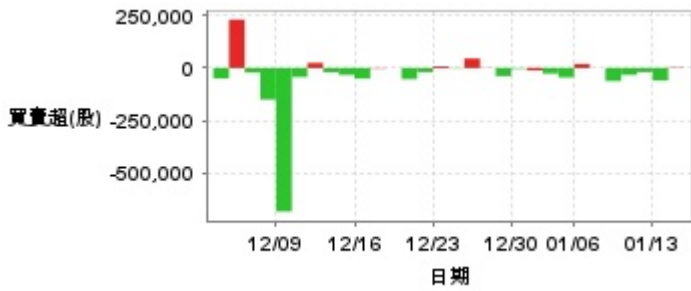
投信買賣超



外資及陸資買賣超

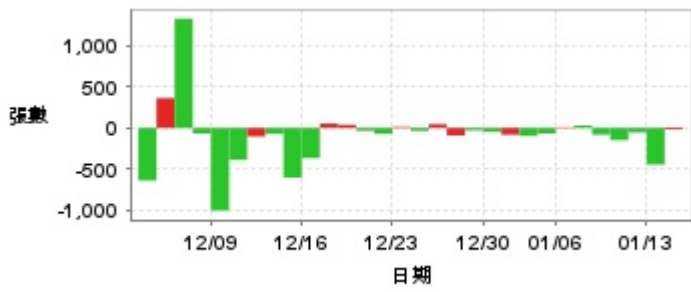


自營商買賣超

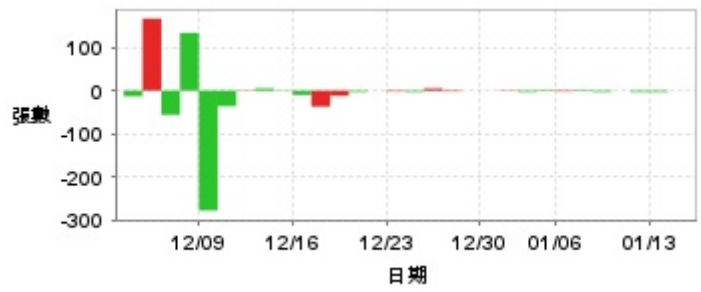


日期	投信買(+)/賣(-)超	自營商買(+)/賣(-)超	外資及陸資買(+)/賣(-)超	日期	投信買(+)/賣(-)超	自營商買(+)/賣(-)超	外資及陸資買(+)/賣(-)超
1/14	-37,732	+2,466	+152,000	12/23	-262,000	+7,999	+100,000
1/13	0	-59,157	+163,000	12/20	-9,120	-19,283	+5,528
1/10	-4,582	-19,135	+239,155	12/19	-9,103	-52,411	+108,000
1/9	-12,323	-32,679	-44,040	12/18	-2,276	-59	-484,292
1/8	-11,387	-61,539	-33,000	12/17	-2,280	-2,491	+10,682
1/7	-11,387	-19	-88,000	12/16	-10,513	-50,233	+858,470
1/6	-6,288	+19,175	+195,000	12/13	-6,838	-32,965	+964,000
1/3	0	-44,283	-14,000	12/12	-11,395	-19,748	-361,000
1/2	-5,429	-26,269	-43,000	12/11	-25,071	+24,349	+288,000
12/31	-15,548	-11,456	+193,000	12/10	-79,726	-42,585	-181,000
12/30	-26,562	-3,446	-289,309	12/9	-47,833	-680,421	+606,063
12/27	-20,610	-38,050	-140,000	12/6	-84,288	-149,578	-1,010,970
12/26	-25,022	-1,000	+375,000	12/5	-175,405	-21,255	-2,579,910
12/25	0	+45,172	-164,000	12/4	-170,884	+229,651	+1,870,110
12/24	-300,000	-2,116	+9,838	12/3	-29,618	-49,462	-496,000

融資



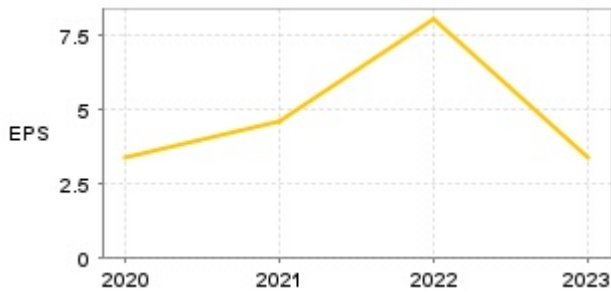
融券



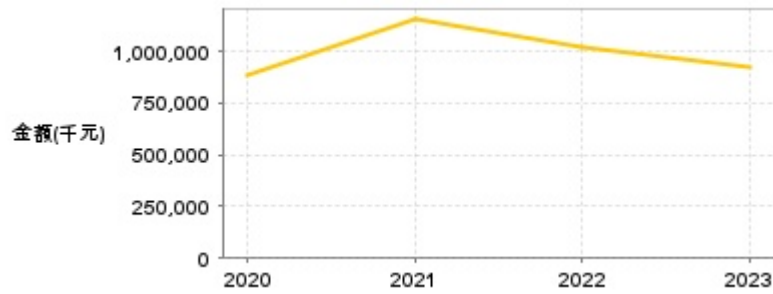
日期	融資張數	融券張數	日期	融資張數	融券張數	日期	融資張數	融券張數
1/14	-20	0	12/30	-48	0	12/16	-368	-10
1/13	-446	-3	12/27	-30	0	12/13	-606	-1
1/10	-55	-3	12/26	-92	-2	12/12	-73	+5
1/9	-149	0	12/25	+45	+5	12/11	-104	-1
1/8	-82	-3	12/24	-36	-3	12/10	-389	-36
1/7	+29	+2	12/23	+13	-2	12/9	-1,006	-278
1/6	+9	-2	12/20	-73	0	12/6	-68	+134
1/3	-68	+2	12/19	-35	-3	12/5	+1,331	-56
1/2	-98	-3	12/18	+38	-12	12/4	+363	+167
12/31	-83	-1	12/17	+53	-37	12/3	-641	-13

公司財務資訊彙整

每股盈餘

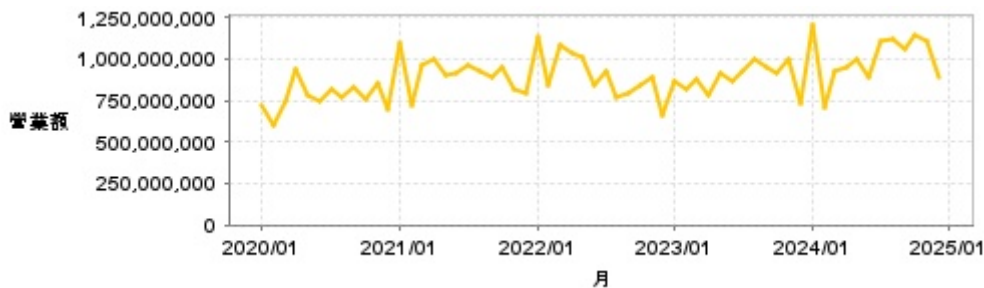


繼續營業單位稅前淨利



年度	第一季		半年度		前三季		全年度	
	每股盈餘	繼續營業單位稅前淨利(千元)	每股盈餘	繼續營業單位稅前淨利(千元)	每股盈餘	繼續營業單位稅前淨利(千元)	每股盈餘	繼續營業單位稅前淨利(千元)
2024年	1.24	333,508	2.30	620,358	3.54	957,599	-	-
2023年	0.72	194,084	1.61	441,937	2.89	784,068	3.39	922,693
2022年	1.61	401,990	3.00	760,213	7.58	857,860	8.02	1,020,343
2021年	1.25	304,723	2.53	616,600	3.75	935,569	4.59	1,153,622
2020年	0.82	195,396	1.69	440,770	2.69	671,524	3.36	884,304

月營收



月	營收	月	營收	月	營收	月	營收	月	營收
2024/12	894,646,000	2023/12	738,672,000	2022/12	662,079,000	2021/12	792,164,000	2020/12	698,279,000
2024/11	1,112,385,000	2023/11	1,002,610,000	2022/11	891,003,000	2021/11	817,317,000	2020/11	849,490,000
2024/10	1,146,636,000	2023/10	916,188,000	2022/10	843,770,000	2021/10	946,388,000	2020/10	756,783,000
2024/09	1,062,826,000	2023/09	953,517,000	2022/09	794,554,000	2021/09	886,307,000	2020/09	829,243,000
2024/08	1,124,896,000	2023/08	1,002,736,000	2022/08	764,649,000	2021/08	923,971,000	2020/08	769,141,000
2024/07	1,106,344,000	2023/07	923,150,000	2022/07	922,482,000	2021/07	959,837,000	2020/07	815,975,000
2024/06	889,763,000	2023/06	861,693,000	2022/06	847,383,000	2021/06	918,093,000	2020/06	742,856,000
2024/05	999,819,000	2023/05	911,216,000	2022/05	1,007,169,000	2021/05	899,449,000	2020/05	781,491,000
2024/04	949,156,000	2023/04	785,012,000	2022/04	1,039,983,000	2021/04	994,536,000	2020/04	934,162,000
2024/03	930,557,000	2023/03	878,039,000	2022/03	1,083,178,000	2021/03	961,489,000	2020/03	745,426,000
2024/02	713,986,000	2023/02	821,903,000	2022/02	845,991,000	2021/02	723,321,000	2020/02	595,100,000
2024/01	1,210,082,000	2023/01	860,973,000	2022/01	1,129,024,000	2021/01	1,090,282,000	2020/01	723,542,000

本益比



日期	本益比	日期	本益比	日期	本益比
1/14	16.54	12/30	17.50	12/16	17.10
1/13	16.16	12/27	17.68	12/13	17.40
1/10	16.67	12/26	17.68	12/12	17.83
1/9	16.67	12/25	17.63	12/11	17.83
1/8	17.05	12/24	17.17	12/10	17.78
1/7	17.12	12/23	17.22	12/9	18.13
1/6	17.25	12/20	17.07	12/6	18.81
1/3	17.10	12/19	17.12	12/5	19.37
1/2	17.30	12/18	17.35	12/4	19.65
12/31	17.60	12/17	17.17	12/3	17.88

重大訊息

(詳細請參考 [MOPS](#) 網站)

主旨	發表時間
▶公告本公司取得有價證券(補充說明113/8/28公告)。	2024/12/11 20:09:31
▶公告本公司辦理註銷買回限制員工權利新股減資變更登記 完成。	2024/12/06 17:21:54
▶公告113年第3季財務報告董事會召開日期。	2024/10/29 15:44:07
▶公告本公司取得有價證券。	2024/08/28 17:39:29
▶公告本公司董事會決議通過113年第2季合併財務報告。	2024/08/07 15:47:52

配股配息

股利年度	股東會日期	期別	現金股利(元/股)	盈餘配股(元/股)
112	-	112	3.40000	0.00000
111	2023/06/15	111	5.50000	0.00000
110	2022/06/15	110	4.00000	0.00000
109	2021/06/22	109	3.10000	0.00000