

通信網路業

22.45 ▲ 0.5 最高23.4 | 最低
22.35

【+/-/X表示漲/跌/不比價】

公司基本資料

公司名稱	建漢科技股份有限公司
公司發言人	郭文玲
公司網址	www.cybertan.com.tw
實收資本額	新台幣 3,303,104,180
主要經營業務	研究開發生產製造及銷售下列產品:1.寬頻網際網路存取路由器 2.虛擬私有網路3.防火牆4.第三/四層交換器 5.有線高階寬頻網路保全路由器6.無線高階寬頻網路保全路由器
上市日期	2003/07/28
產業類別	通信網路業

股價資訊

股價

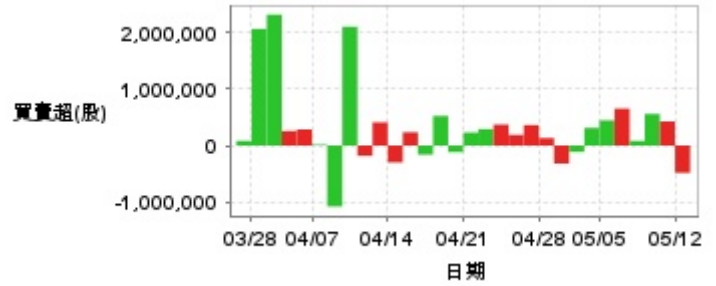


日期	收盤價	成交股數	日期	收盤價	成交股數	日期	收盤價	成交股數
5/12	22.45	2,253,533	4/25	21.2	1,630,326	4/11	20.2	4,747,269
5/9	21.95	2,055,731	4/24	20.9	1,484,019	4/10	19.95	927,342
5/8	21.3	1,629,431	4/23	20.75	1,236,074	4/9	18.15	6,071,825
5/7	21.35	775,147	4/22	20.1	1,282,306	4/8	20.15	5,717,634
5/6	21.35	1,654,038	4/21	20.3	1,076,476	4/7	22.35	237,471
5/5	21.15	2,604,281	4/18	21.05	1,402,135	4/2	24.8	1,350,472
5/2	22.4	1,428,271	4/17	21.4	1,544,330	4/1	24.7	2,393,759
4/30	22.4	1,653,235	4/16	21.4	1,681,261	3/31	24.1	5,645,911
4/29	23.05	2,644,745	4/15	21.9	2,721,230	3/28	25.75	4,131,454
4/28	22.15	2,922,354	4/14	20.8	3,837,535	3/27	26.45	3,086,461

投信買賣超



外資及陸資買賣超

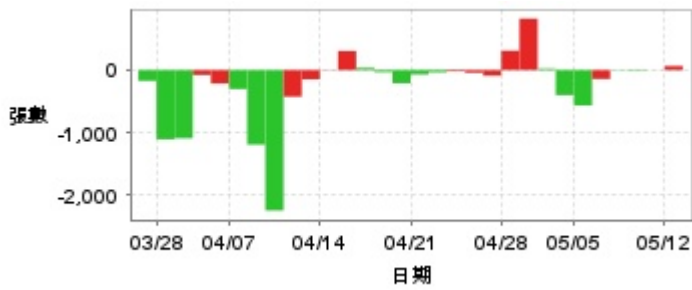


自營商買賣超

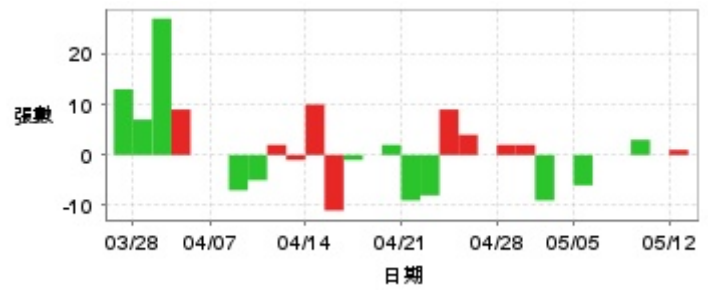


日期	投信買(+)/賣(-)超	自營商買(+)/賣(-)超	外資及陸資買(+)/賣(-)超	日期	投信買(+)/賣(-)超	自營商買(+)/賣(-)超	外資及陸資買(+)/賣(-)超
5/12	0	-301	-482,994	4/18	0	-17,859	-116,580
5/9	0	-5,197	+426,000	4/17	0	-16,018	+523,181
5/8	-1,000	+14,926	+559,000	4/16	0	-22,802	-161,665
5/7	+1,000	-24,008	+81,999	4/15	0	+4,871	+234,864
5/6	+7,000	-14,365	+654,001	4/14	0	-36,416	-299,600
5/5	+2,000	+29,225	+445,694	4/11	0	-6,459	+410,000
5/2	0	-4,112	+311,916	4/10	0	-2,000	-182,060
4/30	0	-2,728	-112,635	4/9	0	-13,367	+2,101,940
4/29	0	-9,541	-319,025	4/8	0	+4,401	-1,079,000
4/28	0	+16,759	+132,050	4/7	0	0	+16,000
4/25	0	-693	+362,553	4/2	0	-16,006	+284,887
4/24	0	+9,257	+188,578	4/1	+1,000	+97,484	+256,813
4/23	0	-537	+372,109	3/31	0	-22,064	+2,316,300
4/22	0	+3,091	+291,760	3/28	0	-17,271	+2,062,815
4/21	0	-5,583	+230,000	3/27	0	-8,579	+83,001

融資



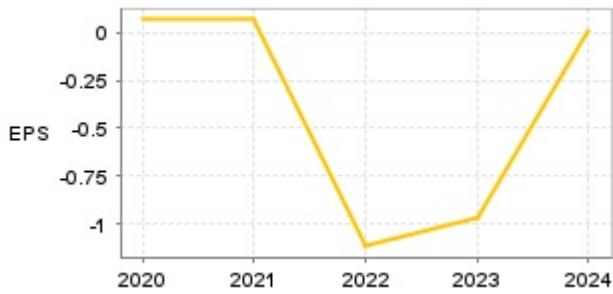
融券



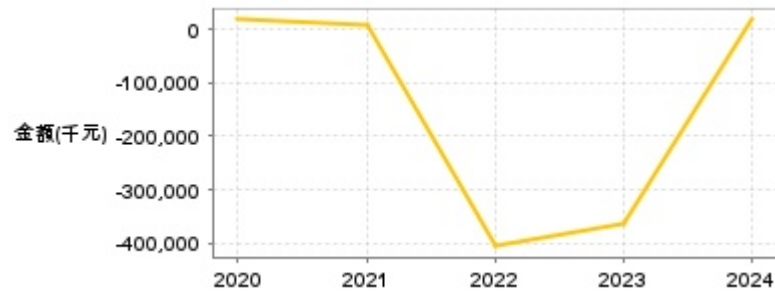
日期	融資張數	融券張數	日期	融資張數	融券張數	日期	融資張數	融券張數
5/12	+65	+1	4/25	-90	0	4/11	-148	-1
5/9	-1	0	4/24	-42	+4	4/10	-426	+2
5/8	+11	+3	4/23	-20	+9	4/9	-2,249	-5
5/7	+6	0	4/22	-35	-8	4/8	-1,193	-7
5/6	-142	0	4/21	-69	-9	4/7	-303	0
5/5	-567	-6	4/18	-210	+2	4/2	-215	0
5/2	-401	0	4/17	-32	0	4/1	-78	+9
4/30	+23	-9	4/16	+35	-1	3/31	-1,092	+27
4/29	+824	+2	4/15	+306	-11	3/28	-1,108	+7
4/28	+310	+2	4/14	+5	+10	3/27	-172	+13

公司財務資訊彙整

每股盈餘

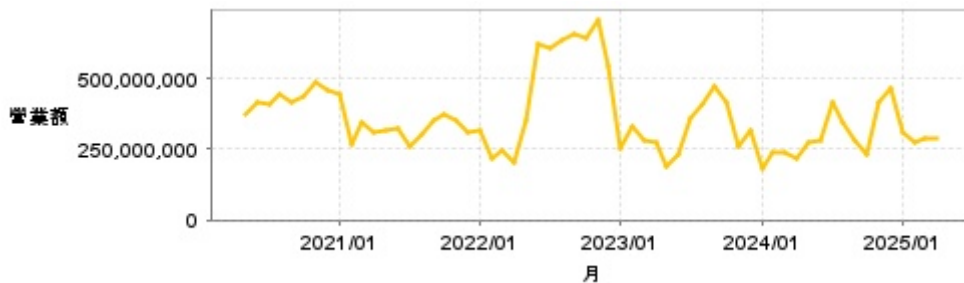


繼續營業單位稅前淨利



年度	第一季		半年度		前三季		全年度	
	每股盈餘	繼續營業單位稅前淨利(千元)	每股盈餘	繼續營業單位稅前淨利(千元)	每股盈餘	繼續營業單位稅前淨利(千元)	每股盈餘	繼續營業單位稅前淨利(千元)
2024年	0	-4,149	0.05	16,252	0.07	24,205	0.01	18,719
2023年	-0.37	-143,171	-0.68	-250,713	-0.75	-272,489	-0.97	-365,291
2022年	-0.29	-101,072	-0.60	-193,173	-0.44	-113,851	-1.12	-406,638
2021年	-0.05	-13,329	-0.02	-9,730	0.15	37,173	0.07	7,611
2020年	-0.05	-19,443	0	-18,604	-0.02	-23,922	0.07	18,824

月營收



月	營收	月	營收	月	營收	月	營收	月	營收
2025/04	288,291,000	2024/04	217,011,000	2023/04	277,476,000	2022/04	201,156,000	2021/04	309,978,000
2025/03	285,339,000	2024/03	235,862,000	2023/03	282,886,000	2022/03	243,776,000	2021/03	347,656,000
2025/02	276,605,000	2024/02	242,144,000	2023/02	328,981,000	2022/02	220,260,000	2021/02	264,177,000
2025/01	307,787,000	2024/01	185,578,000	2023/01	251,874,000	2022/01	313,816,000	2021/01	445,333,000
2024/12	467,520,000	2023/12	317,277,000	2022/12	543,158,000	2021/12	308,559,000	2020/12	462,264,000
2024/11	414,405,000	2023/11	262,060,000	2022/11	710,601,000	2021/11	350,540,000	2020/11	483,750,000
2024/10	230,243,000	2023/10	418,863,000	2022/10	643,546,000	2021/10	371,282,000	2020/10	434,918,000
2024/09	281,223,000	2023/09	474,023,000	2022/09	658,152,000	2021/09	353,157,000	2020/09	415,999,000
2024/08	346,262,000	2023/08	411,570,000	2022/08	638,623,000	2021/08	300,929,000	2020/08	443,638,000
2024/07	413,662,000	2023/07	359,270,000	2022/07	606,135,000	2021/07	258,336,000	2020/07	409,267,000
2024/06	282,055,000	2023/06	234,040,000	2022/06	623,169,000	2021/06	322,901,000	2020/06	413,697,000
2024/05	276,607,000	2023/05	187,247,000	2022/05	352,742,000	2021/05	314,181,000	2020/05	370,677,000

本益比



日期	本益比	日期	本益比	日期	本益比
5/12	2245.00	4/25	2120.00	4/11	2020.00
5/9	2195.00	4/24	2090.00	4/10	1995.00
5/8	2130.00	4/23	2075.00	4/9	1815.00
5/7	2135.00	4/22	2010.00	4/8	2015.00
5/6	2135.00	4/21	2030.00	4/7	2235.00
5/5	2115.00	4/18	2105.00	4/2	2480.00
5/2	2240.00	4/17	2140.00	4/1	2470.00
4/30	2240.00	4/16	2140.00	3/31	2410.00
4/29	2305.00	4/15	2190.00	3/28	2575.00
4/28	2215.00	4/14	2080.00	3/27	2645.00

重大訊息

(詳細請參考 [MOPS](#) 網站)

主旨	發表時間
▶公告本公司董事會通過114年第一季合併財務報告	2025/05/09 17:14:58
▶公告本公司董事會決議註銷限制員工權利新股減資基準日	2025/05/09 17:15:25
▶公告本公司114年第一季財務報告董事會預計召開日期為 114年5月9日	2025/04/30 18:21:53
▶更補正本公司113年第三季合併財務報告附註揭露事項	2025/04/02 16:10:22
▶公告本公司註銷收回之限制員工權利新股辦理減資變更 登記完成	2025/03/24 17:33:39

配股配息

股利年度	股東會日期	期別	現金股利(元/股)	盈餘配股(元/股)
113	-	113	0.00000	0.00000
112	-	112	0.00000	0.00000
111	-	111	0.00000	0.00000
110	-	110	0.05000	0.00000
109	-	109	0.15000	0.00000