

電腦及週邊設備業

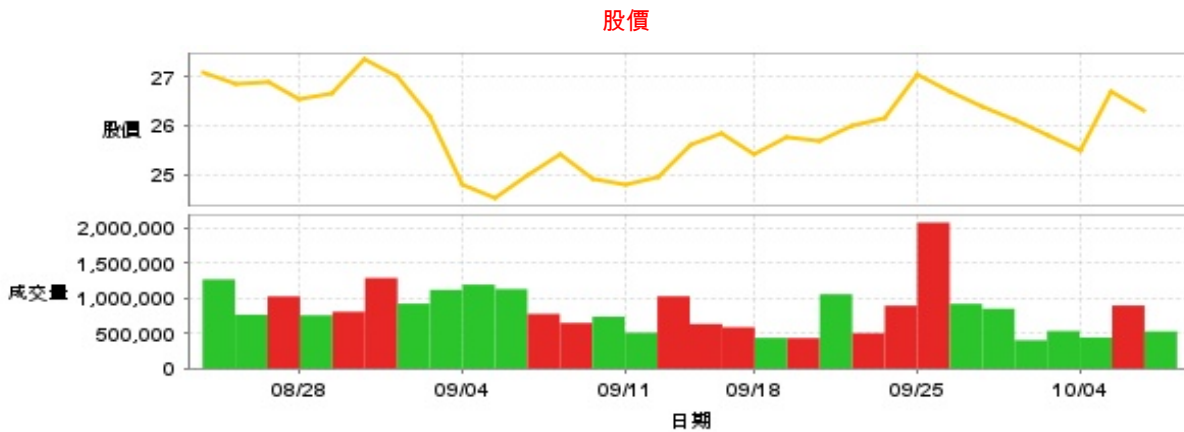
26.3 ▼ 0.4 最高26.6 | 最低  
26.05

【+/-/X表示漲/跌/不比價】

## 公司基本資料

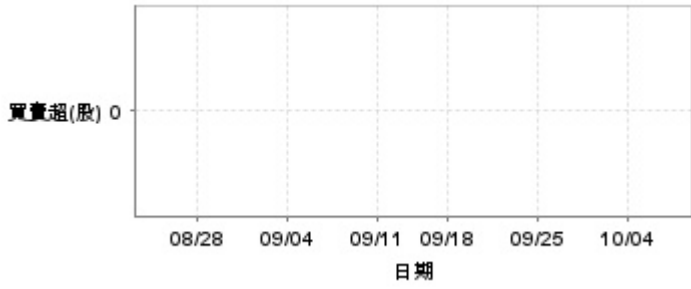
公司名稱	銘異科技股份有限公司
公司發言人	孫德文
公司網址	http://www.minaik.com.tw
實收資本額	新台幣 1,375,631,900
主要經營業務	硬碟機零組件 其他
上市日期	2003/04/21
產業類別	電腦及週邊設備業

## 股價資訊



日期	收盤價	成交股數	日期	收盤價	成交股數	日期	收盤價	成交股數
10/8	26.3	528,186	9/20	25.7	1,057,373	9/5	24.5	1,130,986
10/7	26.7	896,611	9/19	25.75	432,596	9/4	24.8	1,193,856
10/4	25.5	441,568	9/18	25.4	435,347	9/3	26.2	1,119,270
10/1	25.8	533,106	9/16	25.85	587,399	9/2	27.0	923,167
9/30	26.1	401,750	9/13	25.6	633,727	8/30	27.35	1,289,322
9/27	26.4	850,990	9/12	24.95	1,028,329	8/29	26.65	808,435
9/26	26.7	920,612	9/11	24.8	510,125	8/28	26.55	757,482
9/25	27.05	2,078,522	9/10	24.9	737,682	8/27	26.9	1,026,625
9/24	26.15	894,349	9/9	25.4	648,211	8/26	26.85	765,385
9/23	26.0	502,841	9/6	25.0	777,512	8/23	27.1	1,268,845

投信買賣超



外資及陸資買賣超



自營商買賣超



日期	投信買(+)/賣(-)超	自營商買(+)/賣(-)超	外資及陸資買(+)/賣(-)超	日期	投信買(+)/賣(-)超	自營商買(+)/賣(-)超	外資及陸資買(+)/賣(-)超
10/8	0	-8,001	-64,000	9/12	0	+9,225	+465,000
10/7	0	+2,148	+151,000	9/11	0	+3,378	+110,000
10/4	0	-6,246	-124,000	9/10	0	+15,251	-123,000
10/1	0	+1,297	-105,000	9/9	0	-5,058	-35,950
9/30	0	+4,388	+70,000	9/6	0	+8,541	+180,021
9/27	0	+5,284	+206,000	9/5	0	-9,481	+47,000
9/26	0	+3,000	-12,000	9/4	0	-14,022	-74,999
9/25	0	+9,086	+113,000	9/3	0	+26,128	+25,000
9/24	0	-475	-119,000	9/2	0	-1,001	-252,000
9/23	0	+4,000	+89,000	8/30	0	+16,399	-33,000
9/20	0	+805	+374,000	8/29	0	-3,551	-135,000
9/19	0	+1,293	+47,000	8/28	0	-487	-186,000
9/18	0	+1,106	-140,000	8/27	0	-2,278	+121,000
9/16	0	0	+77,000	8/26	0	+596	-48,000
9/13	0	+1,000	+216,000	8/23	0	+2,893	+190,000

融資



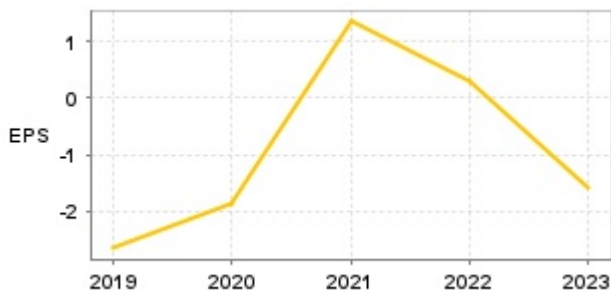
融券



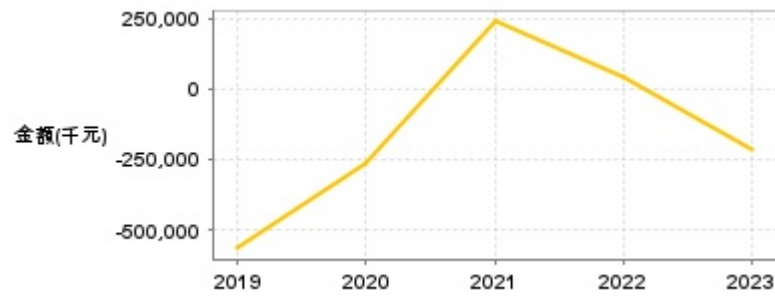
日期	融資張數	融券張數	日期	融資張數	融券張數	日期	融資張數	融券張數
10/8	+13	-3	9/20	-357	-8	9/5	-23	-6
10/7	+13	+7	9/19	-99	+1	9/4	-100	+6
10/4	+3	0	9/18	-18	-4	9/3	-271	0
10/1	+105	+1	9/16	+69	-5	9/2	-80	0
9/30	+29	0	9/13	-42	-1	8/30	-70	+6
9/27	-56	0	9/12	-540	-2	8/29	+80	-2
9/26	-65	0	9/11	-14	-3	8/28	-54	+2
9/25	-3	-2	9/10	-21	0	8/27	-141	+1
9/24	+82	-5	9/9	-39	+3	8/26	-118	0
9/23	-68	-1	9/6	-32	-1	8/23	-182	+11

## 公司財務資訊彙整

每股盈餘

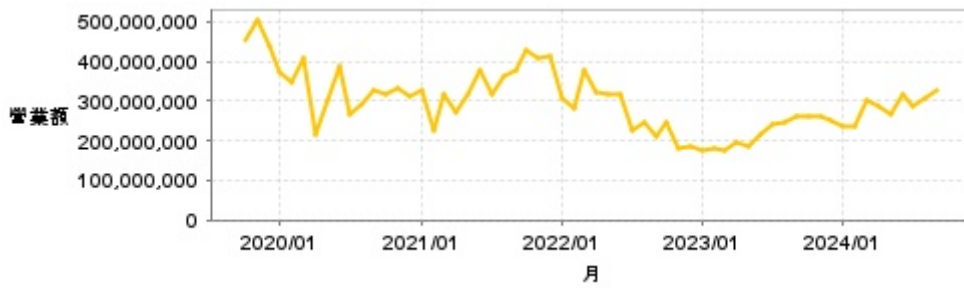


繼續營業單位稅前淨利



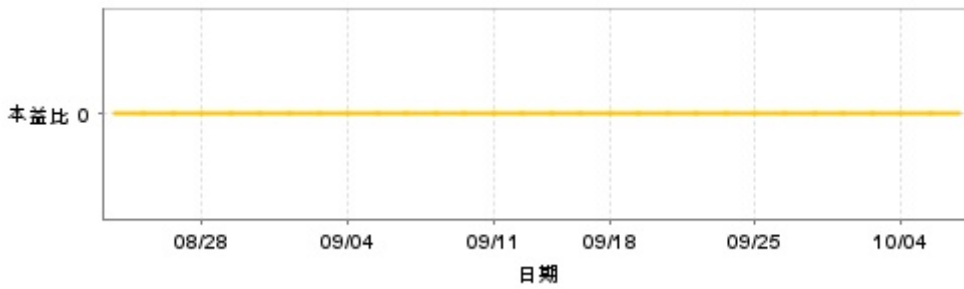
年度	第一季		半年度		前三季		全年度	
	每股盈餘	繼續營業單位稅前淨利(千元)	每股盈餘	繼續營業單位稅前淨利(千元)	每股盈餘	繼續營業單位稅前淨利(千元)	每股盈餘	繼續營業單位稅前淨利(千元)
2024年	0.11	18,748	0.35	52,505	-	-	-	-
2023年	-0.84	-118,905	-1.22	-168,642	-1.14	-163,051	-1.57	-212,140
2022年	0.19	34,812	0.73	138,334	0.82	159,077	0.29	43,809
2021年	-0.04	4,263	0.26	55,498	0.89	152,206	1.36	239,097
2020年	-0.50	-77,179	-0.88	-133,347	-1.36	-186,928	-1.85	-261,986
2019年	-0.92	-160,469	-1.65	-289,575	-2.18	-432,778	-2.66	-566,434

### 月營收



月	營收	月	營收	月	營收	月	營收	月	營收
2024/09	325,945,000	2023/09	260,113,000	2022/09	209,598,000	2021/09	378,874,000	2020/09	325,483,000
2024/08	308,271,000	2023/08	249,006,000	2022/08	249,108,000	2021/08	363,008,000	2020/08	290,984,000
2024/07	287,142,000	2023/07	241,114,000	2022/07	227,236,000	2021/07	319,470,000	2020/07	268,677,000
2024/06	318,903,000	2023/06	215,379,000	2022/06	315,586,000	2021/06	378,112,000	2020/06	389,642,000
2024/05	268,166,000	2023/05	186,242,000	2022/05	318,830,000	2021/05	319,548,000	2020/05	300,809,000
2024/04	289,617,000	2023/04	194,670,000	2022/04	322,971,000	2021/04	272,735,000	2020/04	218,362,000
2024/03	301,112,000	2023/03	176,676,000	2022/03	376,709,000	2021/03	316,677,000	2020/03	410,477,000
2024/02	238,775,000	2023/02	180,012,000	2022/02	281,726,000	2021/02	224,962,000	2020/02	347,914,000
2024/01	239,016,000	2023/01	178,048,000	2022/01	309,284,000	2021/01	328,884,000	2020/01	375,375,000
2023/12	250,423,000	2022/12	187,147,000	2021/12	414,465,000	2020/12	312,091,000	2019/12	439,217,000
2023/11	260,977,000	2022/11	178,323,000	2021/11	410,652,000	2020/11	332,934,000	2019/11	507,490,000
2023/10	262,869,000	2022/10	246,561,000	2021/10	431,426,000	2020/10	316,756,000	2019/10	455,142,000

### 本益比



日期	本益比	日期	本益比	日期	本益比
10/8	0.00	9/20	0.00	9/5	0.00
10/7	0.00	9/19	0.00	9/4	0.00
10/4	0.00	9/18	0.00	9/3	0.00
10/1	0.00	9/16	0.00	9/2	0.00
9/30	0.00	9/13	0.00	8/30	0.00
9/27	0.00	9/12	0.00	8/29	0.00
9/26	0.00	9/11	0.00	8/28	0.00
9/25	0.00	9/10	0.00	8/27	0.00
9/24	0.00	9/9	0.00	8/26	0.00
9/23	0.00	9/6	0.00	8/23	0.00

## 重大訊息

(詳細請參考 [MOPS 網站](#))

主旨	發表時間
▶本公司民國113年第二季合併財務報告業經董事會決議通過	2024/08/09 17:19:05
▶公告本公司113年第二季合併財務報告董事會召開日期	2024/08/01 17:10:30
▶公告本公司資本公積發放現金基準日	2024/06/25 17:18:06
▶公告本公司民國113年股東常會決議事項	2024/06/18 17:05:11
▶公告本公司董事辭任	2024/05/13 15:33:53

## 配股配息

股利年度	股東會日期	期別	現金股利(元/股)	盈餘配股(元/股)
112	2024/06/18	112	0.00000	0.00000
111	2023/06/15	111	0.23000	0.00000
110	2022/06/14	110	0.07000	0.00000
109	2021/06/11	109	0.00000	0.00000
108	2020/06/10	108	0.00000	0.00000