

電腦及週邊設備業

9.31 ▲ 0.84 最高9.31 | 最低

【+/-/X表示漲/跌/不比價】

9.31

公司基本資料

公司名稱	喬鼎資訊股份有限公司
公司發言人	朱惠玲
公司網址	https://www.promise.com/tw
實收資本額	新台幣 926,786,680
主要經營業務	研究開發生產製造銷售電腦儲存設備高效能控制卡及系統,電腦高效能網路及圖型系統,多媒體軟硬體套件及系統,電腦電話整合技術相關產品,暨前項產品之管理顧問諮詢技術移轉等業務,及相關之貿易業務
上市日期	2002/12/18
產業類別	電腦及週邊設備業

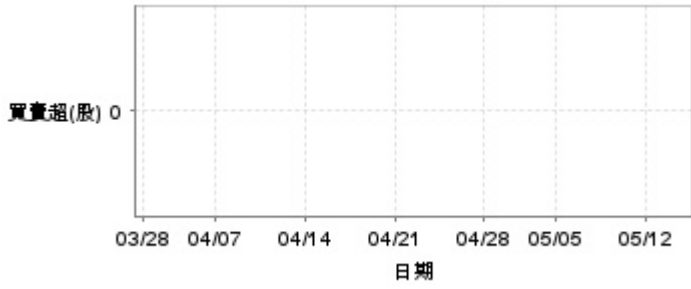
股價資訊

股價



日期	收盤價	成交股數	日期	收盤價	成交股數	日期	收盤價	成交股數
5/13	9.31	217,616	4/28	8.5	53,911	4/14	8.28	149,033
5/12	8.47	117,610	4/25	8.26	80,557	4/11	8.43	126,026
5/9	8.49	176,774	4/24	8.11	83,255	4/10	8.73	124,810
5/8	8.35	56,342	4/23	8.17	71,257	4/9	7.94	338,250
5/7	8.4	57,965	4/22	7.94	38,781	4/8	8.19	265,261
5/6	8.43	22,830	4/21	7.96	62,008	4/7	8.57	478,627
5/5	8.4	91,274	4/18	8.1	34,943	4/2	9.51	182,640
5/2	8.5	37,721	4/17	8.18	135,971	4/1	9.65	320,046
4/30	8.41	66,751	4/16	8.27	90,808	3/31	9.82	153,494
4/29	8.55	58,436	4/15	8.48	275,706	3/28	10.0	243,166

投信買賣超



外資及陸資買賣超

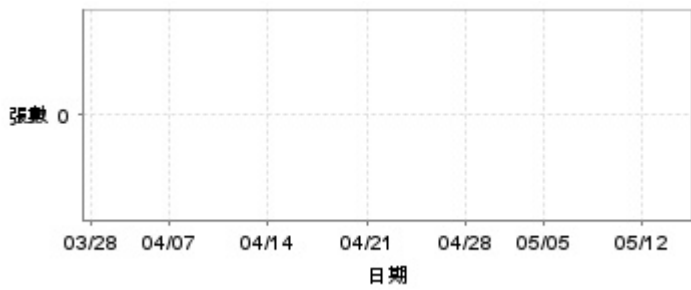


自營商買賣超



日期	投信買(+)/賣(-)超	自營商買(+)/賣(-)超	外資及陸資買(+)/賣(-)超	日期	投信買(+)/賣(-)超	自營商買(+)/賣(-)超	外資及陸資買(+)/賣(-)超
5/13	0	0	0	4/21	0	0	-24,000
5/12	0	-1,000	+2,000	4/18	0	0	0
5/9	0	-2,000	+5,000	4/17	0	+1,000	-2,000
5/8	0	0	+7,000	4/16	0	0	+12,000
5/7	0	+3,000	+2,000	4/15	0	-3,000	+120,000
5/6	0	0	+7,000	4/14	0	-2,000	-9,000
5/5	0	0	-10,000	4/11	0	-3,000	+15,000
5/2	0	0	-6,000	4/10	0	0	-32,000
4/30	0	0	-1,000	4/9	0	-5,000	-32,000
4/29	0	0	0	4/8	0	+3,000	+24,014
4/28	0	0	+2,000	4/7	0	0	+27,000
4/25	0	0	+3,000	4/2	0	0	+29,000
4/24	0	0	+12,000	4/1	0	+2,000	-24,000
4/23	0	0	+17,000	3/31	0	+4,000	-2,000
4/22	0	-1,000	-6,000	3/28	0	+1,000	-68,900

融資



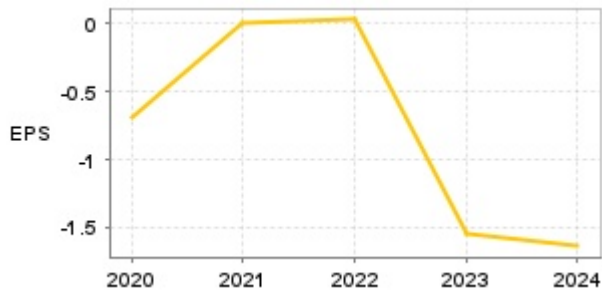
融券



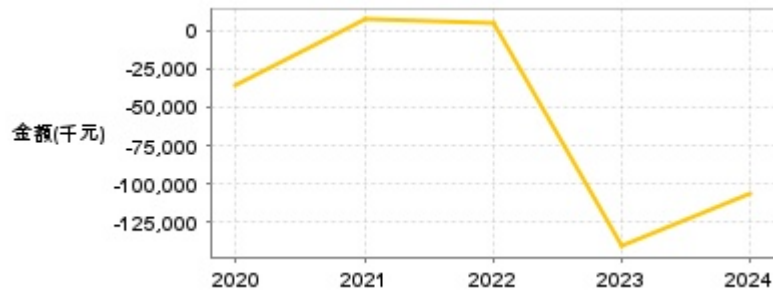
日期	融資張數	融券張數	日期	融資張數	融券張數	日期	融資張數	融券張數
5/13	0	0	4/28	0	0	4/14	0	0
5/12	0	0	4/25	0	0	4/11	0	0
5/9	0	0	4/24	0	0	4/10	0	0
5/8	0	0	4/23	0	0	4/9	0	0
5/7	0	0	4/22	0	0	4/8	0	0
5/6	0	0	4/21	0	0	4/7	0	0
5/5	0	0	4/18	0	0	4/2	0	0
5/2	0	0	4/17	0	0	4/1	0	0
4/30	0	0	4/16	0	0	3/31	0	0
4/29	0	0	4/15	0	0	3/28	0	0

公司財務資訊彙整

每股盈餘

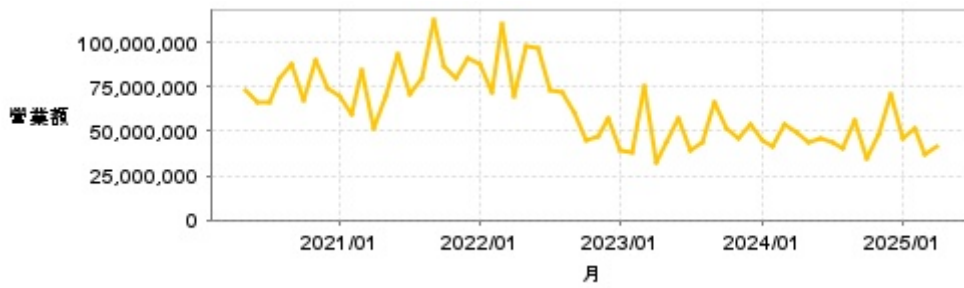


繼續營業單位稅前淨利



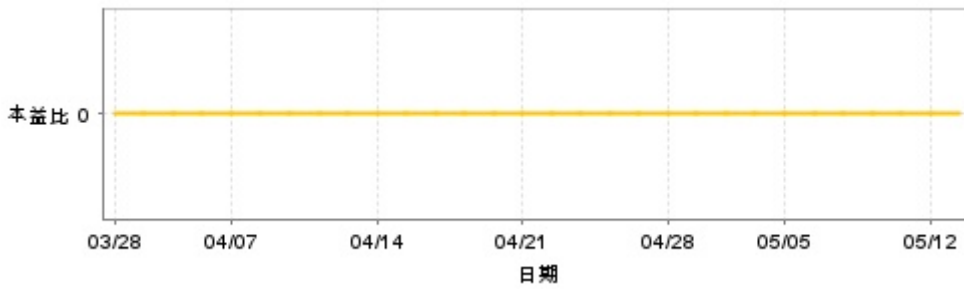
年度	第一季		半年度		前三季		全年度	
	每股盈餘	繼續營業單位稅前淨利(千元)	每股盈餘	繼續營業單位稅前淨利(千元)	每股盈餘	繼續營業單位稅前淨利(千元)	每股盈餘	繼續營業單位稅前淨利(千元)
2025年	0.86	80,742	-	-	-	-	-	-
2024年	-0.07	-6,074	-0.42	-37,958	-0.82	-75,844	-1.64	-105,984
2023年	-0.19	-16,678	-0.54	-48,740	-0.64	-60,632	-1.55	-141,259
2022年	0.10	9,294	0.25	22,935	0.25	24,117	0.03	5,421
2021年	-0.12	-9,758	-0.20	-13,205	-0.09	-1,040	0.01	7,609
2020年	-0.30	-47,460	0.01	20,285	-0.34	-8,791	-0.69	-35,762

月營收



月	營收	月	營收	月	營收	月	營收	月	營收
2025/04	40,895,000	2024/04	49,847,000	2023/04	31,953,000	2022/04	70,129,000	2021/04	51,161,000
2025/03	37,314,000	2024/03	53,599,000	2023/03	75,042,000	2022/03	109,796,000	2021/03	84,335,000
2025/02	52,062,000	2024/02	41,632,000	2023/02	38,355,000	2022/02	72,080,000	2021/02	59,505,000
2025/01	45,825,000	2024/01	45,192,000	2023/01	38,654,000	2022/01	88,169,000	2021/01	69,382,000
2024/12	71,312,000	2023/12	53,869,000	2022/12	57,811,000	2021/12	91,651,000	2020/12	74,309,000
2024/11	47,861,000	2023/11	46,115,000	2022/11	46,684,000	2021/11	79,440,000	2020/11	89,926,000
2024/10	34,649,000	2023/10	51,101,000	2022/10	44,560,000	2021/10	86,590,000	2020/10	67,339,000
2024/09	55,605,000	2023/09	66,853,000	2022/09	61,073,000	2021/09	113,149,000	2020/09	87,928,000
2024/08	40,815,000	2023/08	43,213,000	2022/08	72,271,000	2021/08	79,310,000	2020/08	79,382,000
2024/07	43,824,000	2023/07	38,769,000	2022/07	72,976,000	2021/07	70,603,000	2020/07	66,770,000
2024/06	45,677,000	2023/06	56,880,000	2022/06	96,530,000	2021/06	93,270,000	2020/06	66,023,000
2024/05	43,180,000	2023/05	43,717,000	2022/05	98,057,000	2021/05	70,205,000	2020/05	72,822,000

本益比



日期	本益比	日期	本益比	日期	本益比
5/13	0.00	4/28	0.00	4/14	0.00
5/12	0.00	4/25	0.00	4/11	0.00
5/9	0.00	4/24	0.00	4/10	0.00
5/8	0.00	4/23	0.00	4/9	0.00
5/7	0.00	4/22	0.00	4/8	0.00
5/6	0.00	4/21	0.00	4/7	0.00
5/5	0.00	4/18	0.00	4/2	0.00
5/2	0.00	4/17	0.00	4/1	0.00
4/30	0.00	4/16	0.00	3/31	0.00
4/29	0.00	4/15	0.00	3/28	0.00

重大訊息

(詳細請參考 [MOPS](#) 網站)

主旨	發表時間
▶公告本公司通過114年第一季財務報告	2025/05/12 19:06:02
▶114年第一季財務報告董事會預計召開日期為114年5月12日	2025/05/02 18:43:02
▶本公司會計主管任命案	2025/04/10 16:57:27
▶本公司董事會決議召開114年股東常會(增加議案)	2025/04/10 16:58:06
▶本公司研發主管暨資訊長異動案	2025/03/18 18:19:40

配股配息

股利年度	股東會日期	期別	現金股利(元/股)	盈餘配股(元/股)
113	-	113	0.00000	0.00000
112	-	112	0.00000	0.00000
111	-	111	0.00000	0.00000
110	2022/06/23	110	0.00000	0.00000
109	2021/06/28	109	0.00000	0.00000