

建材營造

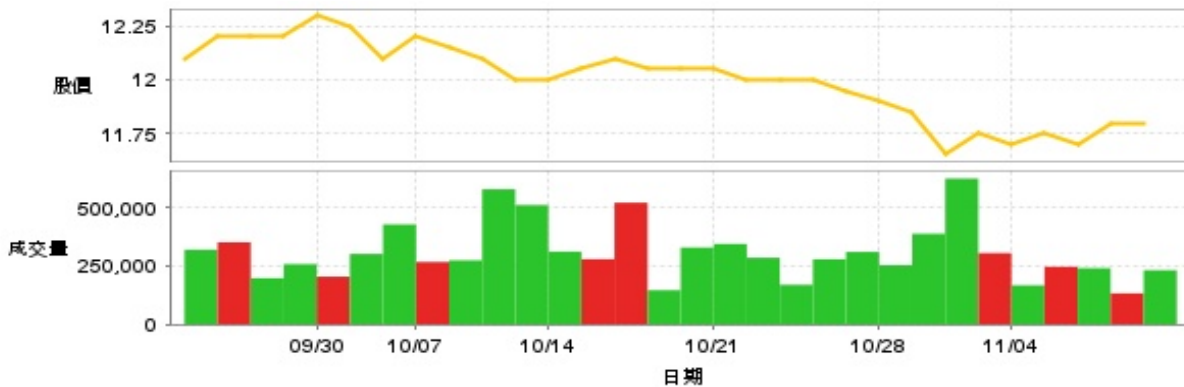
11.8 X 0.0 最高11.9 | 最低 11.7 【+/-/X表示漲/跌/不比價】

公司基本資料

公司名稱	峯典科技開發股份有限公司
公司發言人	吳秀玲
公司網址	www.apexgrp.com.tw
實收資本額	新台幣 2,352,457,710
主要經營業務	營建工程 機電、儀電工程 電子零組件之銷售、光電產品之製造及銷售
上市日期	1995/11/25
產業類別	建材營造

股價資訊

股價

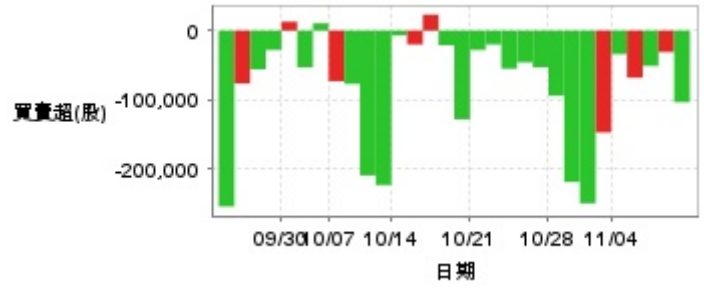


日期	收盤價	成交股數	日期	收盤價	成交股數	日期	收盤價	成交股數
11/8	11.8	232,045	10/24	12.0	279,204	10/9	12.1	578,105
11/7	11.8	132,983	10/23	12.0	169,580	10/8	12.15	274,157
11/6	11.7	240,756	10/22	12.0	285,149	10/7	12.2	267,240
11/5	11.75	246,759	10/21	12.05	344,460	10/4	12.1	427,846
11/4	11.7	167,442	10/18	12.05	329,087	10/1	12.25	301,525
11/1	11.75	304,968	10/17	12.05	146,281	9/30	12.3	204,246
10/30	11.65	623,814	10/16	12.1	520,597	9/27	12.2	257,964
10/29	11.85	387,732	10/15	12.05	279,444	9/26	12.2	198,164
10/28	11.9	253,256	10/14	12.0	311,497	9/25	12.2	351,417
10/25	11.95	310,057	10/11	12.0	510,518	9/24	12.1	319,542

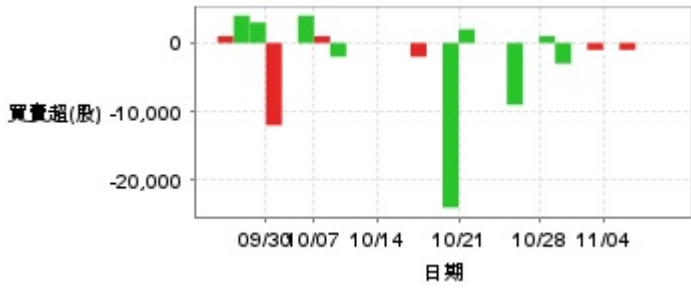
投信買賣超



外資及陸資買賣超

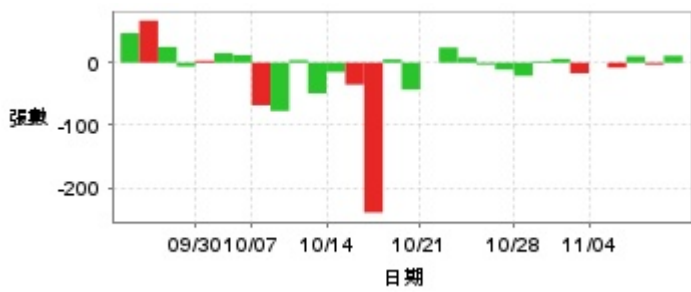


自營商買賣超



日期	投信買(+)/賣(-)超	自營商買(+)/賣(-)超	外資及陸資買(+)/賣(-)超	日期	投信買(+)/賣(-)超	自營商買(+)/賣(-)超	外資及陸資買(+)/賣(-)超
11/8	0	0	-103,340	10/17	0	0	-21,000
11/7	0	0	-31,000	10/16	0	-2,000	+23,080
11/6	0	0	-51,000	10/15	0	0	-20,000
11/5	0	-1,000	-68,000	10/14	0	0	-7,000
11/4	0	0	-34,000	10/11	0	0	-223,000
11/1	0	-1,000	-147,000	10/9	0	0	-209,000
10/30	0	0	-249,367	10/8	0	-2,000	-77,000
10/29	0	-3,000	-218,620	10/7	0	+1,000	-73,000
10/28	0	+1,000	-94,020	10/4	0	+4,000	+10,460
10/25	0	0	-53,000	10/1	0	0	-53,000
10/24	0	-9,000	-45,840	9/30	0	-12,000	+12,880
10/23	0	0	-55,000	9/27	0	+3,000	-28,000
10/22	0	0	-20,000	9/26	0	+4,000	-56,000
10/21	0	+2,000	-28,000	9/25	0	+999	-76,320
10/18	0	-24,000	-128,000	9/24	0	+1	-254,000

融資



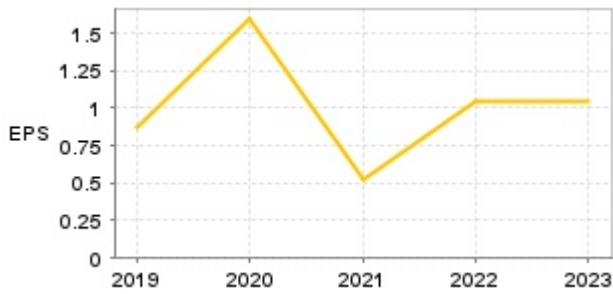
融券



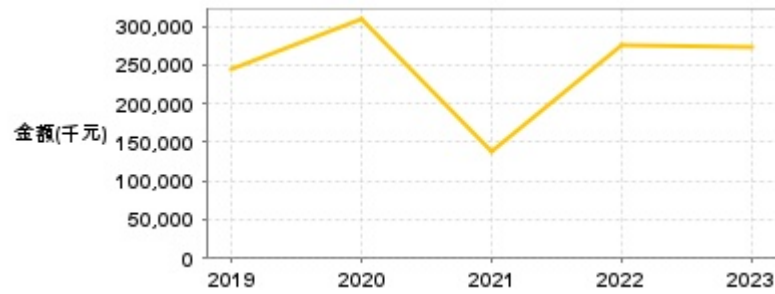
日期	融資張數	融券張數	日期	融資張數	融券張數	日期	融資張數	融券張數
11/8	+11	0	10/24	-3	0	10/9	+4	0
11/7	-3	0	10/23	+8	0	10/8	-77	0
11/6	+10	0	10/22	+24	0	10/7	-68	0
11/5	-8	0	10/21	0	0	10/4	+12	0
11/4	0	-2	10/18	-43	0	10/1	+15	-1
11/1	-17	+1	10/17	+5	0	9/30	+3	0
10/30	+6	0	10/16	-239	0	9/27	-6	0
10/29	+2	0	10/15	-35	0	9/26	+25	0
10/28	-21	0	10/14	-15	0	9/25	+67	0
10/25	-11	0	10/11	-49	0	9/24	+47	0

公司財務資訊彙整

每股盈餘

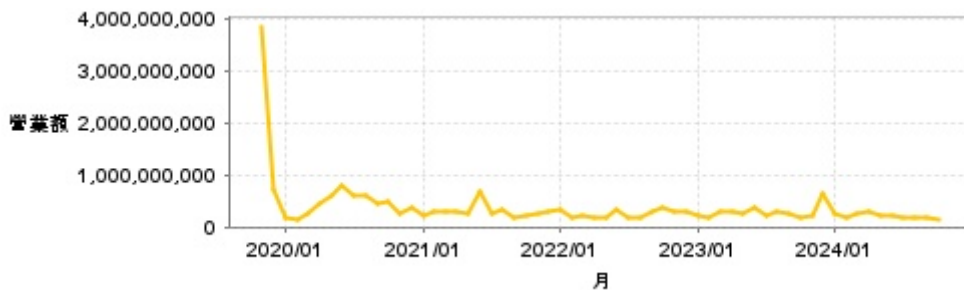


繼續營業單位稅前淨利



年度	第一季		半年度		前三季		全年度	
	每股盈餘	繼續營業單位稅前淨利(千元)	每股盈餘	繼續營業單位稅前淨利(千元)	每股盈餘	繼續營業單位稅前淨利(千元)	每股盈餘	繼續營業單位稅前淨利(千元)
2024年	0.28	71,527	0.50	125,861	-	-	-	-
2023年	0.26	63,631	0.55	138,981	0.77	192,731	1.04	273,250
2022年	0.24	60,012	0.46	122,966	0.73	189,594	1.05	275,523
2021年	0.20	54,298	0.36	84,628	0.37	98,417	0.52	139,148
2020年	-0.07	-16,540	0.77	156,989	1.46	281,968	1.59	308,328
2019年	-0.08	-22,061	-0.20	-50,873	-0.27	-71,480	0.87	243,984

月營收



月	營收	月	營收	月	營收	月	營收	月	營收
2024/10	160,314,000	2023/10	185,715,000	2022/10	356,847,000	2021/10	202,692,000	2020/10	476,862,000
2024/09	190,956,000	2023/09	274,834,000	2022/09	290,014,000	2021/09	172,691,000	2020/09	446,649,000
2024/08	195,513,000	2023/08	296,938,000	2022/08	190,421,000	2021/08	339,680,000	2020/08	595,532,000
2024/07	191,721,000	2023/07	217,728,000	2022/07	167,491,000	2021/07	251,955,000	2020/07	622,246,000
2024/06	226,345,000	2023/06	387,957,000	2022/06	320,197,000	2021/06	693,304,000	2020/06	780,973,000
2024/05	228,214,000	2023/05	260,525,000	2022/05	176,676,000	2021/05	267,917,000	2020/05	613,643,000
2024/04	292,432,000	2023/04	295,520,000	2022/04	164,558,000	2021/04	311,264,000	2020/04	465,430,000
2024/03	267,636,000	2023/03	312,092,000	2022/03	229,171,000	2021/03	307,755,000	2020/03	246,647,000
2024/02	176,861,000	2023/02	186,652,000	2022/02	162,912,000	2021/02	305,550,000	2020/02	159,005,000
2024/01	253,181,000	2023/01	213,014,000	2022/01	321,545,000	2021/01	207,723,000	2020/01	170,346,000
2023/12	637,683,000	2022/12	292,060,000	2021/12	297,383,000	2020/12	365,556,000	2019/12	714,669,000
2023/11	215,409,000	2022/11	279,771,000	2021/11	256,829,000	2020/11	274,703,000	2019/11	3,848,561,000

本益比



日期	本益比	日期	本益比	日期	本益比
11/8	12.04	10/24	12.24	10/9	12.35
11/7	12.04	10/23	12.24	10/8	12.40
11/6	11.94	10/22	12.24	10/7	12.45
11/5	11.99	10/21	12.30	10/4	12.35
11/4	11.94	10/18	12.30	10/1	12.50
11/1	11.99	10/17	12.30	9/30	12.55
10/30	11.89	10/16	12.35	9/27	12.45
10/29	12.09	10/15	12.30	9/26	12.45
10/28	12.14	10/14	12.24	9/25	12.45
10/25	12.19	10/11	12.24	9/24	12.35

重大訊息

(詳細請參考 [MOPS](#) 網站)

主旨	發表時間
▶本公司受邀參加元大證券舉辦之線上法人說明會	2024/10/09 15:25:06
▶公告本公司內部稽核主管變動	2024/09/26 15:13:26
▶代子公司昌吉營造股份有限公司公告除息基準日	2024/08/28 15:06:06
▶公告本公司董事會決議除權息基準日	2024/08/07 15:41:44
▶公告董事會決議設置永續發展委員會及委員名單	2024/08/07 15:42:07

配股配息

股利年度	股東會日期	期別	現金股利(元/股)	盈餘配股(元/股)
112	2024/06/13	112	0.40000	0.20000
111	2023/06/26	111	0.40000	0.20000
110	2022/06/17	110	0.25000	0.00000
109	2021/06/16	109	0.80000	0.00000
108	2020/06/19	108	0.50000	0.00000