

光電業

29.0 ▼ 0.15 最高29.5 | 最低  
28.75

【+/-/X表示漲/跌/不比價】

## 公司基本資料

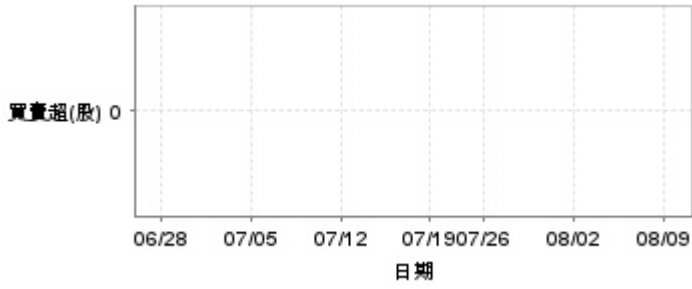
公司名稱	力特光電科技股份有限公司
公司發言人	趙寄蓉
公司網址	http://www.optimax.com.tw
實收資本額	新台幣 1,700,000,000
主要經營業務	偏光板
上市日期	2002/10/28
產業類別	光電業

## 股價資訊

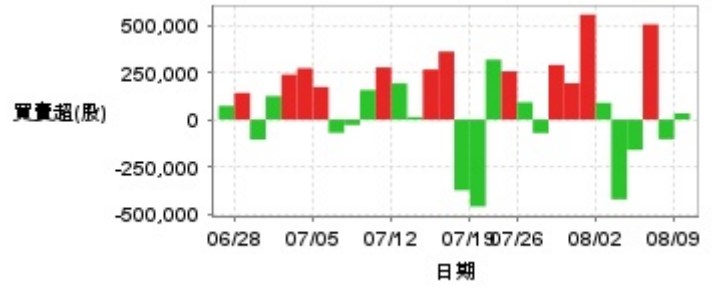


日期	收盤價	成交股數	日期	收盤價	成交股數	日期	收盤價	成交股數
8/9	29.0	894,686	7/26	30.15	509,694	7/10	31.1	711,905
8/8	29.15	470,440	7/23	30.65	415,254	7/9	31.6	1,344,255
8/7	29.3	889,729	7/22	30.15	1,048,854	7/8	31.75	916,593
8/6	26.8	1,104,901	7/19	30.7	1,458,791	7/5	32.25	667,441
8/5	27.75	1,716,240	7/18	30.95	1,012,155	7/4	31.95	1,197,184
8/2	31.45	1,045,782	7/17	31.7	1,334,948	7/3	31.6	750,224
8/1	31.9	989,173	7/16	31.05	559,601	7/2	31.4	922,903
7/31	30.9	592,960	7/15	30.75	735,931	7/1	31.7	541,863
7/30	30.3	655,238	7/12	31.05	695,679	6/28	31.85	693,638
7/29	29.75	649,402	7/11	31.25	711,740	6/27	31.6	693,154

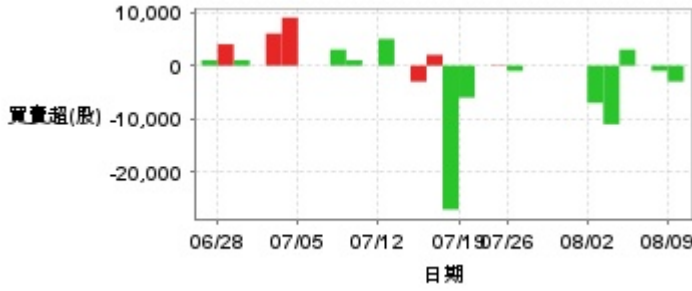
投信買賣超



外資及陸資買賣超

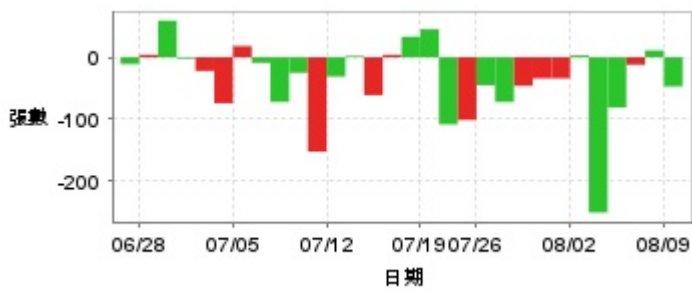


自營商買賣超



日期	投信買(+)/賣(-)超	自營商買(+)/賣(-)超	外資及陸資買(+)/賣(-)超	日期	投信買(+)/賣(-)超	自營商買(+)/賣(-)超	外資及陸資買(+)/賣(-)超
8/9	0	-3,000	+33,000	7/17	0	+2,000	+361,000
8/8	0	-1,000	-104,000	7/16	0	-3,000	+266,000
8/7	0	0	+505,500	7/15	0	0	+14,000
8/6	0	+3,000	-161,000	7/12	0	+5,000	+192,000
8/5	0	-11,000	-423,000	7/11	0	0	+277,000
8/2	0	-7,000	+89,000	7/10	0	+1,000	+157,000
8/1	0	0	+557,000	7/9	0	+3,000	-28,513
7/31	0	0	+193,000	7/8	0	0	-70,000
7/30	0	0	+290,000	7/5	0	0	+173,000
7/29	0	0	-71,000	7/4	0	+9,000	+272,780
7/26	0	-1,000	+92,000	7/3	0	+6,000	+239,000
7/23	0	-89	+256,000	7/2	0	0	+125,000
7/22	0	0	+318,000	7/1	0	+1,000	-106,000
7/19	0	-6,000	-461,000	6/28	0	+4,000	+142,000
7/18	0	-27,000	-375,000	6/27	0	+1,000	+73,000

融資



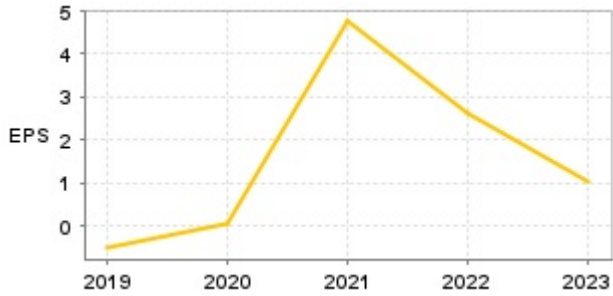
融券



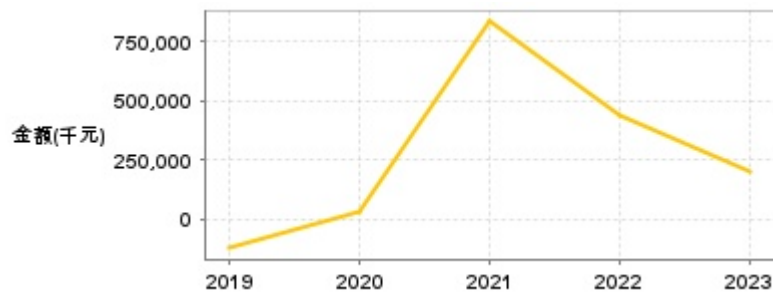
日期	融資張數	融券張數	日期	融資張數	融券張數	日期	融資張數	融券張數
8/9	-47	0	7/26	-45	-8	7/10	-25	0
8/8	+11	0	7/23	-101	-1	7/9	-72	-4
8/7	-12	+1	7/22	-108	+8	7/8	-9	0
8/6	-81	+2	7/19	+45	+20	7/5	+18	-2
8/5	-250	0	7/18	+33	0	7/4	-74	+1
8/2	+3	0	7/17	+4	-1	7/3	-22	0
8/1	-34	0	7/16	-61	0	7/2	-2	+5
7/31	-34	0	7/15	+2	+1	7/1	+59	-15
7/30	-46	0	7/12	-31	0	6/28	+4	0
7/29	-72	-20	7/11	-152	0	6/27	-11	-2

## 公司財務資訊彙整

每股盈餘

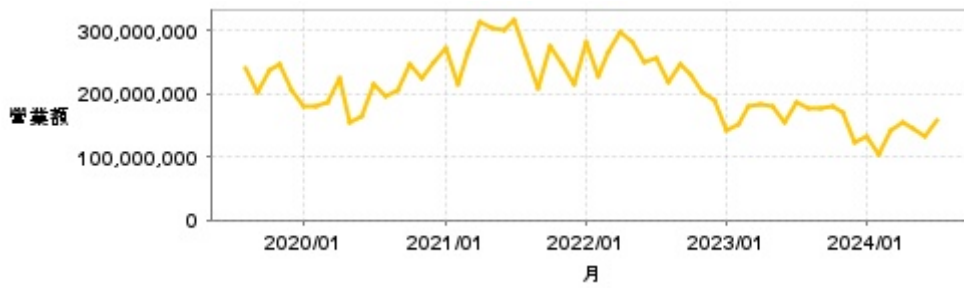


繼續營業單位稅前淨利



年度	第一季		半年度		前三季		全年度	
	每股盈餘	繼續營業單位稅前淨利(千元)	每股盈餘	繼續營業單位稅前淨利(千元)	每股盈餘	繼續營業單位稅前淨利(千元)	每股盈餘	繼續營業單位稅前淨利(千元)
2024年	0.59	109,483	-	-	-	-	-	-
2023年	-0.08	2,882	0.13	50,905	0.59	128,866	1.03	197,597
2022年	0.65	114,462	1.72	280,279	2.63	437,470	2.62	440,457
2021年	1.84	702,744	2.16	729,812	2.43	819,394	4.76	834,863
2020年	0.04	28,805	-0.11	-4,805	-0.07	17,528	0.05	31,198
2019年	-0.20	-54,899	-0.38	-100,135	-0.48	-123,262	-0.52	-126,729

月營收



月	營收	月	營收	月	營收	月	營收	月	營收
2024/07	159,101,000	2023/07	184,992,000	2022/07	257,108,000	2021/07	317,833,000	2020/07	214,844,000
2024/06	133,539,000	2023/06	154,314,000	2022/06	251,086,000	2021/06	299,435,000	2020/06	163,757,000
2024/05	145,620,000	2023/05	181,328,000	2022/05	280,220,000	2021/05	303,619,000	2020/05	153,254,000
2024/04	154,724,000	2023/04	181,775,000	2022/04	298,011,000	2021/04	312,577,000	2020/04	224,498,000
2024/03	142,572,000	2023/03	181,403,000	2022/03	265,081,000	2021/03	265,861,000	2020/03	184,823,000
2024/02	105,126,000	2023/02	152,644,000	2022/02	226,709,000	2021/02	215,547,000	2020/02	179,155,000
2024/01	131,523,000	2023/01	141,370,000	2022/01	282,092,000	2021/01	270,850,000	2020/01	180,558,000
2023/12	123,196,000	2022/12	189,352,000	2021/12	214,534,000	2020/12	249,252,000	2019/12	203,738,000
2023/11	170,502,000	2022/11	200,893,000	2021/11	247,313,000	2020/11	223,164,000	2019/11	247,020,000
2023/10	181,113,000	2022/10	231,690,000	2021/10	274,567,000	2020/10	245,185,000	2019/10	236,948,000
2023/09	176,645,000	2022/09	247,428,000	2021/09	207,168,000	2020/09	204,092,000	2019/09	203,613,000
2023/08	175,383,000	2022/08	217,777,000	2021/08	262,526,000	2020/08	195,243,000	2019/08	239,339,000

本益比



日期	本益比	日期	本益比	日期	本益比
8/9	17.16	7/26	17.84	7/10	18.40
8/8	17.25	7/23	18.14	7/9	18.70
8/7	17.34	7/22	17.84	7/8	18.79
8/6	15.86	7/19	18.17	7/5	19.08
8/5	16.42	7/18	18.31	7/4	18.91
8/2	18.61	7/17	18.76	7/3	18.70
8/1	18.88	7/16	18.37	7/2	18.58
7/31	18.28	7/15	18.20	7/1	18.76
7/30	17.93	7/12	18.37	6/28	18.85
7/29	17.60	7/11	18.49	6/27	18.70

## 重大訊息

(詳細請參考 [MOPS](#) 網站)

主旨	發表時間
▶公告本公司董事會通過113年第二季合併財務報告	2024/08/08 14:04:24
▶公告本公司113年第二季財務報告董事會召開日期	2024/08/07 13:32:18
▶公告本公司董事會決議除息基準日	2024/07/18 14:45:44
▶公告本公司董事會決議除息基準日	2024/07/18 14:45:44
▶公告本公司董事會決議委任第六屆薪資報酬委員等相關事宜	2024/06/27 17:17:38

## 配股配息

股利年度	股東會日期	期別	現金股利(元/股)	盈餘配股(元/股)
112	2024/06/20	112	1.00000	0.00000
111	2023/06/20	111	1.20000	0.00000
110	2022/06/23	110	0.00000	0.00000
109	2021/06/24	109	0.00000	0.00000
108	2020/06/09	108	0.00000	0.00000