

光電業

7.07 ▲ 0.07 最高7.1 | 最低

6.95

【+/-X表示漲/跌/不比價】

公司基本資料

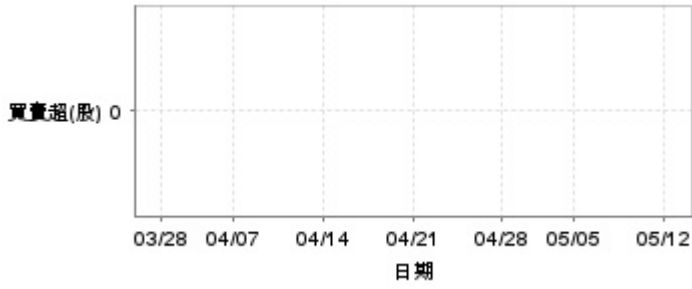
公司名稱	精金科技股份有限公司
公司發言人	張源傑
公司網址	https://www.hannstouch.com/tw
實收資本額	新台幣 8,020,105,290
主要經營業務	觸控式液晶顯示器之研究、開發、生產、製造及銷售業務。
上市日期	2002/09/27
產業類別	光電業

股價資訊

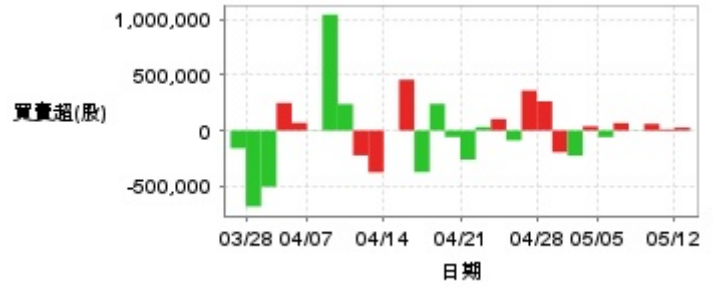


日期	收盤價	成交股數	日期	收盤價	成交股數	日期	收盤價	成交股數
5/12	7.07	899,441	4/25	6.95	859,981	4/11	6.59	1,611,883
5/9	7.0	704,333	4/24	6.85	383,688	4/10	6.41	1,073,223
5/8	6.93	319,892	4/23	6.91	500,039	4/9	5.83	3,542,615
5/7	6.87	427,123	4/22	6.74	420,009	4/8	6.42	5,426,952
5/6	6.89	439,790	4/21	6.74	491,770	4/7	7.02	534,333
5/5	6.76	1,013,662	4/18	6.87	355,644	4/2	7.8	715,111
5/2	6.99	584,969	4/17	6.88	751,068	4/1	7.78	951,543
4/30	6.98	544,964	4/16	6.96	995,192	3/31	7.56	2,148,734
4/29	7.12	571,687	4/15	7.14	1,411,175	3/28	8.0	1,793,919
4/28	7.1	619,038	4/14	6.75	1,864,619	3/27	8.14	562,874

投信買賣超



外資及陸資買賣超

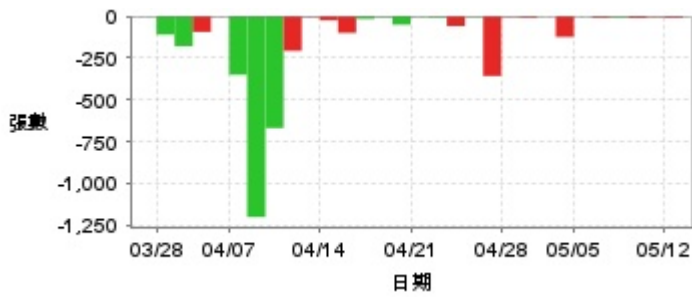


自營商買賣超

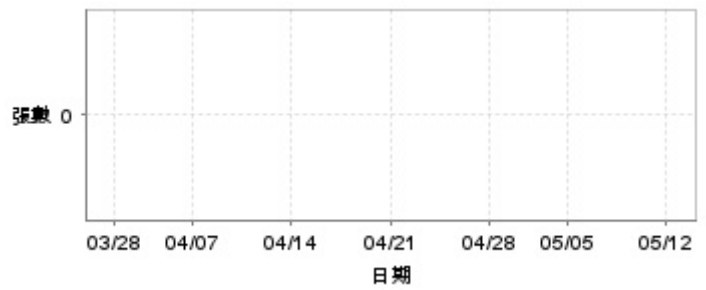


日期	投信買(+)/賣(-)超	自營商買(+)/賣(-)超	外資及陸資買(+)/賣(-)超	日期	投信買(+)/賣(-)超	自營商買(+)/賣(-)超	外資及陸資買(+)/賣(-)超
5/12	0	-1	+26,000	4/18	0	-348	-59,000
5/9	0	-6	+12,000	4/17	0	-6,616	+241,000
5/8	0	0	+60,000	4/16	0	-31	-376,000
5/7	0	0	-3,000	4/15	0	0	+459,287
5/6	0	+2	+67,000	4/14	0	-27,168	0
5/5	0	+14	-59,471	4/11	0	-2,054	-378,000
5/2	0	0	+38,000	4/10	0	+2,484	-225,000
4/30	0	-704	-227,000	4/9	0	-18,000	+239,000
4/29	0	+514	-196,000	4/8	0	-54,000	+1,048,000
4/28	0	0	+264,000	4/7	0	-1	+3,000
4/25	0	+37,076	+361,000	4/2	0	-57,655	+69,157
4/24	0	-7	-89,000	4/1	0	+31,795	+249,000
4/23	0	+60,100	+104,000	3/31	0	-229	-508,999
4/22	0	+15,021	+31,001	3/28	0	+93,546	-687,427
4/21	0	+9,733	-263,000	3/27	0	+210,129	-160,999

融資



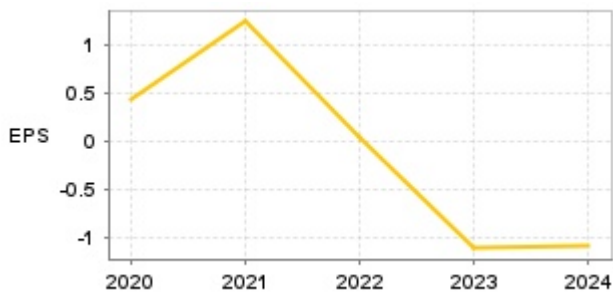
融券



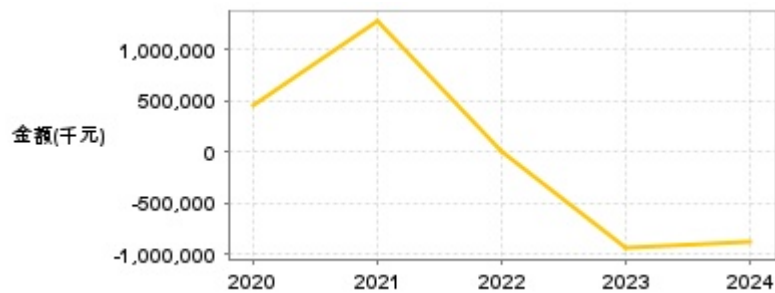
日期	融資張數	融券張數	日期	融資張數	融券張數	日期	融資張數	融券張數
5/12	-10	0	4/25	-358	0	4/11	-4	0
5/9	-5	0	4/24	-4	0	4/10	-208	0
5/8	-12	0	4/23	-60	0	4/9	-669	0
5/7	-8	0	4/22	-7	0	4/8	-1,201	0
5/6	-10	0	4/21	-3	0	4/7	-351	0
5/5	-1	0	4/18	-52	0	4/2	-1	0
5/2	-125	0	4/17	-5	0	4/1	-95	0
4/30	0	0	4/16	-17	0	3/31	-180	0
4/29	-9	0	4/15	-101	0	3/28	-111	0
4/28	-4	0	4/14	-26	0	3/27	-1	0

公司財務資訊彙整

每股盈餘

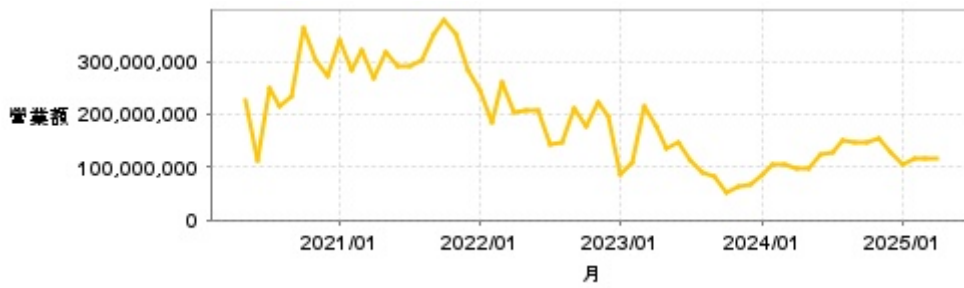


繼續營業單位稅前淨利



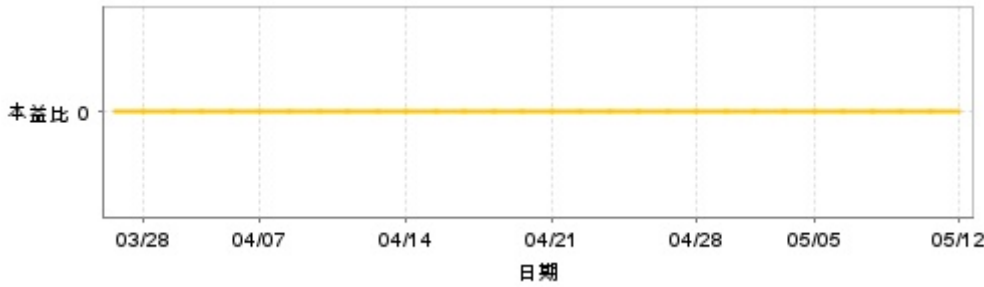
年度	第一季		半年度		前三季		全年度	
	每股盈餘	繼續營業單位稅前淨利(千元)	每股盈餘	繼續營業單位稅前淨利(千元)	每股盈餘	繼續營業單位稅前淨利(千元)	每股盈餘	繼續營業單位稅前淨利(千元)
2025年	-0.24	-203,960	-	-	-	-	-	-
2024年	-0.29	-236,191	-0.53	-440,596	-0.90	-762,144	-1.10	-881,421
2023年	-0.21	-187,110	-0.34	-314,232	-0.69	-606,328	-1.12	-947,566
2022年	0.07	80,616	0.19	194,438	0.09	105,925	0.03	14,238
2021年	0.30	299,636	0.73	738,921	0.97	999,779	1.24	1,281,985
2020年	0.19	168,792	0.08	85,274	0.17	202,289	0.43	462,620

月營收



月	營收	月	營收	月	營收	月	營收	月	營收
2025/04	117,941,000	2024/04	95,679,000	2023/04	177,291,000	2022/04	202,991,000	2021/04	269,209,000
2025/03	116,220,000	2024/03	104,737,000	2023/03	215,208,000	2022/03	259,948,000	2021/03	322,296,000
2025/02	115,419,000	2024/02	106,367,000	2023/02	106,994,000	2022/02	183,715,000	2021/02	282,671,000
2025/01	104,703,000	2024/01	84,919,000	2023/01	86,280,000	2022/01	246,040,000	2021/01	340,738,000
2024/12	127,592,000	2023/12	66,027,000	2022/12	197,473,000	2021/12	281,801,000	2020/12	269,825,000
2024/11	155,965,000	2023/11	61,680,000	2022/11	221,020,000	2021/11	351,762,000	2020/11	302,758,000
2024/10	147,323,000	2023/10	52,224,000	2022/10	175,786,000	2021/10	379,591,000	2020/10	362,670,000
2024/09	146,176,000	2023/09	82,351,000	2022/09	212,226,000	2021/09	350,762,000	2020/09	235,354,000
2024/08	151,652,000	2023/08	88,824,000	2022/08	148,036,000	2021/08	301,363,000	2020/08	214,480,000
2024/07	126,335,000	2023/07	111,170,000	2022/07	143,027,000	2021/07	288,888,000	2020/07	250,816,000
2024/06	122,644,000	2023/06	147,450,000	2022/06	206,862,000	2021/06	291,410,000	2020/06	112,798,000
2024/05	96,635,000	2023/05	136,327,000	2022/05	208,839,000	2021/05	315,331,000	2020/05	227,982,000

本益比



日期	本益比	日期	本益比	日期	本益比
5/12	0.00	4/25	0.00	4/11	0.00
5/9	0.00	4/24	0.00	4/10	0.00
5/8	0.00	4/23	0.00	4/9	0.00
5/7	0.00	4/22	0.00	4/8	0.00
5/6	0.00	4/21	0.00	4/7	0.00
5/5	0.00	4/18	0.00	4/2	0.00
5/2	0.00	4/17	0.00	4/1	0.00
4/30	0.00	4/16	0.00	3/31	0.00
4/29	0.00	4/15	0.00	3/28	0.00
4/28	0.00	4/14	0.00	3/27	0.00

重大訊息

(詳細請參考 [MOPS](#) 網站)

主旨	發表時間
▶本公司資深副總經理解任	2025/05/12 18:40:20
▶本公司董事會通過114年第1季財務報告	2025/04/29 19:31:16
▶公告董事會決議通過子公司廣東舍客勒科技有限公司解散清算	2025/04/29 19:32:38
▶公告董事會決議通過子公司富裕投資有限公司 Richest Investments Limited(Cayman)解散清算	2025/04/29 19:32:59
▶公告本公司114年第1季財務報告預計提案董事會 召開日期為114年04月29日	2025/04/21 19:10:43

配股配息

股利年度	股東會日期	期別	現金股利(元/股)	盈餘配股(元/股)
113	-	H2	0.00000	0.00000
113	-	H1	0.00000	0.00000
112	-	H2	0.00000	0.00000
112	-	H1	0.00000	0.00000
112	2024/05/31	112	0.00000	0.00000
111	-	H2	0.00000	0.00000