

通信網路業

41.35 ▼ 1.7 最高42.7 | 最低
41.05

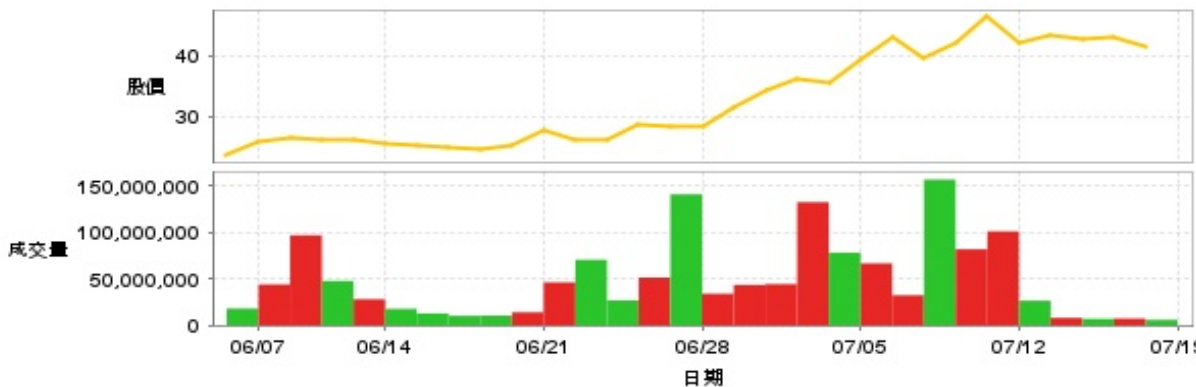
【+/-/X表示漲/跌/不比價】

公司基本資料

公司名稱	訊舟科技股份有限公司
公司發言人	潘良榮
公司網址	http://www.edimax.com.tw
實收資本額	新台幣 2,223,027,910
主要經營業務	商用及消費性通訊設備,電信商通訊設備,通訊服務
上市日期	2002/08/26
產業類別	通信網路業

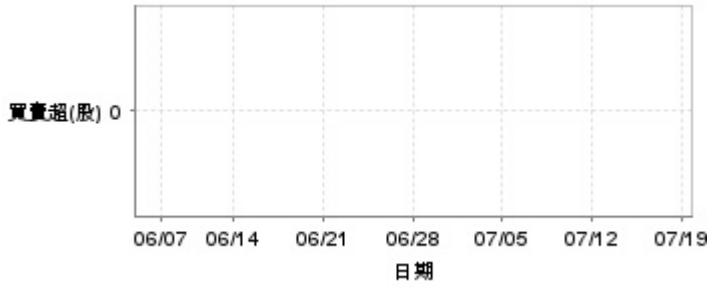
股價資訊

股價

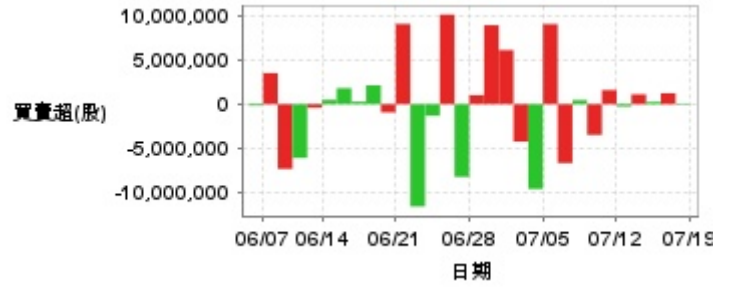


日期	收盤價	成交股數	日期	收盤價	成交股數	日期	收盤價	成交股數
7/18	41.35	6,018,099	7/4	35.65	78,378,347	6/20	25.3	14,176,394
7/17	43.05	7,438,916	7/3	36.1	132,739,880	6/19	24.5	10,547,330
7/16	42.6	7,192,893	7/2	34.45	44,556,315	6/18	24.95	10,327,853
7/15	43.3	8,147,267	7/1	31.35	43,626,211	6/17	25.2	12,955,401
7/12	42.0	26,709,154	6/28	28.5	34,173,812	6/14	25.7	17,860,736
7/11	46.45	101,301,740	6/27	28.4	141,166,137	6/13	26.25	28,253,177
7/10	42.25	82,032,093	6/26	28.8	51,527,716	6/12	26.15	47,983,603
7/9	39.75	157,068,574	6/25	26.2	26,947,445	6/11	26.55	97,070,899
7/8	43.1	32,509,177	6/24	26.2	70,752,330	6/7	25.9	44,164,250
7/5	39.2	66,898,086	6/21	27.8	46,411,975	6/6	23.55	18,185,890

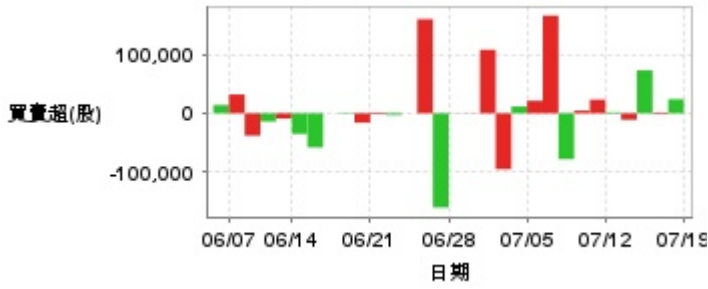
投信買賣超



外資及陸資買賣超

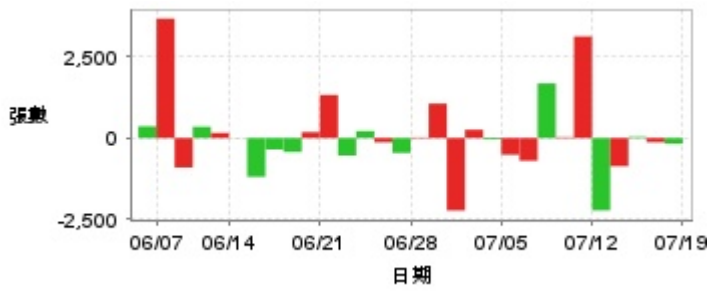


自營商買賣超



日期	投信買(+)/賣(-)超	自營商買(+)/賣(-)超	外資及陸資買(+)/賣(-)超	日期	投信買(+)/賣(-)超	自營商買(+)/賣(-)超	外資及陸資買(+)/賣(-)超
7/18	0	+24,000	+86,000	6/27	0	-160,144	-8,258,900
7/17	0	-2,000	+1,240,000	6/26	0	+160,000	+10,159,500
7/16	0	+73,000	+247,000	6/25	0	-29	-1,321,500
7/15	0	-11,000	+1,115,000	6/24	0	-3,000	-11,619,000
7/12	0	+2,000	-262,000	6/21	0	-2,000	+9,104,000
7/11	0	+23,218	+1,596,000	6/20	0	-16,000	-933,999
7/10	0	+4,581	-3,490,500	6/19	0	+1,000	+2,134,000
7/9	0	-77,932	+454,199	6/18	0	0	+273,000
7/8	0	+166,000	-6,686,000	6/17	0	-58,000	+1,813,000
7/5	0	+21,326	+9,087,700	6/14	0	-35,000	+487,000
7/4	0	+11,488	-9,626,500	6/13	0	-9,000	-408,000
7/3	0	-94,993	-4,254,200	6/12	0	-14,000	-6,105,000
7/2	0	+108,000	+6,135,000	6/11	0	-38,000	-7,350,000
7/1	0	+426	+8,958,000	6/7	0	+32,000	+3,525,000
6/28	0	-270	+1,018,000	6/6	0	+14,000	-175,000

融資



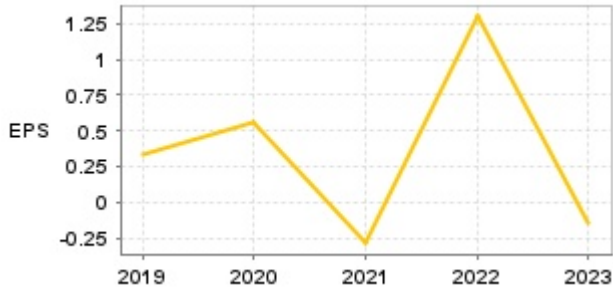
融券



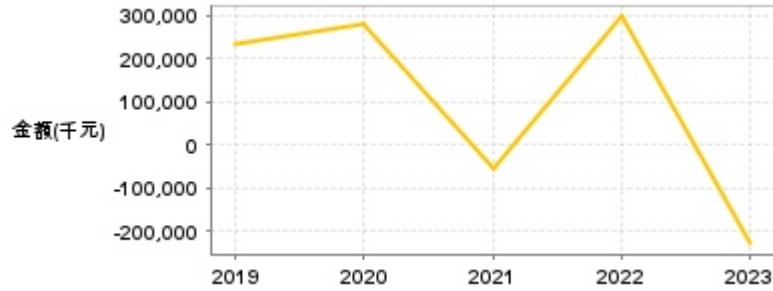
日期	融資張數	融券張數	日期	融資張數	融券張數	日期	融資張數	融券張數
7/18	-175	-203	7/4	-43	-289	6/20	+183	+62
7/17	-130	-38	7/3	+255	-1,365	6/19	-430	-305
7/16	+38	-104	7/2	-2,234	+2,165	6/18	-351	-634
7/15	-869	-102	7/1	+1,061	+1,107	6/17	-1,195	-121
7/12	-2,231	-1,177	6/28	+24	+215	6/14	-6	-185
7/11	+3,133	+837	6/27	-458	-320	6/13	+158	+8
7/10	+29	+171	6/26	-132	+1,135	6/12	+349	-17
7/9	+1,683	-2,009	6/25	+214	-41	6/11	-907	+19
7/8	-700	+494	6/24	-538	-331	6/7	+3,681	+627
7/5	-514	+1,630	6/21	+1,328	+637	6/6	+361	-18

公司財務資訊彙整

每股盈餘

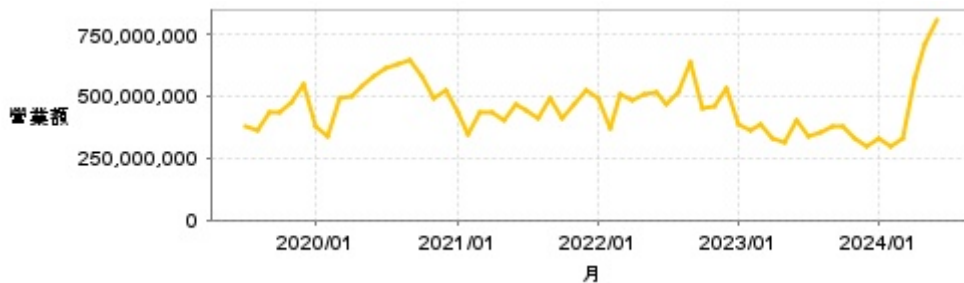


繼續營業單位稅前淨利



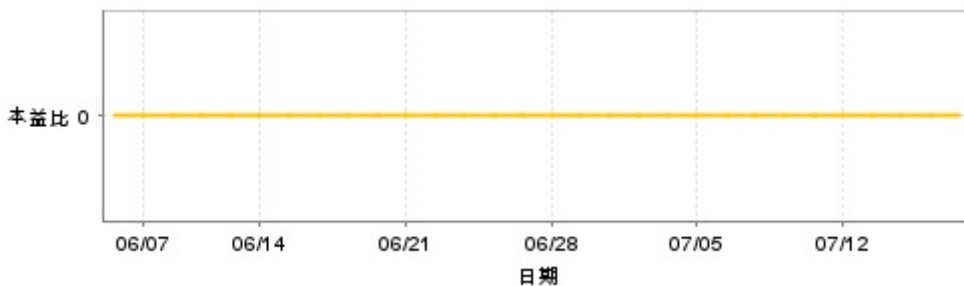
年度	第一季		半年度		前三季		全年度	
	每股盈餘	繼續營業單位稅前淨利(千元)	每股盈餘	繼續營業單位稅前淨利(千元)	每股盈餘	繼續營業單位稅前淨利(千元)	每股盈餘	繼續營業單位稅前淨利(千元)
2024年	-0.29	-167,874	-	-	-	-	-	-
2023年	0.02	-66,909	0.11	-98,868	0.13	-102,536	-0.15	-229,039
2022年	0.15	46,292	0.62	127,264	1.26	276,639	1.30	297,740
2021年	-0.16	-35,036	-0.33	-69,196	-0.27	-45,164	-0.29	-54,136
2020年	-0.17	6,256	0.10	116,662	0.56	264,172	0.56	279,415
2019年	0.42	147,416	0.48	181,372	0.31	167,904	0.33	234,308

月營收



月	營收	月	營收	月	營收	月	營收	月	營收
2024/06	811,470,000	2023/06	405,187,000	2022/06	512,269,000	2021/06	469,501,000	2020/06	582,135,000
2024/05	710,490,000	2023/05	314,843,000	2022/05	504,125,000	2021/05	405,795,000	2020/05	542,543,000
2024/04	576,408,000	2023/04	332,976,000	2022/04	479,966,000	2021/04	434,633,000	2020/04	496,551,000
2024/03	329,317,000	2023/03	387,578,000	2022/03	507,606,000	2021/03	433,968,000	2020/03	494,213,000
2024/02	299,783,000	2023/02	358,595,000	2022/02	371,134,000	2021/02	347,190,000	2020/02	335,347,000
2024/01	329,721,000	2023/01	382,505,000	2022/01	495,601,000	2021/01	437,543,000	2020/01	381,448,000
2023/12	300,801,000	2022/12	528,343,000	2021/12	522,564,000	2020/12	526,245,000	2019/12	547,997,000
2023/11	327,599,000	2022/11	462,678,000	2021/11	464,694,000	2020/11	488,811,000	2019/11	478,796,000
2023/10	375,697,000	2022/10	454,580,000	2021/10	410,855,000	2020/10	577,632,000	2019/10	434,708,000
2023/09	380,162,000	2022/09	635,049,000	2021/09	491,541,000	2020/09	647,966,000	2019/09	436,131,000
2023/08	351,395,000	2022/08	516,192,000	2021/08	412,522,000	2020/08	627,719,000	2019/08	363,994,000
2023/07	337,567,000	2022/07	467,344,000	2021/07	440,840,000	2020/07	614,537,000	2019/07	378,604,000

本益比



日期	本益比	日期	本益比	日期	本益比
7/18	0.00	7/4	0.00	6/20	0.00
7/17	0.00	7/3	0.00	6/19	0.00
7/16	0.00	7/2	0.00	6/18	0.00
7/15	0.00	7/1	0.00	6/17	0.00
7/12	0.00	6/28	0.00	6/14	0.00
7/11	0.00	6/27	0.00	6/13	0.00
7/10	0.00	6/26	0.00	6/12	0.00
7/9	0.00	6/25	0.00	6/11	0.00
7/8	0.00	6/24	0.00	6/7	0.00
7/5	0.00	6/21	0.00	6/6	0.00

重大訊息

(詳細請參考 [MOPS](#) 網站)

主旨	發表時間
▶公告訊舟股份有限公司國內第七次有擔保轉換公司債(簡稱：訊舟七，代碼：30477)發行公司行使債券贖回權暨訂於113年08月30日終止櫃檯買賣等相關事宜。	2024/07/09 14:39:04
▶係因本公司有價證券於集中交易市場達公布注意交易資訊標準，故公布相關財務、業務等重大訊息，以利投資人區別瞭解	2024/07/03 14:23:45
▶本公司可轉換公司債訊舟七(代號:30477)近期達公布注意交易資訊標準，故公告相關訊息，以利投資人區別了解	2024/07/02 16:50:41
▶公告本公司113年股東常會重要決議事項	2024/06/14 14:55:39
▶公告本公司113年股東常會通過解除董事競業禁止之限制	2024/06/14 14:59:12

配股配息

股利年度	股東會日期	期別	現金股利(元/股)	盈餘配股(元/股)
112	2024/06/14	112	0.00000	0.00000
111	2023/06/14	111	0.80000	0.00000
110	2022/06/01	110	0.00000	0.00000
109	2021/06/11	109	0.29000	0.00000
108	2020/06/12	108	0.00000	0.00000