

通信網路業

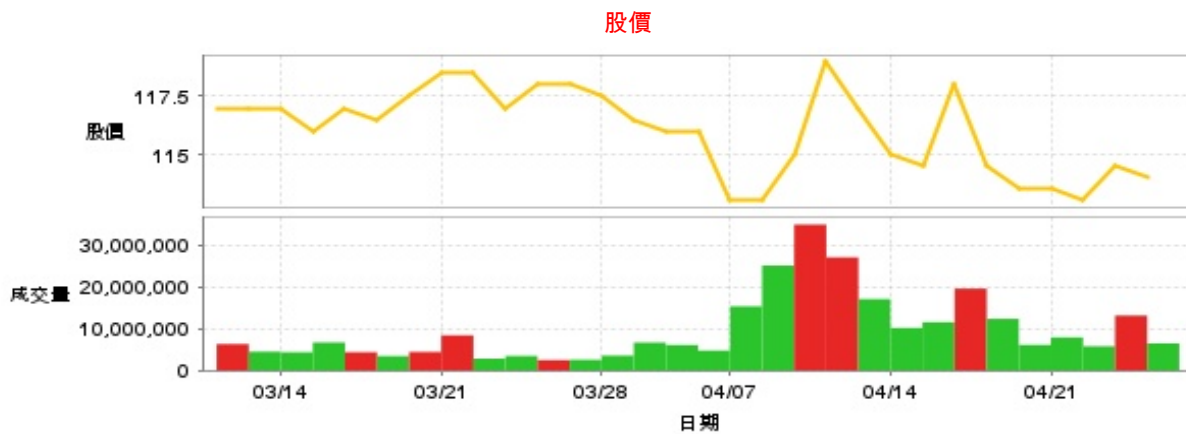
114.0 ▼ 0.5 最高114.5 | 最低  
113.5

【+/-/X表示漲/跌/不比價】

## 公司基本資料

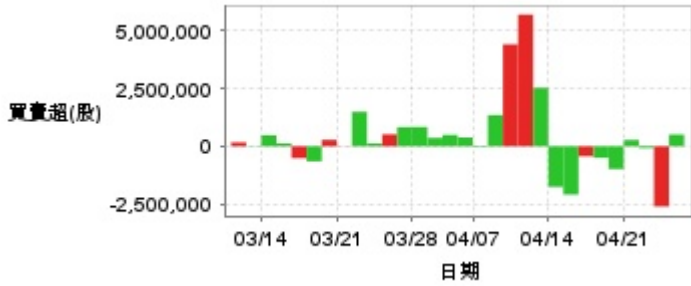
公司名稱	台灣大哥大股份有限公司
公司發言人	張家麒
公司網址	www.taiwanmobile.com
實收資本額	新台幣 37,232,618,110
主要經營業務	通訊業
上市日期	2002/08/26
產業類別	通信網路業

## 股價資訊

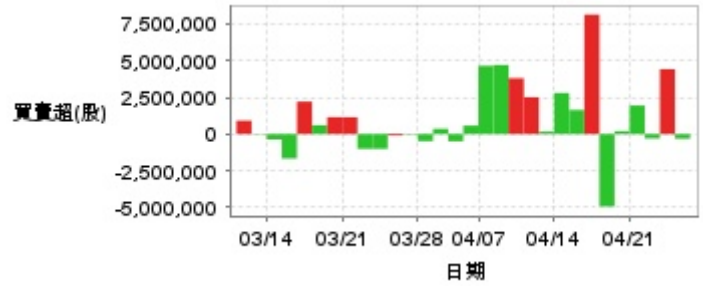


日期	收盤價	成交股數	日期	收盤價	成交股數	日期	收盤價	成交股數
4/24	114.0	6,493,153	4/10	119.0	27,084,097	3/25	117.0	3,470,254
4/23	114.5	13,149,751	4/9	115.0	34,936,131	3/24	118.5	2,825,823
4/22	113.0	5,791,542	4/8	113.0	25,110,748	3/21	118.5	8,415,598
4/21	113.5	7,919,342	4/7	113.0	15,347,869	3/20	117.5	4,434,445
4/18	113.5	6,124,399	4/2	116.0	4,765,477	3/19	116.5	3,443,575
4/17	114.5	12,354,246	4/1	116.0	6,092,652	3/18	117.0	4,366,208
4/16	118.0	19,602,441	3/31	116.5	6,682,347	3/17	116.0	6,695,701
4/15	114.5	11,555,766	3/28	117.5	3,551,183	3/14	117.0	4,361,627
4/14	115.0	10,194,528	3/27	118.0	2,563,362	3/13	117.0	4,493,564
4/11	117.0	17,095,172	3/26	118.0	2,479,320	3/12	117.0	6,318,951

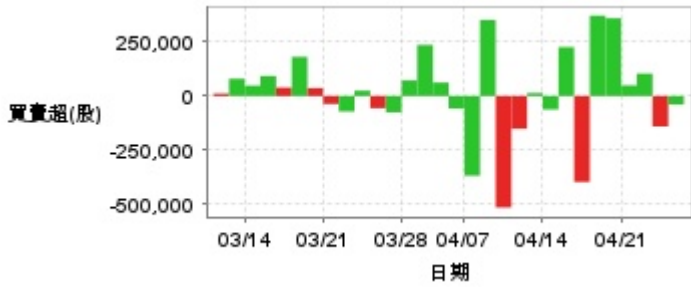
投信買賣超



外資及陸資買賣超

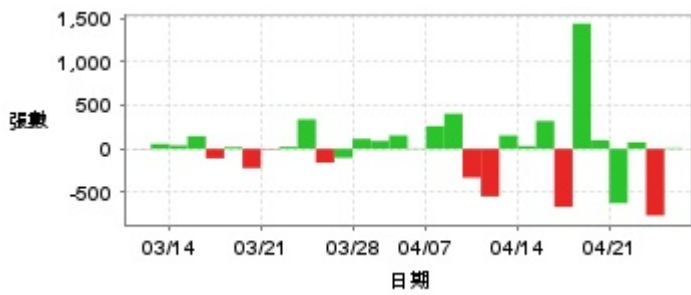


自營商買賣超

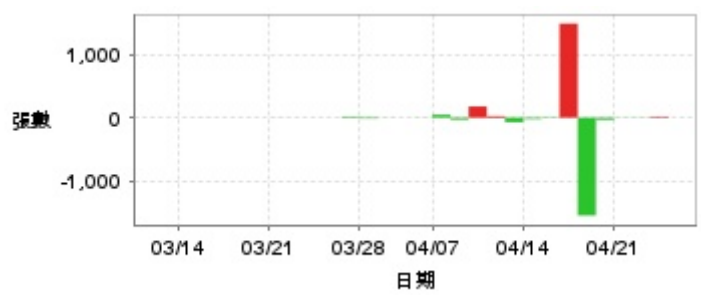


日期	投信買(+)/賣(-)超	自營商買(+)/賣(-)超	外資及陸資買(+)/賣(-)超	日期	投信買(+)/賣(-)超	自營商買(+)/賣(-)超	外資及陸資買(+)/賣(-)超
4/24	+509,223	-39,131	-316,848	4/1	+494,000	+61,933	-489,791
4/23	-2,611,897	-140,332	+4,421,772	3/31	+363,000	+235,662	+359,609
4/22	-81,000	+103,541	-298,018	3/28	+838,000	+71,909	-481,500
4/21	+273,000	+49,287	+1,942,000	3/27	+832,000	-75,114	-36,362
4/18	-987,584	+358,565	+197,411	3/26	+519,000	-55,920	-105,039
4/17	-500,000	+370,829	-4,934,354	3/25	+120,000	+24,696	-1,005,938
4/16	-431,900	-396,323	+8,134,719	3/24	+1,495,000	-71,244	-1,004,886
4/15	-2,094,005	+225,539	+1,640,018	3/21	-7,364	-36,600	+1,150,431
4/14	-1,760,327	-62,072	+2,800,392	3/20	+278,000	+36,538	+1,154,236
4/11	+2,534,208	+13,785	+164,832	3/19	-652,000	+180,606	+605,290
4/10	+5,709,000	-150,720	+2,511,680	3/18	-515,000	+38,897	+2,210,832
4/9	+4,420,676	-514,199	+3,803,364	3/17	+120,000	+92,398	-1,667,634
4/8	+1,351,221	+350,460	+4,707,730	3/14	+478,000	+48,285	-365,662
4/7	+34,000	-367,602	+4,647,389	3/13	-15,000	+79,730	+27,196
4/2	+381,000	-57,536	+573,684	3/12	+169,000	+11,273	+915,373

融資



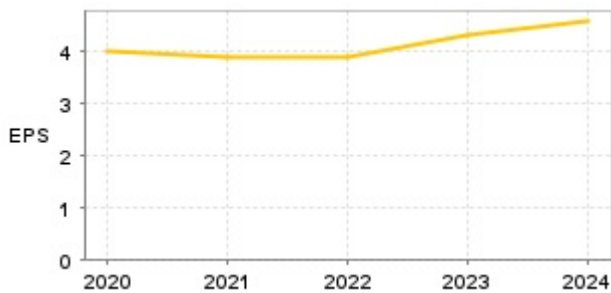
融券



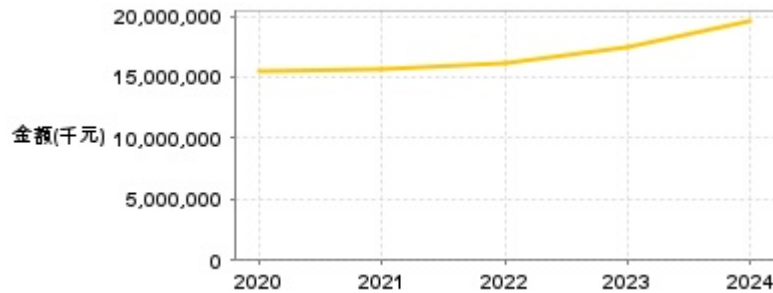
日期	融資張數	融券張數	日期	融資張數	融券張數	日期	融資張數	融券張數
4/24	+9	0	4/10	-545	+24	3/25	+339	0
4/23	-764	+15	4/9	-329	+176	3/24	+24	0
4/22	+76	-4	4/8	+404	-31	3/21	-7	-1
4/21	-623	-3	4/7	+261	+46	3/20	-220	0
4/18	+99	-33	4/2	+7	-2	3/19	+20	0
4/17	+1,436	-1,546	4/1	+154	0	3/18	-108	0
4/16	-666	+1,485	3/31	+91	+2	3/17	+145	-1
4/15	+320	-9	3/28	+115	-15	3/14	+40	0
4/14	+33	-21	3/27	-102	+15	3/13	+57	0
4/11	+153	-72	3/26	-158	0	3/12	+3	0

公司財務資訊彙整

每股盈餘

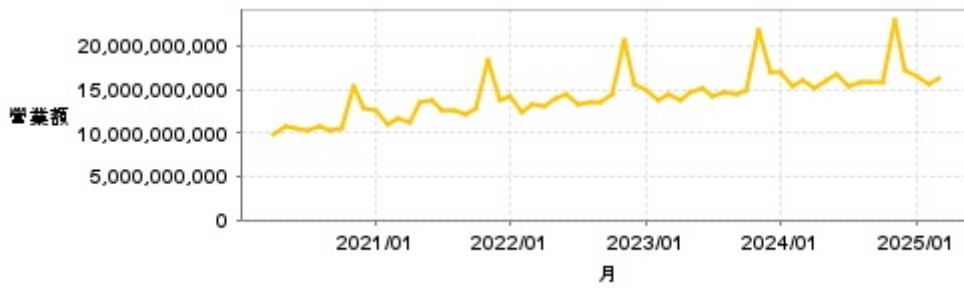


繼續營業單位稅前淨利



年度	第一季		半年度		前三季		全年度	
	每股盈餘	繼續營業單位稅前淨利(千元)	每股盈餘	繼續營業單位稅前淨利(千元)	每股盈餘	繼續營業單位稅前淨利(千元)	每股盈餘	繼續營業單位稅前淨利(千元)
2024年	0.98	4,321,803	2.05	8,880,551	3.43	14,560,435	4.57	19,532,040
2023年	0.96	4,060,683	2.04	8,405,347	3.08	12,538,424	4.33	17,471,364
2022年	0.97	3,982,549	2.03	8,252,903	3.03	12,337,696	3.91	16,191,242
2021年	1.01	3,648,989	2.02	7,769,114	3.02	11,826,234	3.90	15,581,575
2020年	1.18	4,329,933	2.26	8,457,783	3.27	12,265,397	4.01	15,457,791

月營收



月	營收	月	營收	月	營收	月	營收	月	營收
2025/03	16,177,374,000	2024/03	16,070,134,000	2023/03	14,464,876,000	2022/03	13,375,035,000	2021/03	11,731,084,000
2025/02	15,528,063,000	2024/02	15,247,918,000	2023/02	13,735,483,000	2022/02	12,279,928,000	2021/02	11,095,511,000
2025/01	16,461,916,000	2024/01	16,958,579,000	2023/01	14,814,979,000	2022/01	14,132,830,000	2021/01	12,485,995,000
2024/12	17,156,531,000	2023/12	17,080,887,000	2022/12	15,594,734,000	2021/12	13,804,066,000	2020/12	12,720,536,000
2024/11	23,065,359,000	2023/11	21,700,687,000	2022/11	20,663,032,000	2021/11	18,302,911,000	2020/11	15,268,849,000
2024/10	15,929,971,000	2023/10	14,817,542,000	2022/10	14,343,423,000	2021/10	12,879,130,000	2020/10	10,434,304,000
2024/09	15,913,075,000	2023/09	14,350,565,000	2022/09	13,584,708,000	2021/09	12,217,554,000	2020/09	10,194,706,000
2024/08	15,817,811,000	2023/08	14,561,723,000	2022/08	13,546,599,000	2021/08	12,590,601,000	2020/08	10,662,570,000
2024/07	15,470,631,000	2023/07	14,274,764,000	2022/07	13,336,886,000	2021/07	12,581,487,000	2020/07	10,385,701,000
2024/06	16,669,170,000	2023/06	15,083,561,000	2022/06	14,341,261,000	2021/06	13,679,221,000	2020/06	10,612,198,000
2024/05	16,031,947,000	2023/05	14,776,841,000	2022/05	14,055,702,000	2021/05	13,504,749,000	2020/05	10,819,041,000
2024/04	15,042,779,000	2023/04	13,685,917,000	2022/04	12,951,974,000	2021/04	11,237,224,000	2020/04	9,910,400,000

本益比



日期	本益比	日期	本益比	日期	本益比
4/24	24.95	4/10	26.04	3/25	25.60
4/23	25.05	4/9	25.16	3/24	25.93
4/22	24.73	4/8	24.73	3/21	25.93
4/21	24.84	4/7	24.73	3/20	25.71
4/18	24.84	4/2	25.38	3/19	25.49
4/17	25.05	4/1	25.38	3/18	25.60
4/16	25.82	3/31	25.49	3/17	25.38
4/15	25.05	3/28	25.71	3/14	25.60
4/14	25.16	3/27	25.82	3/13	25.60
4/11	25.60	3/26	25.82	3/12	25.60

## 重大訊息

(詳細請參考 [MOPS](#) 網站)

主旨	發表時間
▶ 補充說明本公司於114年2月27日公告董事會決議發行之 無擔保普通公司債	2025/04/21 16:18:45
▶ 代重要子公司-大富媒體科技(股)公司公告董事(代行股東會 職權)重要決議事項	2025/04/17 17:39:45
▶ 代重要子公司-大富媒體科技(股)公司公告現金股利配發 基準日	2025/04/17 17:39:57
▶ 公告取得台灣固網(股)公司一筆使用權資產	2025/04/15 16:28:28
▶ 代子公司台灣固網公告處分(轉租)台灣大哥大(股)有限公司一筆 使用權資產	2025/04/15 16:28:43

## 配股配息

股利年度	股東會日期	期別	現金股利(元/股)	盈餘配股(元/股)
113	2025/05/29	113	4.11110	0.00000
112	2024/06/21	112	3.62510	0.00000
111	2023/06/13	111	3.50360	0.00000
110	2022/06/23	110	3.74120	0.00000
109	2021/06/16	109	3.38353	0.00000