

電子零組件業

192.0 ▼ 3.0 最高194.0 | 最低
191.0

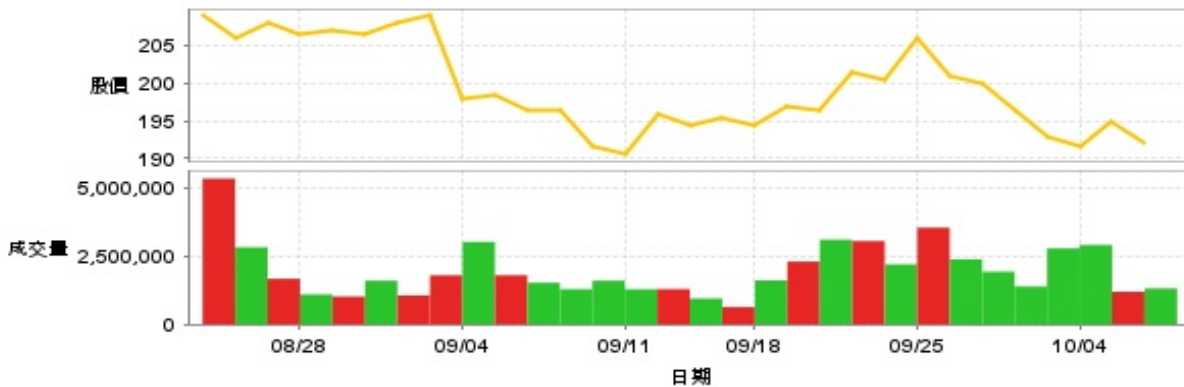
【+/-/X表示漲/跌/不比價】

公司基本資料

公司名稱	健鼎科技股份有限公司
公司發言人	林修立
公司網址	www.tripod-tech.com
實收資本額	新台幣 5,256,058,980
主要經營業務	印刷電路板 工業自動化機械 電子收銀機系統
上市日期	2002/08/26
產業類別	電子零組件業

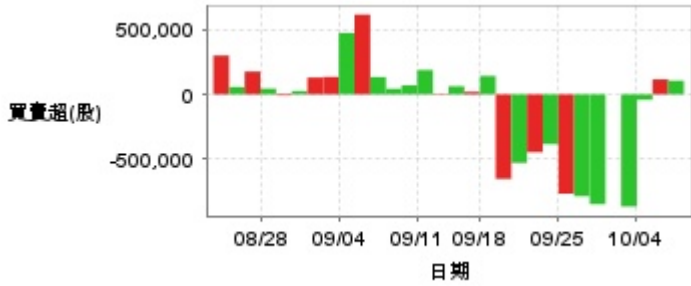
股價資訊

股價

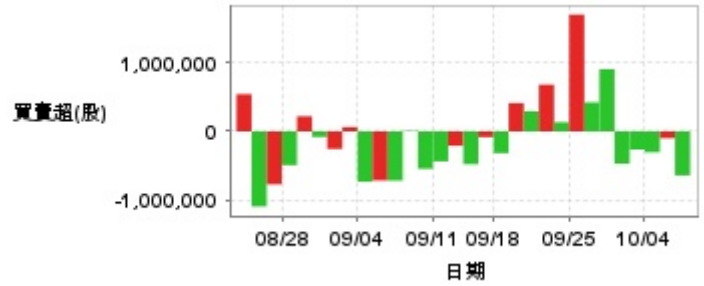


日期	收盤價	成交股數	日期	收盤價	成交股數	日期	收盤價	成交股數
10/8	192.0	1,319,995	9/20	196.5	3,110,306	9/5	198.5	1,804,769
10/7	195.0	1,200,494	9/19	197.0	2,305,860	9/4	198.0	3,027,803
10/4	191.5	2,914,419	9/18	194.5	1,615,095	9/3	209.0	1,803,078
10/1	193.0	2,790,515	9/16	195.5	636,628	9/2	208.0	1,066,465
9/30	196.5	1,391,507	9/13	194.5	953,489	8/30	206.5	1,604,528
9/27	200.0	1,934,449	9/12	196.0	1,297,922	8/29	207.0	1,023,275
9/26	201.0	2,390,972	9/11	190.5	1,292,567	8/28	206.5	1,100,738
9/25	206.0	3,550,413	9/10	191.5	1,604,814	8/27	208.0	1,675,275
9/24	200.5	2,204,440	9/9	196.5	1,295,239	8/26	206.0	2,830,929
9/23	201.5	3,059,130	9/6	196.5	1,531,812	8/23	209.0	5,349,122

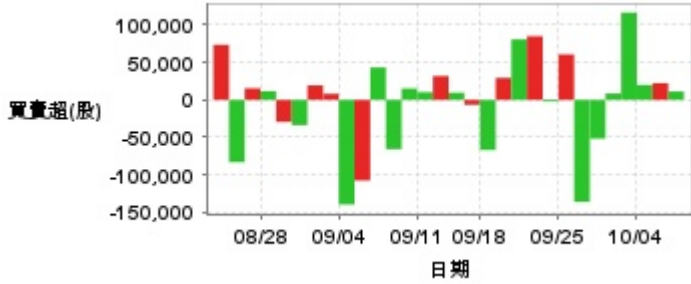
投信買賣超



外資及陸資買賣超



自營商買賣超



日期	投信買(+)/賣(-)超	自營商買(+)/賣(-)超	外資及陸資買(+)/賣(-)超	日期	投信買(+)/賣(-)超	自營商買(+)/賣(-)超	外資及陸資買(+)/賣(-)超
10/8	+105,000	+11,266	-642,698	9/12	+5,000	+31,934	-210,000
10/7	+115,000	+22,406	-99,000	9/11	+187,000	+10,339	-437,414
10/4	-42,000	+19,898	-304,711	9/10	+69,000	+15,261	-546,000
10/1	-861,000	+116,471	-264,000	9/9	+43,000	-65,655	+8,322
9/30	0	+8,615	-471,801	9/6	+133,000	+43,310	-719,000
9/27	-843,000	-51,590	+910,000	9/5	+612,000	-107,525	-716,415
9/26	-782,000	-135,946	+424,137	9/4	+471,000	-139,521	-735,260
9/25	-762,000	+60,750	+1,707,024	9/3	+134,000	+8,182	+64,000
9/24	-382,000	-2,089	+133,972	9/2	+129,000	+19,436	-255,665
9/23	-444,000	+85,031	+684,095	8/30	+25,000	-33,647	-80,878
9/20	-526,000	+80,737	+294,300	8/29	-9,000	-29,294	+222,000
9/19	-649,000	+29,487	+413,830	8/28	+44,000	+11,745	-493,030
9/18	+141,000	-66,831	-317,209	8/27	+175,000	+15,511	-773,242
9/16	+19,000	-6,525	-82,687	8/26	+56,000	-83,022	-1,097,500
9/13	+62,000	+9,662	-479,360	8/23	+298,000	+73,533	+544,743

融資



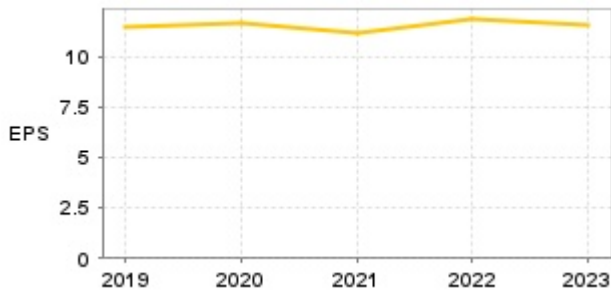
融券



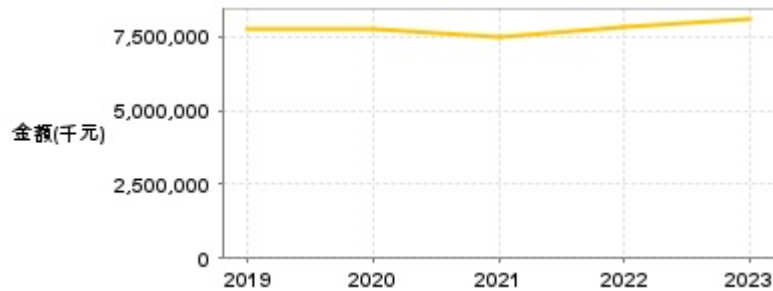
日期	融資張數	融券張數	日期	融資張數	融券張數	日期	融資張數	融券張數
10/8	+30	-6	9/20	+21	+22	9/5	-15	-4
10/7	-41	-3	9/19	+120	+15	9/4	-109	-20
10/4	+28	-9	9/18	+101	-28	9/3	-72	+16
10/1	+55	-42	9/16	-10	+40	9/2	+69	-2
9/30	-29	0	9/13	+48	-5	8/30	+8	-6
9/27	-38	-5	9/12	-50	+9	8/29	-85	-5
9/26	+42	+9	9/11	+14	-9	8/28	+91	-4
9/25	-153	+1	9/10	+68	+10	8/27	+87	0
9/24	-15	-1	9/9	-24	-7	8/26	-13	-7
9/23	-100	-53	9/6	+87	+2	8/23	-112	+8

公司財務資訊彙整

每股盈餘



繼續營業單位稅前淨利



年度	第一季		半年度		前三季		全年度	
	每股盈餘	繼續營業單位稅前淨利(千元)	每股盈餘	繼續營業單位稅前淨利(千元)	每股盈餘	繼續營業單位稅前淨利(千元)	每股盈餘	繼續營業單位稅前淨利(千元)
2024年	3.50	2,473,990	7.28	5,000,109	-	-	-	-
2023年	2.18	1,466,259	4.02	2,907,226	8.07	5,670,509	11.53	8,077,260
2022年	2.75	1,784,322	5.54	3,644,103	8.63	5,735,520	11.80	7,824,791
2021年	2.68	1,773,281	5.21	3,504,223	8.25	5,552,100	11.15	7,497,830
2020年	1.86	1,212,607	4.36	2,899,556	8.17	5,456,925	11.65	7,756,790
2019年	2.05	1,360,172	4.50	3,032,522	8.32	5,657,996	11.49	7,798,291

月營收



月	營收	月	營收	月	營收	月	營收	月	營收
2024/08	5,939,823,000	2023/08	5,509,416,000	2022/08	5,569,157,000	2021/08	5,307,814,000	2020/08	5,109,168,000
2024/07	5,874,641,000	2023/07	5,170,416,000	2022/07	5,758,566,000	2021/07	5,343,537,000	2020/07	5,086,246,000
2024/06	5,253,183,000	2023/06	4,362,136,000	2022/06	5,642,841,000	2021/06	5,159,232,000	2020/06	4,579,118,000
2024/05	5,098,198,000	2023/05	4,640,668,000	2022/05	5,680,153,000	2021/05	4,736,185,000	2020/05	4,277,653,000
2024/04	5,447,690,000	2023/04	4,440,416,000	2022/04	5,248,097,000	2021/04	5,147,940,000	2020/04	4,152,910,000
2024/03	5,098,551,000	2023/03	4,923,235,000	2022/03	5,568,804,000	2021/03	5,091,046,000	2020/03	4,015,790,000
2024/02	4,019,438,000	2023/02	4,643,872,000	2022/02	5,281,523,000	2021/02	4,194,180,000	2020/02	3,706,215,000
2024/01	6,167,335,000	2023/01	4,661,722,000	2022/01	6,509,889,000	2021/01	5,815,827,000	2020/01	3,996,067,000
2023/12	4,731,328,000	2022/12	4,823,651,000	2021/12	5,681,208,000	2020/12	5,267,946,000	2019/12	4,433,874,000
2023/11	5,175,324,000	2022/11	5,090,646,000	2021/11	5,610,664,000	2020/11	4,932,904,000	2019/11	4,768,112,000
2023/10	5,044,757,000	2022/10	4,748,295,000	2021/10	5,393,974,000	2020/10	4,908,088,000	2019/10	4,796,460,000
2023/09	5,558,813,000	2022/09	5,862,616,000	2021/09	5,518,383,000	2020/09	5,515,802,000	2019/09	4,958,680,000

本益比



日期	本益比	日期	本益比	日期	本益比
10/8	12.97	9/20	13.28	9/5	13.41
10/7	13.18	9/19	13.31	9/4	13.38
10/4	12.94	9/18	13.14	9/3	14.12
10/1	13.04	9/16	13.21	9/2	14.05
9/30	13.28	9/13	13.14	8/30	13.95
9/27	13.51	9/12	13.24	8/29	13.99
9/26	13.58	9/11	12.87	8/28	13.95
9/25	13.92	9/10	12.94	8/27	14.05
9/24	13.55	9/9	13.28	8/26	13.92
9/23	13.61	9/6	13.28	8/23	14.12

重大訊息

(詳細請參考 [MOPS](#) 網站)

主旨	發表時間
▶代本公司之子公司Tripod Overseas Co.,Ltd公告 其新增資金貸與金額達新台幣一千萬以上且達本公司最近期財務報表淨值百分之二以上。	2024/09/24 16:00:28
▶代本公司之子公司健鼎(無錫)電子有限公司 公告其新增資金貸與金額達新台幣一千萬以上且達本公司最近期財務報表淨值百分之二以上。	2024/09/24 16:00:53
▶代子公司TRIPOD VIETNAM (CHAUDUC)公告 廠房及配套工程之交易及決標資訊	2024/09/06 14:56:04
▶代本公司之子公司健鼎(無錫)電子有限公司 公告其新增資金貸與金額達新台幣一千萬以上且達本公司最近期財務報表淨值百分之二以上。	2024/08/23 14:53:34
▶公告本公司董事會通過113年第2季合併財務報告	2024/08/08 14:39:26

配股配息

股利年度	股東會日期	期別	現金股利(元/股)	盈餘配股(元/股)
112	2024/06/18	112	7.50000	0.00000
111	2023/06/20	111	7.45000	0.00000
110	2022/06/21	110	7.00000	0.00000
109	2021/06/16	109	7.35000	0.00000
108	2020/06/17	108	7.25000	0.00000