

半導體業

33.0 ▲ 0.5 最高34.25 | 最低32.8 【+/-/X表示漲/跌/不比價】

公司基本資料

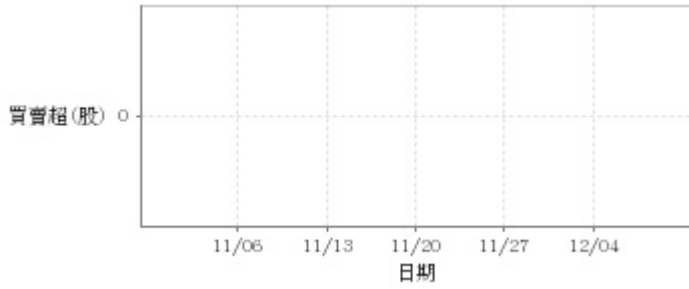
公司名稱	揚智科技股份有限公司
公司發言人	程心璿
公司網址	www.alitech.com
實收資本額	新台幣 1,939,617,460
主要經營業務	數位機上盒晶片等相關晶片設計業務
上市日期	2002/08/26
產業類別	半導體業

股價資訊

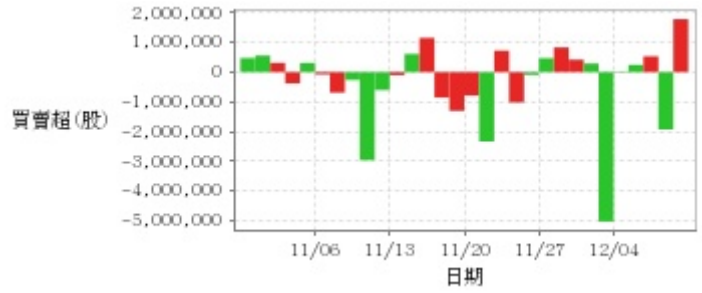


日期	收盤價	成交股數	日期	收盤價	成交股數	日期	收盤價	成交股數
12/8	33.0	36,116,521	11/24	32.8	19,131,663	11/10	23.6	17,376,919
12/7	32.5	77,022,792	11/23	32.8	40,510,765	11/9	24.75	16,372,128
12/6	33.55	38,794,908	11/22	32.7	67,315,991	11/8	26.6	7,417,093
12/5	30.5	9,450,451	11/21	31.8	73,600,107	11/7	27.75	11,104,352
12/4	30.5	14,987,607	11/20	32.35	24,557,482	11/6	25.25	3,108,509
12/1	31.6	51,549,047	11/17	29.45	110,532,199	11/3	24.05	3,375,449
11/30	31.6	9,631,577	11/16	29.0	41,217,336	11/2	25.3	3,628,691
11/29	31.8	9,886,185	11/15	26.4	17,573,302	11/1	25.0	4,546,549
11/28	31.75	15,662,471	11/14	24.0	8,083,166	10/31	23.8	8,134,541
11/27	31.35	16,525,587	11/13	24.0	8,909,439	10/30	26.4	4,210,331

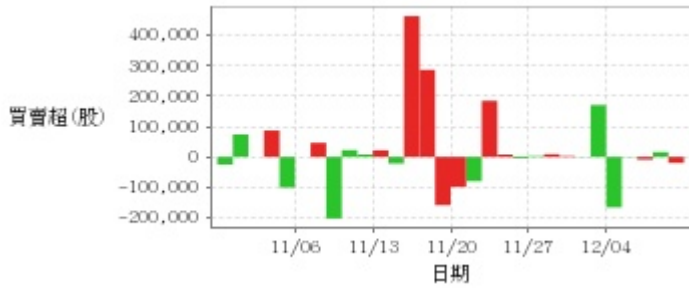
投信買賣超



外資及陸資買賣超



自營商買賣超

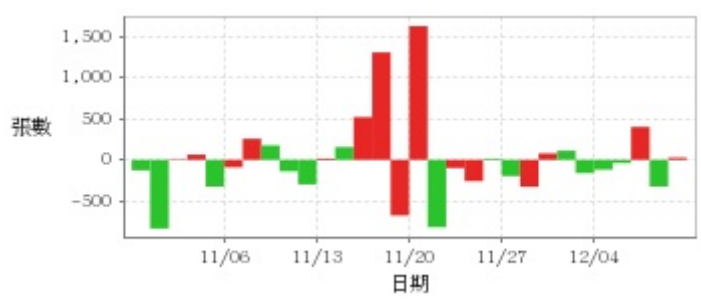


日期	投信買(+)/賣(-)超	自營商買(+)/賣(-)超	外資及陸資買(+) 賣(-)超	日期	投信買(+)/賣(-)超	自營商買(+)/賣(-)超	外資及陸資買(+) 賣(-)超
12/8	0	-20,000	+1,783,000	11/17	0	-159,000	-1,306,023
12/7	0	+16,000	-1,931,727	11/16	0	+287,000	-857,000
12/6	0	-9,000	+533,000	11/15	0	+464,000	+1,151,999
12/5	0	-1,166	+245,000	11/14	0	-22,000	+612,000
12/4	0	-166,397	-24,000	11/13	0	+22,000	-101,076
12/1	0	+171,000	-5,030,000	11/10	0	+8,280	-605,000
11/30	0	+1,000	+287,977	11/9	0	+22,638	-2,965,000
11/29	0	+3,000	+419,000	11/8	0	-203,000	-265,272
11/28	0	+9,152	+831,977	11/7	0	+46,362	-690,924
11/27	0	+3,000	+467,977	11/6	0	0	-75,994
11/24	0	-5,000	-92,490	11/3	0	-101,000	+307,000
11/23	0	+7,833	-1,020,751	11/2	0	+87,000	-381,000
11/22	0	+185,000	+721,638	11/1	0	0	+309,977
11/21	0	-80,000	-2,335,975	10/31	0	+74,000	+556,000
11/20	0	-99,000	-790,000	10/30	0	-25,000	+473,000

融資



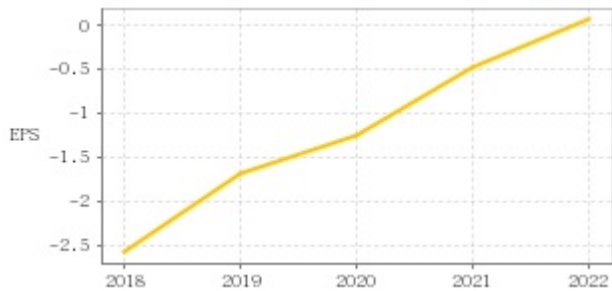
融券



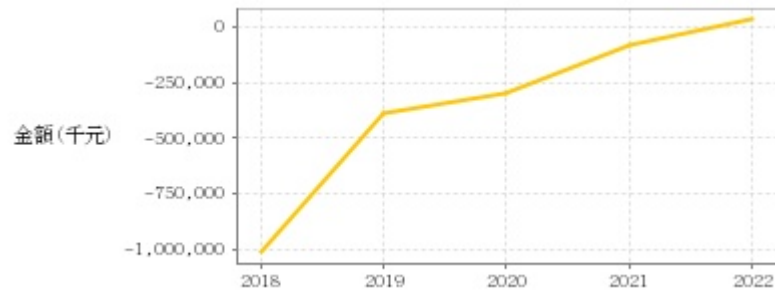
日期	融資張數	融券張數	日期	融資張數	融券張數	日期	融資張數	融券張數
12/8	-581	+27	11/24	-186	+15	11/10	-1,741	-298
12/7	+427	-324	11/23	-306	-259	11/9	-251	-139
12/6	+1,350	+400	11/22	+1,265	-99	11/8	-407	+175
12/5	-45	-39	11/21	-542	-818	11/7	+377	+256
12/4	-690	-119	11/20	+651	+1,624	11/6	-387	-90
12/1	-953	-161	11/17	+844	-676	11/3	-282	-325
11/30	-12	+111	11/16	+925	+1,305	11/2	+232	+63
11/29	-368	+78	11/15	-25	+519	11/1	+108	-8
11/28	-517	-327	11/14	-213	+155	10/31	-1,198	-834
11/27	-780	-197	11/13	-262	+17	10/30	+417	-127

公司財務資訊彙整

每股盈餘

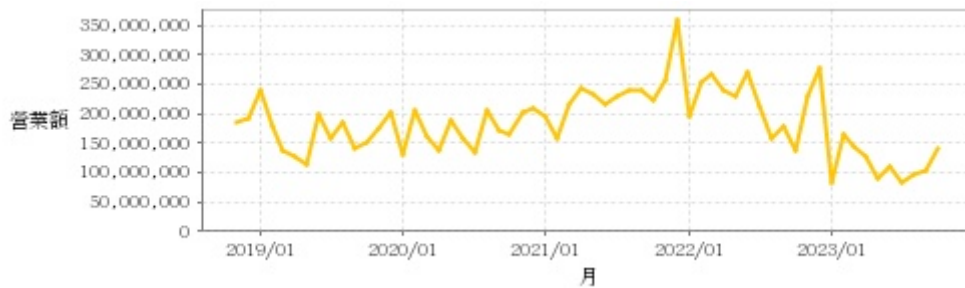


繼續營業單位稅前淨利



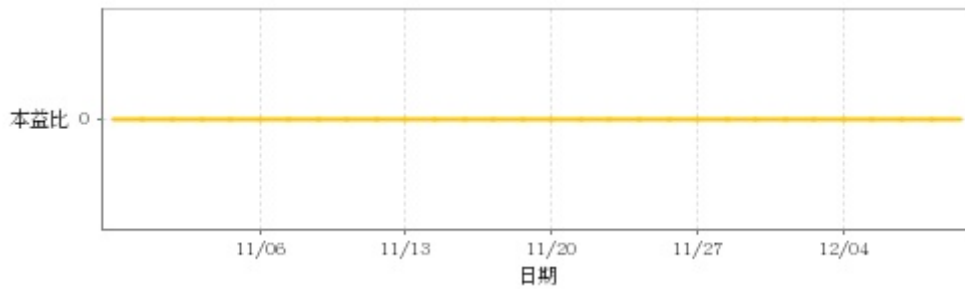
年度	第一季		半年度		前三季		全年度	
	每股盈餘	繼續營業單位稅前淨利(千元)	每股盈餘	繼續營業單位稅前淨利(千元)	每股盈餘	繼續營業單位稅前淨利(千元)	每股盈餘	繼續營業單位稅前淨利(千元)
2023年	-0.64	-118,659	-2.09	-386,779	-3.42	-579,551	-	-
2022年	0.06	18,726	0.23	55,601	0.24	72,242	0.07	33,914
2021年	-0.41	-75,176	-0.52	-98,580	-0.52	-95,561	-0.47	-79,276
2020年	-0.15	-40,464	-0.52	-125,995	-0.89	-195,083	-1.26	-296,203
2019年	-0.21	-79,098	-0.66	-240,781	-1.31	-304,966	-1.68	-389,517
2018年	-0.33	-185,766	-0.91	-402,911	-1.61	-658,712	-2.58	-1,011,558

月營收



月	營收	月	營收	月	營收	月	營收	月	營收
2023/10	139,937,000	2022/10	137,941,000	2021/10	223,538,000	2020/10	164,747,000	2019/10	150,213,000
2023/09	103,875,000	2022/09	177,132,000	2021/09	239,936,000	2020/09	172,399,000	2019/09	142,818,000
2023/08	96,605,000	2022/08	157,781,000	2021/08	241,321,000	2020/08	205,644,000	2019/08	186,134,000
2023/07	82,696,000	2022/07	213,652,000	2021/07	229,345,000	2020/07	133,384,000	2019/07	159,394,000
2023/06	109,148,000	2022/06	269,501,000	2021/06	217,391,000	2020/06	159,858,000	2019/06	198,430,000
2023/05	90,578,000	2022/05	230,102,000	2021/05	232,544,000	2020/05	188,225,000	2019/05	112,687,000
2023/04	128,433,000	2022/04	241,003,000	2021/04	244,150,000	2020/04	139,187,000	2019/04	126,378,000
2023/03	144,635,000	2022/03	265,889,000	2021/03	214,871,000	2020/03	160,331,000	2019/03	137,276,000
2023/02	165,540,000	2022/02	254,225,000	2021/02	158,938,000	2020/02	207,367,000	2019/02	177,801,000
2023/01	81,896,000	2022/01	195,325,000	2021/01	194,768,000	2020/01	130,328,000	2019/01	241,897,000
2022/12	277,213,000	2021/12	360,301,000	2020/12	207,892,000	2019/12	202,083,000	2018/12	193,799,000
2022/11	231,305,000	2021/11	258,271,000	2020/11	202,253,000	2019/11	176,404,000	2018/11	185,458,000

本益比



日期	本益比	日期	本益比	日期	本益比
12/8	0.00	11/24	0.00	11/10	0.00
12/7	0.00	11/23	0.00	11/9	0.00
12/6	0.00	11/22	0.00	11/8	0.00
12/5	0.00	11/21	0.00	11/7	0.00
12/4	0.00	11/20	0.00	11/6	0.00
12/1	0.00	11/17	0.00	11/3	0.00
11/30	0.00	11/16	0.00	11/2	0.00
11/29	0.00	11/15	0.00	11/1	0.00
11/28	0.00	11/14	0.00	10/31	0.00
11/27	0.00	11/13	0.00	10/30	0.00

重大訊息

(詳細請參考 [MOPS](#) 網站)

主旨	發表時間
▶公告本公司獨立董事辭任審計委員會及薪資報酬委員會	2023/12/01 15:54:08
▶公告本公司獨立董事辭任暨董事變動達三分之一	2023/12/01 15:53:54
▶公告本公司董事辭任	2023/11/30 21:12:37
▶本公司代重要子公司ALi(BVI) Microelectronics Corporation公告法人董事改派代表人	2023/11/22 17:32:31
▶公告本公司人資長、技術長任命案	2023/11/22 17:30:44

配股配息

股利年度	股東會日期	期別	現金股利(元/股)	盈餘配股(元/股)
112	-	Q3	0.00000	0.00000
112	-	Q2	0.00000	0.00000
112	-	Q1	0.00000	0.00000
111	-	Q4	0.00000	0.00000
111	-	Q3	0.00000	0.00000
110	2022/06/14	110	0.00000	0.00000