

電子零組件業

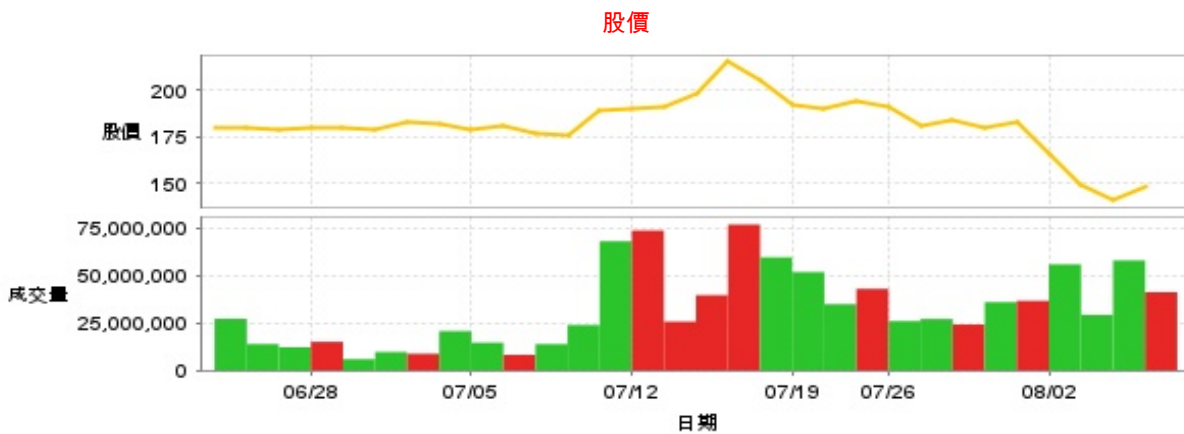
148.5 ▲ 8.0 最高150.5 | 最低
141.5

【+/-/X表示漲/跌/不比價】

公司基本資料

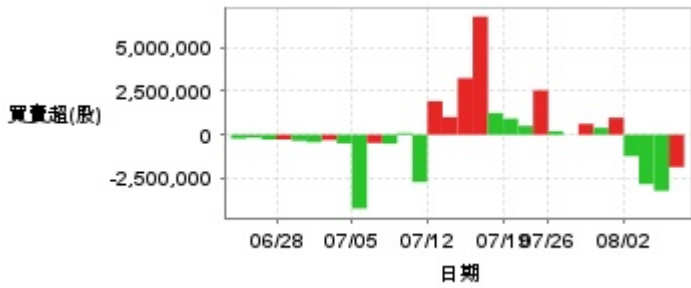
公司名稱	欣興電子股份有限公司
公司發言人	鍾明峰
公司網址	www.unimicron.com
實收資本額	新台幣 15,251,061,970
主要經營業務	PCB製造
上市日期	2002/08/26
產業類別	電子零組件業

股價資訊

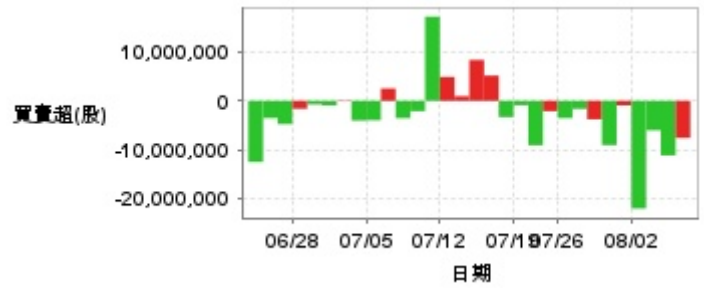


日期	收盤價	成交股數	日期	收盤價	成交股數	日期	收盤價	成交股數
8/7	148.5	41,217,887	7/22	190.5	34,895,625	7/8	181.0	8,232,071
8/6	140.5	57,902,603	7/19	192.5	51,796,320	7/5	178.5	14,629,696
8/5	149.5	29,213,539	7/18	205.0	59,562,763	7/4	181.5	20,718,995
8/2	166.0	55,829,257	7/17	215.5	76,796,020	7/3	183.0	8,801,842
8/1	183.0	36,654,587	7/16	198.0	39,618,712	7/2	178.5	9,714,090
7/31	179.5	35,950,172	7/15	191.0	25,703,227	7/1	179.5	5,934,245
7/30	183.5	24,170,098	7/12	190.0	73,670,633	6/28	180.0	15,060,615
7/29	181.0	27,088,248	7/11	189.5	68,014,604	6/27	178.5	12,210,436
7/26	191.0	25,977,001	7/10	175.5	23,885,639	6/26	180.0	13,898,484
7/23	194.5	42,980,251	7/9	177.0	13,867,416	6/25	180.0	27,195,348

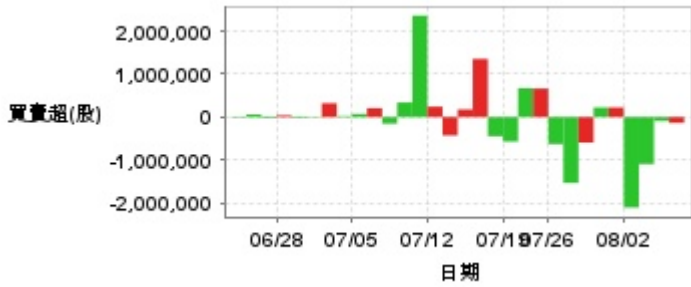
投信買賣超



外資及陸資買賣超

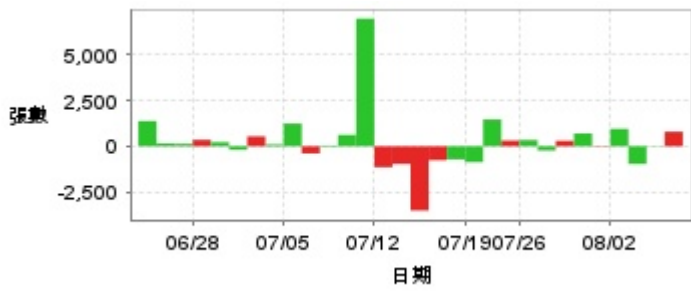


自營商買賣超

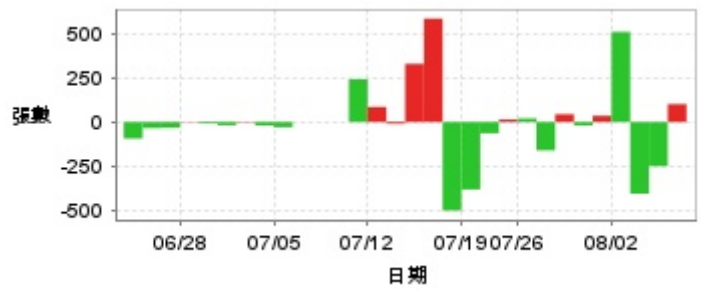


日期	投信買(+)/賣(-)超	自營商買(+)/賣(-)超	外資及陸資買(+)/賣(-)超	日期	投信買(+)/賣(-)超	自營商買(+)/賣(-)超	外資及陸資買(+)/賣(-)超
8/7	-1,853,000	-137,245	-7,605,990	7/15	+1,003,703	-430,072	+958,348
8/6	-3,210,865	-91,974	-11,190,907	7/12	+1,911,109	+241,556	+4,911,727
8/5	-2,828,153	-1,097,418	-6,050,019	7/11	-2,710,000	+2,367,672	+17,282,530
8/2	-1,229,577	-2,112,311	-22,098,383	7/10	+97,000	+338,838	-2,113,794
8/1	+972,132	+222,884	-936,079	7/9	-518,000	-155,250	-3,556,113
7/31	+392,711	+222,831	-9,080,506	7/8	-479,000	+206,898	+2,536,276
7/30	+616,000	-596,850	-3,778,800	7/5	-4,224,000	+72,182	-3,983,181
7/29	-7,000	-1,539,034	-1,646,672	7/4	-499,500	+23,234	-4,048,187
7/26	+202,000	-631,035	-3,542,220	7/3	-311,195	+322,282	-111,221
7/23	+2,530,711	+665,233	-2,114,631	7/2	-431,000	+12,345	-939,853
7/22	+503,000	+673,631	-9,108,820	7/1	-351,000	-23,242	-722,875
7/19	+921,000	-571,790	-895,033	6/28	-279,000	+39,442	-1,628,100
7/18	+1,235,536	-446,865	-3,329,229	6/27	-279,000	-25,816	-4,773,032
7/17	+6,748,307	+1,357,188	+5,176,040	6/26	-169,000	+58,980	-3,533,876
7/16	+3,231,000	+177,739	+8,396,902	6/25	-226,000	-16,115	-12,544,053

融資



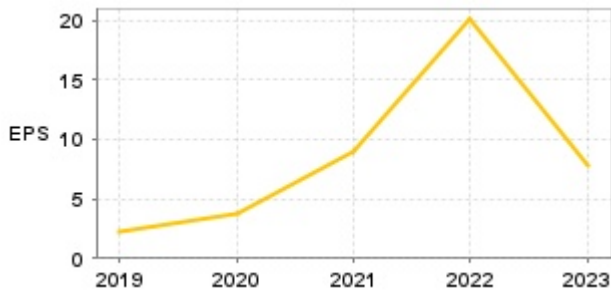
融券



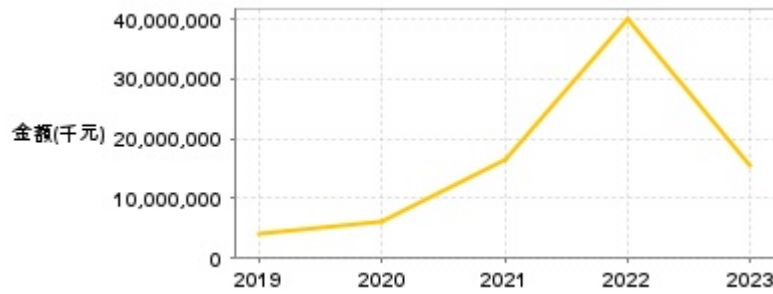
日期	融資張數	融券張數	日期	融資張數	融券張數	日期	融資張數	融券張數
8/7	+795	+101	7/22	+1,461	-63	7/8	-387	0
8/6	-19	-249	7/19	-866	-380	7/5	+1,237	-29
8/5	-964	-404	7/18	-712	-499	7/4	+97	-20
8/2	+953	+508	7/17	-759	+583	7/3	+542	+3
8/1	+27	+35	7/16	-3,503	+328	7/2	-198	-18
7/31	+697	-20	7/15	-962	-10	7/1	+222	-8
7/30	+299	+44	7/12	-1,140	+85	6/28	+350	-2
7/29	-232	-160	7/11	+6,961	+241	6/27	+131	-32
7/26	+340	+20	7/10	+621	0	6/26	+149	-34
7/23	+312	+14	7/9	+51	0	6/25	+1,380	-93

公司財務資訊彙整

每股盈餘



繼續營業單位稅前淨利



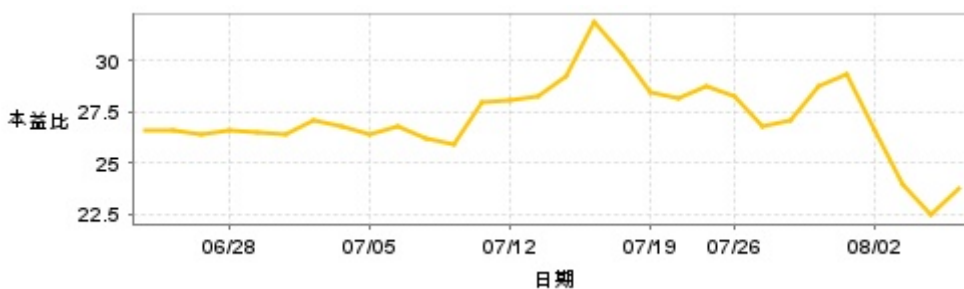
年度	第一季		半年度		前三季		全年度	
	每股盈餘	繼續營業單位稅前淨利(千元)	每股盈餘	繼續營業單位稅前淨利(千元)	每股盈餘	繼續營業單位稅前淨利(千元)	每股盈餘	繼續營業單位稅前淨利(千元)
2024年	1.60	3,356,932	2.65	5,487,323	-	-	-	-
2023年	2.70	5,176,364	4.27	8,630,030	5.97	12,001,503	7.88	15,574,932
2022年	3.85	7,491,045	9.28	18,598,596	15.09	30,507,924	20.08	39,874,809
2021年	1.49	2,547,539	2.73	4,921,539	5.60	10,223,789	8.98	16,629,052
2020年	0.26	515,129	1.25	2,310,063	2.34	4,161,467	3.74	6,234,105
2019年	0.27	414,106	0.63	1,227,434	1.50	2,836,877	2.24	4,038,484

月營收



月	營收	月	營收	月	營收	月	營收	月	營收
2024/06	8,871,595,000	2023/06	8,267,797,000	2022/06	12,321,838,000	2021/06	8,138,026,000	2020/06	7,018,232,000
2024/05	9,643,831,000	2023/05	8,598,334,000	2022/05	12,155,699,000	2021/05	8,025,993,000	2020/05	7,382,381,000
2024/04	9,361,971,000	2023/04	8,368,776,000	2022/04	11,157,451,000	2021/04	7,866,654,000	2020/04	7,309,384,000
2024/03	8,900,957,000	2023/03	8,663,864,000	2022/03	10,680,711,000	2021/03	7,762,344,000	2020/03	7,530,036,000
2024/02	8,279,814,000	2023/02	8,071,853,000	2022/02	9,553,281,000	2021/02	6,612,569,000	2020/02	6,230,713,000
2024/01	9,222,048,000	2023/01	9,830,489,000	2022/01	10,477,001,000	2021/01	7,448,265,000	2020/01	6,806,543,000
2023/12	8,184,615,000	2022/12	10,650,164,000	2021/12	10,239,423,000	2020/12	7,391,417,000	2019/12	7,223,450,000
2023/11	8,715,320,000	2022/11	12,663,834,000	2021/11	10,275,831,000	2020/11	7,248,783,000	2019/11	7,519,177,000
2023/10	8,789,447,000	2022/10	13,375,688,000	2021/10	10,049,041,000	2020/10	7,936,563,000	2019/10	7,829,826,000
2023/09	8,758,856,000	2022/09	13,542,749,000	2021/09	9,455,287,000	2020/09	7,924,868,000	2019/09	7,778,986,000
2023/08	9,217,841,000	2022/08	12,131,465,000	2021/08	9,571,010,000	2020/08	7,478,052,000	2019/08	7,966,058,000
2023/07	8,568,959,000	2022/07	11,779,291,000	2021/07	9,118,304,000	2020/07	7,635,849,000	2019/07	7,204,068,000

本益比



日期	本益比	日期	本益比	日期	本益比
8/7	23.76	7/22	28.14	7/8	26.74
8/6	22.48	7/19	28.43	7/5	26.37
8/5	23.92	7/18	30.28	7/4	26.81
8/2	26.56	7/17	31.83	7/3	27.03
8/1	29.28	7/16	29.25	7/2	26.37
7/31	28.72	7/15	28.21	7/1	26.51
7/30	27.10	7/12	28.07	6/28	26.59
7/29	26.74	7/11	27.99	6/27	26.37
7/26	28.21	7/10	25.92	6/26	26.59
7/23	28.73	7/9	26.14	6/25	26.59

重大訊息

(詳細請參考 [MOPS](#) 網站)

主旨	發表時間
▶ 本公司召開113年度第2季財務暨營運報告線上說明會	2024/07/17 14:40:56
▶ 公告本公司董事會決議調整113年度資本預算及 新增114年度資本預算與115年長交期設備預下訂單金額	2024/07/30 18:01:47
▶ 公告本公司董事會決議辦理限制員工權利新股收回 註銷減資事宜	2024/07/30 17:38:04
▶ 公告本公司一一三年第二季財務報告	2024/07/30 18:06:05
▶ 本公司代子公司UniBest Holding Limited公告 發行股票之相關資料	2024/07/30 17:40:49

配股配息

股利年度	股東會日期	期別	現金股利(元/股)	盈餘配股(元/股)
112	2024/05/31	112	3.00000	0.00000
111	2023/05/30	111	8.00000	0.00000
110	2022/06/15	110	3.40000	0.00000
109	2021/06/17	109	1.40000	0.00000
108	2020/06/19	108	1.10000	0.00000