

半導體業

482.0 ▼ 6.5 最高496.5 | 最低
482.0

【+/-/X表示漲/跌/不比價】

公司基本資料

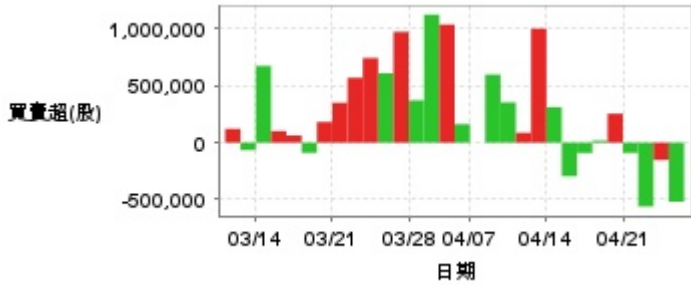
公司名稱	聯詠科技股份有限公司
公司發言人	陳健興
公司網址	www.novatek.com.tw
實收資本額	新台幣 6,085,114,690
主要經營業務	研究.開發.設計.生產.製造.銷售下列產品:A語音積體電路及系統B通訊積體電路及系統C內嵌式微控制器及系統D數位訊號處理器及系統E電腦週邊控制積體電路及系統F液晶顯示器驅動積體電路及系統
上市日期	2002/08/26
產業類別	半導體業

股價資訊

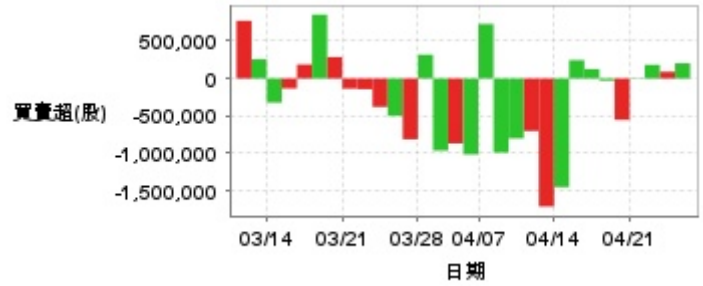


日期	收盤價	成交股數	日期	收盤價	成交股數	日期	收盤價	成交股數
4/24	482.0	1,960,896	4/10	504.0	1,325,033	3/25	559.0	2,490,200
4/23	488.5	1,879,223	4/9	458.5	5,610,863	3/24	556.0	2,170,961
4/22	478.0	2,014,800	4/8	475.0	7,029,959	3/21	554.0	2,148,627
4/21	494.0	1,694,276	4/7	478.0	1,002,416	3/20	551.0	1,550,367
4/18	499.0	1,606,524	4/2	531.0	4,307,681	3/19	540.0	2,908,602
4/17	491.0	1,123,885	4/1	552.0	3,781,299	3/18	545.0	1,233,446
4/16	491.0	2,122,750	3/31	545.0	4,534,353	3/17	540.0	1,196,687
4/15	500.0	2,760,985	3/28	560.0	3,541,867	3/14	539.0	2,748,949
4/14	503.0	3,573,908	3/27	561.0	3,241,313	3/13	544.0	2,120,917
4/11	510.0	3,760,174	3/26	558.0	1,180,646	3/12	544.0	3,017,339

投信買賣超



外資及陸資買賣超

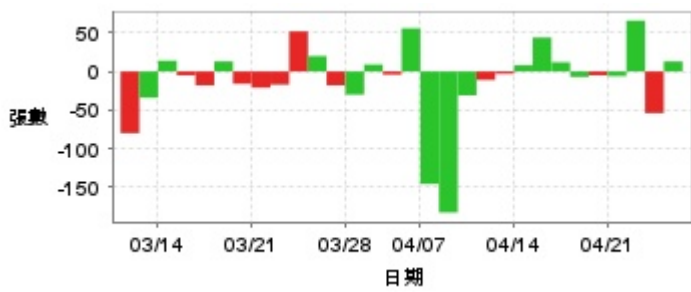


自營商買賣超

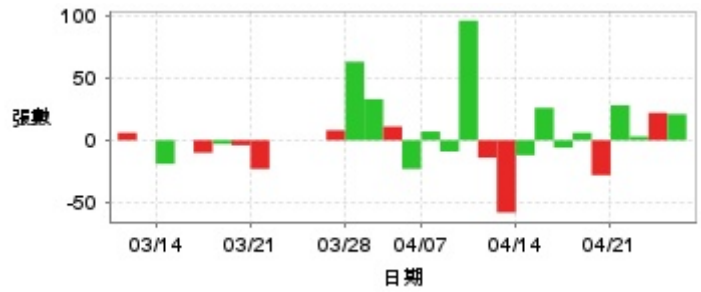


日期	投信買(+)/賣(-)超	自營商買(+)/賣(-)超	外資及陸資買(+)/賣(-)超	日期	投信買(+)/賣(-)超	自營商買(+)/賣(-)超	外資及陸資買(+)/賣(-)超
4/24	-519,183	+24,201	+203,233	4/1	+1,037,000	+79,300	-866,862
4/23	-152,732	+20,788	+89,973	3/31	+1,124,404	+539,885	-962,759
4/22	-561,000	+7,374	+183,291	3/28	+372,000	+333,371	+318,481
4/21	-90,000	-50,215	-5,872	3/27	+973,078	+194,387	-812,088
4/18	+254,190	-106,349	-552,611	3/26	+609,389	+19,554	-499,120
4/17	+18,103	-65,224	-28,531	3/25	+743,000	+51,678	-379,414
4/16	-90,931	-142,241	+125,655	3/24	+569,753	+71,291	-142,483
4/15	-294,935	+108,106	+245,503	3/21	+350,144	+46,659	-135,673
4/14	+311,340	-31,212	-1,451,133	3/20	+181,866	-3,914	+286,330
4/11	+1,001,772	+109,023	-1,710,528	3/19	-89,461	+157,299	+853,471
4/10	+87,000	+15,213	-700,993	3/18	+62,769	+15,062	+187,374
4/9	+353,686	+812,262	-800,495	3/17	+101,380	+52,585	-133,182
4/8	+598,243	+561,004	-989,527	3/14	+673,750	+20,070	-321,682
4/7	0	-9,643	+728,374	3/13	-65,912	+75,614	+256,640
4/2	+162,594	+230,726	-1,014,944	3/12	+121,561	+27,283	+770,957

融資



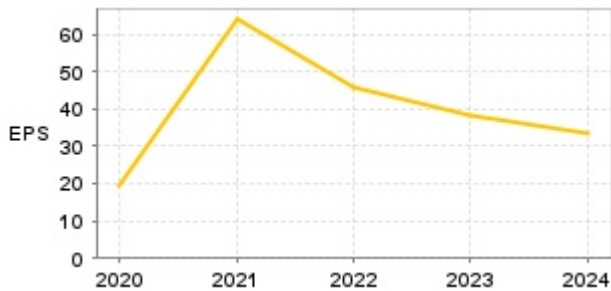
融券



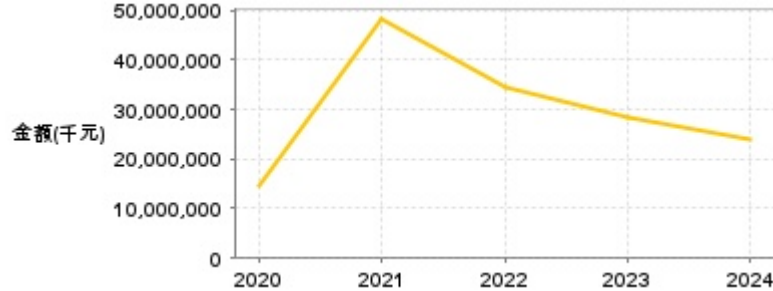
日期	融資張數	融券張數	日期	融資張數	融券張數	日期	融資張數	融券張數
4/24	+13	+21	4/10	-11	-14	3/25	+52	0
4/23	-54	+22	4/9	-31	+96	3/24	-17	0
4/22	+66	+3	4/8	-183	-9	3/21	-21	-23
4/21	-6	+28	4/7	-146	+7	3/20	-16	-4
4/18	-5	-28	4/2	+56	-23	3/19	+13	-3
4/17	-7	+6	4/1	-4	+11	3/18	-18	-10
4/16	+12	-6	3/31	+9	+33	3/17	-5	0
4/15	+44	+26	3/28	-30	+63	3/14	+14	-19
4/14	+8	-12	3/27	-18	+8	3/13	-34	0
4/11	-3	-58	3/26	+20	0	3/12	-80	+6

公司財務資訊彙整

每股盈餘

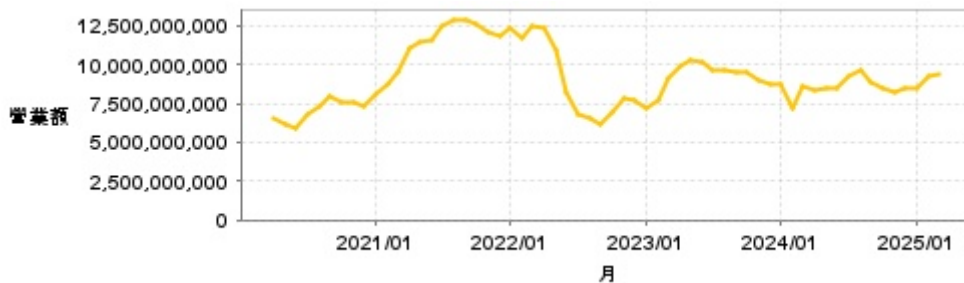


繼續營業單位稅前淨利



年度	第一季		半年度		前三季		全年度	
	每股盈餘	繼續營業單位稅前淨利(千元)	每股盈餘	繼續營業單位稅前淨利(千元)	每股盈餘	繼續營業單位稅前淨利(千元)	每股盈餘	繼續營業單位稅前淨利(千元)
2024年	8.04	5,900,468	16.90	12,024,592	25.54	18,435,051	33.43	24,126,317
2023年	7.81	5,862,629	19.10	14,134,329	29.56	21,901,017	38.32	28,231,042
2022年	18.30	13,765,500	32.25	24,261,687	39.32	29,527,443	45.96	34,511,191
2021年	9.66	7,286,222	25.74	19,242,333	45.90	34,524,222	63.87	48,114,957
2020年	3.63	2,731,563	7.84	5,853,516	13.43	9,999,435	19.42	14,548,974

月營收



月	營收	月	營收	月	營收	月	營收	月	營收
2025/03	9,372,100,000	2024/03	8,575,205,000	2023/03	9,180,987,000	2022/03	12,469,719,000	2021/03	9,529,374,000
2025/02	9,267,233,000	2024/02	7,132,911,000	2023/02	7,641,447,000	2022/02	11,724,693,000	2021/02	8,714,832,000
2025/01	8,480,869,000	2024/01	8,719,770,000	2023/01	7,223,448,000	2022/01	12,317,273,000	2021/01	8,122,309,000
2024/12	8,527,147,000	2023/12	8,679,433,000	2022/12	7,768,890,000	2021/12	11,884,027,000	2020/12	7,306,153,000
2024/11	8,212,667,000	2023/11	8,948,713,000	2022/11	7,778,774,000	2021/11	12,066,865,000	2020/11	7,578,960,000
2024/10	8,522,705,000	2023/10	9,525,678,000	2022/10	6,872,497,000	2021/10	12,591,214,000	2020/10	7,567,730,000
2024/09	8,918,212,000	2023/09	9,560,688,000	2022/09	6,170,776,000	2021/09	12,931,679,000	2020/09	7,974,144,000
2024/08	9,680,155,000	2023/08	9,694,234,000	2022/08	6,527,191,000	2021/08	12,914,781,000	2020/08	7,283,388,000
2024/07	9,267,960,000	2023/07	9,675,040,000	2022/07	6,865,719,000	2021/07	12,499,127,000	2020/07	6,743,704,000
2024/06	8,463,250,000	2023/06	10,112,428,000	2022/06	8,158,072,000	2021/06	11,579,574,000	2020/06	5,853,894,000
2024/05	8,438,693,000	2023/05	10,225,236,000	2022/05	10,983,507,000	2021/05	11,447,855,000	2020/05	6,212,160,000
2024/04	8,329,076,000	2023/04	9,961,365,000	2022/04	12,319,563,000	2021/04	11,083,873,000	2020/04	6,544,234,000

本益比



日期	本益比	日期	本益比	日期	本益比
4/24	14.42	4/10	15.08	3/25	16.72
4/23	14.61	4/9	13.72	3/24	16.63
4/22	14.30	4/8	14.21	3/21	16.57
4/21	14.78	4/7	14.30	3/20	16.48
4/18	14.93	4/2	15.88	3/19	16.15
4/17	14.69	4/1	16.51	3/18	16.30
4/16	14.69	3/31	16.30	3/17	16.15
4/15	14.96	3/28	16.75	3/14	16.12
4/14	15.05	3/27	16.78	3/13	16.27
4/11	15.26	3/26	16.69	3/12	16.27

重大訊息

(詳細請參考 [MOPS 網站](#))

主旨	發表時間
▶公告本公司114年第1季合併財務報告董事會 預計召開日期為114年4月29日	2025/04/21 15:23:50
▶董事會決議股利分派	2025/03/27 15:34:25
▶本公司受邀參加由美銀證券所舉辦"2025 Asia Tech Conference"	2025/03/11 16:25:56
▶本公司董事會通過資本支出預算案	2025/02/25 18:17:55
▶本公司董事會決議通過民國113年度合併財務報告	2025/02/25 18:16:51

配股配息

股利年度	股東會日期	期別	現金股利(元/股)	盈餘配股(元/股)
113	2025/05/28	113	28.00000	0.00000
112	2024/05/31	112	32.00000	0.00000
111	2023/05/31	111	37.00000	0.00000
110	2022/06/08	110	51.50000	0.00000
109	2021/06/08	109	15.60000	0.00000