

電子通路業

32.25 ▲ 1.7 最高32.55 | 最低 30.6 【+/-/X表示漲/跌/不比價】

公司基本資料

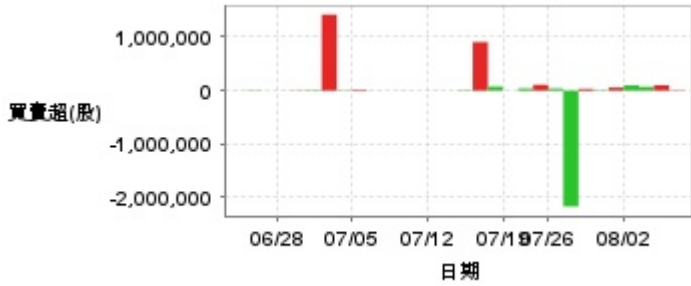
公司名稱	威健實業股份有限公司
公司發言人	周甘淋
公司網址	www.weikeng.com.tw
實收資本額	新台幣 4,283,880,410
主要經營業務	電子零組件暨周邊設備之代理銷售
上市日期	2002/08/26
產業類別	電子通路業

股價資訊

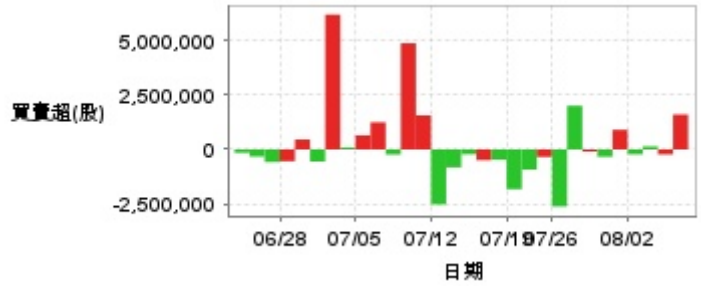


日期	收盤價	成交股數	日期	收盤價	成交股數	日期	收盤價	成交股數
8/7	32.25	4,858,689	7/22	37.5	5,161,409	7/8	39.7	34,773,011
8/6	30.55	7,473,293	7/19	38.15	5,404,579	7/5	38.55	3,274,771
8/5	30.2	7,903,331	7/18	38.7	5,027,390	7/4	38.3	6,570,379
8/2	33.55	2,655,520	7/17	38.85	5,318,098	7/3	38.55	12,969,078
8/1	34.5	3,123,269	7/16	38.8	3,204,590	7/2	36.8	2,075,525
7/31	33.2	1,993,816	7/15	38.95	4,825,170	7/1	36.95	4,398,872
7/30	33.2	2,962,499	7/12	39.45	8,939,704	6/28	36.75	2,683,461
7/29	33.1	6,055,316	7/11	40.1	10,863,201	6/27	36.55	2,293,093
7/26	33.9	10,287,906	7/10	39.8	11,236,290	6/26	36.75	2,709,283
7/23	37.7	3,771,114	7/9	39.15	10,244,700	6/25	37.1	5,303,795

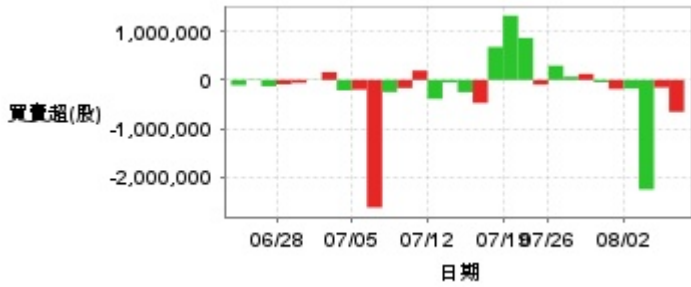
投信買賣超



外資及陸資買賣超

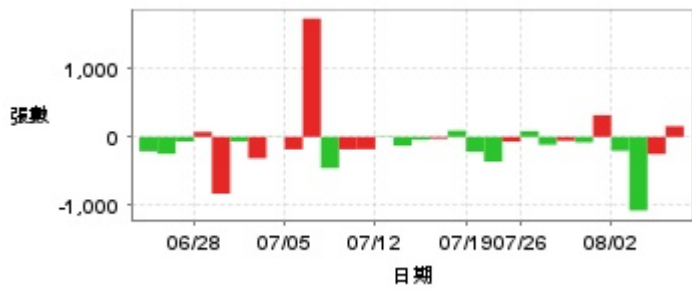


自營商買賣超



日期	投信買(+)/賣(-)超	自營商買(+)/賣(-)超	外資及陸資買(+)/賣(-)超	日期	投信買(+)/賣(-)超	自營商買(+)/賣(-)超	外資及陸資買(+)/賣(-)超
8/7	+9,171	-656,208	+1,601,000	7/15	0	-52,585	-821,000
8/6	+101,432	-156,446	-229,442	7/12	-1,000	-388,829	-2,517,000
8/5	+71,405	-2,250,241	+138,000	7/11	0	+192,508	+1,559,000
8/2	+98,383	-176,195	-225,000	7/10	-1,000	-166,456	+4,862,533
8/1	+56,874	-186,321	+899,000	7/9	0	-248,990	-234,000
7/31	+11,339	-47,508	-335,000	7/8	-1,000	-2,621,807	+1,243,040
7/30	+33,552	+122,236	-94,000	7/5	+16,991	-198,000	+646,000
7/29	-2,167,000	+66,317	+1,999,000	7/4	+8,993	-213,712	+87,000
7/26	+39,665	+293,282	-2,613,000	7/3	+1,420,707	+159,238	+6,171,493
7/23	+109,513	-97,317	-344,000	7/2	-11,957	+4,995	-555,000
7/22	+40,237	+863,208	-924,000	7/1	-5,357	-60,340	+454,000
7/19	0	+1,321,122	-1,820,000	6/28	+812	-89,245	-539,000
7/18	+76,123	+676,427	-470,040	6/27	0	-129,779	-579,000
7/17	+907,613	-473,752	-492,000	6/26	+8,000	+10,635	-326,000
7/16	+10,923	-251,777	-222,000	6/25	+1,000	-109,920	-152,151

融資



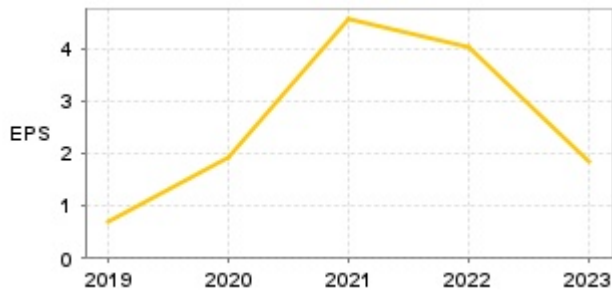
融券



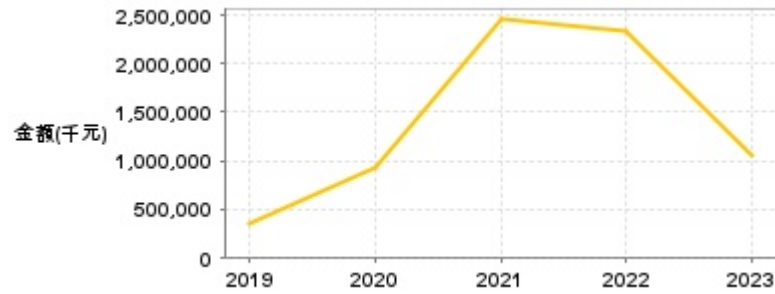
日期	融資張數	融券張數	日期	融資張數	融券張數	日期	融資張數	融券張數
8/7	+156	-5	7/22	-362	-40	7/8	+1,729	-800
8/6	-251	-47	7/19	-218	-420	7/5	-181	-510
8/5	-1,076	-215	7/18	+91	-48	7/4	-3	-442
8/2	-202	+7	7/17	-26	-42	7/3	-313	-318
8/1	+317	+350	7/16	-41	-100	7/2	-65	-483
7/31	-80	-31	7/15	-129	-111	7/1	-830	-671
7/30	-56	-29	7/12	-7	-51	6/28	+72	-568
7/29	-114	+570	7/11	-179	-45	6/27	-67	-499
7/26	+83	+26	7/10	-181	+2	6/26	-248	-537
7/23	-69	0	7/9	-455	-332	6/25	-210	-983

公司財務資訊彙整

每股盈餘

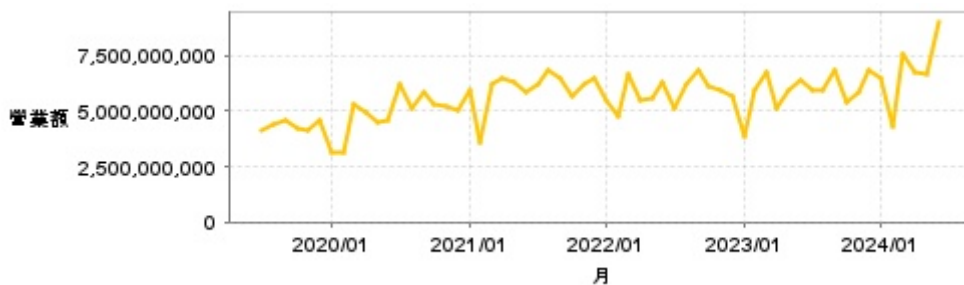


繼續營業單位稅前淨利



年度	第一季		半年度		前三季		全年度	
	每股盈餘	繼續營業單位稅前淨利(千元)	每股盈餘	繼續營業單位稅前淨利(千元)	每股盈餘	繼續營業單位稅前淨利(千元)	每股盈餘	繼續營業單位稅前淨利(千元)
2024年	0.39	215,157	-	-	-	-	-	-
2023年	0.40	225,818	0.72	444,845	1.32	756,927	1.85	1,047,336
2022年	1.21	701,573	2.50	1,445,223	3.38	1,969,342	4.03	2,330,154
2021年	0.75	381,365	1.98	1,044,704	3.41	1,821,403	4.54	2,451,320
2020年	0.25	124,404	0.80	381,419	1.44	689,145	1.90	933,088
2019年	0.22	104,087	0.47	216,777	0.63	314,355	0.71	358,056

月營收



月	營收	月	營收	月	營收	月	營收	月	營收
2024/06	9,071,182,000	2023/06	6,444,403,000	2022/06	6,337,831,000	2021/06	5,818,016,000	2020/06	4,578,635,000
2024/05	6,689,524,000	2023/05	5,949,126,000	2022/05	5,628,959,000	2021/05	6,330,755,000	2020/05	4,470,599,000
2024/04	6,776,094,000	2023/04	5,117,225,000	2022/04	5,454,227,000	2021/04	6,531,297,000	2020/04	4,948,049,000
2024/03	7,579,466,000	2023/03	6,751,776,000	2022/03	6,662,507,000	2021/03	6,229,080,000	2020/03	5,300,581,000
2024/02	4,344,463,000	2023/02	5,912,819,000	2022/02	4,766,820,000	2021/02	3,637,073,000	2020/02	3,108,265,000
2024/01	6,520,347,000	2023/01	3,859,897,000	2022/01	5,495,218,000	2021/01	5,956,993,000	2020/01	3,152,664,000
2023/12	6,896,256,000	2022/12	5,656,747,000	2021/12	6,481,989,000	2020/12	5,073,358,000	2019/12	4,614,507,000
2023/11	5,895,745,000	2022/11	5,945,979,000	2021/11	6,204,196,000	2020/11	5,211,424,000	2019/11	4,177,120,000
2023/10	5,400,290,000	2022/10	6,128,999,000	2021/10	5,634,061,000	2020/10	5,304,282,000	2019/10	4,268,641,000
2023/09	6,832,430,000	2022/09	6,860,159,000	2021/09	6,529,996,000	2020/09	5,890,464,000	2019/09	4,552,984,000
2023/08	5,919,842,000	2022/08	6,175,847,000	2021/08	6,854,390,000	2020/08	5,166,444,000	2019/08	4,365,554,000
2023/07	5,912,604,000	2022/07	5,167,770,000	2021/07	6,197,040,000	2020/07	6,208,651,000	2019/07	4,161,779,000

本益比



日期	本益比	日期	本益比	日期	本益比
8/7	17.53	7/22	20.38	7/8	21.58
8/6	16.60	7/19	20.73	7/5	20.95
8/5	16.41	7/18	21.03	7/4	20.82
8/2	18.23	7/17	21.11	7/3	20.95
8/1	18.75	7/16	21.09	7/2	20.00
7/31	18.04	7/15	21.17	7/1	20.08
7/30	18.04	7/12	21.44	6/28	19.97
7/29	17.99	7/11	21.79	6/27	19.86
7/26	18.42	7/10	21.63	6/26	19.97
7/23	20.49	7/9	21.28	6/25	20.16

重大訊息

(詳細請參考 [MOPS](#) 網站)

主旨	發表時間
▶公告本公司董事會決議通過變更辦理發行國內第七次無擔保轉換公司債總額案	2024/08/06 16:31:24
▶公告本公司將決議113年第二季財務報告董事會召開日期	2024/08/05 14:59:45
▶公告本公司將決議113年第二季財務報告董事會召開日期	2024/08/05 14:59:45
▶代重要子公司Weikeng International Co., Ltd.(WKI)公告 不分配2023年度盈餘.	2024/08/05 15:00:19
▶代重要子公司Weikeng International Co., Ltd.(WKI)公告 不分配2023年度盈餘.	2024/08/05 15:00:19

配股配息

股利年度	股東會日期	期別	現金股利(元/股)	盈餘配股(元/股)
112	-	112	2.03086	0.00000
111	-	111	3.10000	0.00000
110	-	110	3.02031	0.00000
109	-	109	1.34468	0.00000
108	-	108	0.57771	0.00000