

電子零組件業

67.5 ▼ 1.3 最高68.5 | 最低
67.4

【+/-/X表示漲/跌/不比價】

公司基本資料

公司名稱	偉訓科技股份有限公司
公司發言人	王駿東
公司網址	http://www.hec-group.com.tw
實收資本額	新台幣 1,132,856,260
主要經營業務	電腦機殼產品 電源供應器等資訊產品
上市日期	2002/08/26
產業類別	電子零組件業

股價資訊

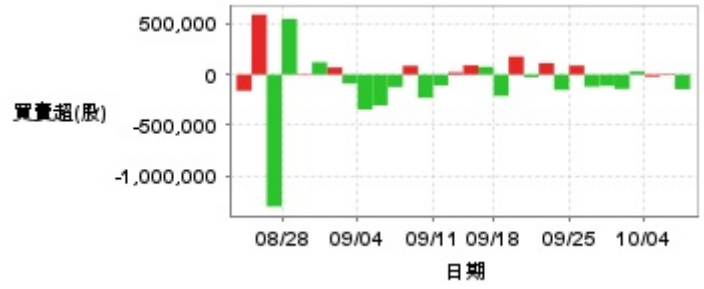


日期	收盤價	成交股數	日期	收盤價	成交股數	日期	收盤價	成交股數
10/8	67.5	366,999	9/20	69.7	626,967	9/5	70.6	935,043
10/7	68.8	293,989	9/19	70.3	593,072	9/4	70.9	2,221,543
10/4	68.3	469,563	9/18	69.0	593,749	9/3	72.3	1,603,264
10/1	67.9	399,827	9/16	70.4	537,870	9/2	73.8	1,770,414
9/30	67.9	428,675	9/13	70.5	845,849	8/30	72.9	1,789,847
9/27	69.0	494,559	9/12	69.1	568,565	8/29	73.7	2,256,107
9/26	69.2	545,812	9/11	67.6	552,480	8/28	73.5	3,206,522
9/25	70.4	425,589	9/10	68.6	971,092	8/27	74.5	5,446,195
9/24	69.5	387,153	9/9	70.5	604,913	8/26	74.7	5,663,032
9/23	70.4	652,659	9/6	69.8	610,924	8/23	71.2	1,175,712

投信買賣超



外資及陸資買賣超



自營商買賣超



日期	投信買(+)/賣(-)超	自營商買(+)/賣(-)超	外資及陸資買(+)/賣(-)超	日期	投信買(+)/賣(-)超	自營商買(+)/賣(-)超	外資及陸資買(+)/賣(-)超
10/8	0	+29,000	-144,000	9/12	0	+20,000	+22,000
10/7	0	-1,000	+8,000	9/11	0	-1,522	-107,000
10/4	0	+82,000	-20,000	9/10	0	-7,115	-229,000
10/1	-80,000	-1,000	+31,000	9/9	0	-2,472	+86,800
9/30	0	-21,000	-141,000	9/6	0	-2,177	-121,980
9/27	0	-1,000	-110,800	9/5	0	+14,766	-303,825
9/26	-60,000	-3,000	-118,000	9/4	+264,000	-13,677	-344,974
9/25	0	-1	+89,000	9/3	+70,000	+6,000	-88,850
9/24	0	+1	-151,000	9/2	+240,000	+3,000	+70,000
9/23	0	-1,000	+112,000	8/30	+138,000	0	+122,000
9/20	0	-23,000	-26,000	8/29	0	+5,000	-8,000
9/19	0	-16,000	+178,000	8/28	0	+1,241	+548,000
9/18	0	-3,965	-210,000	8/27	0	0	-1,300,000
9/16	0	0	+76,000	8/26	0	+12,178	+591,000
9/13	0	+24,000	+91,000	8/23	0	+4,000	-159,000

融資



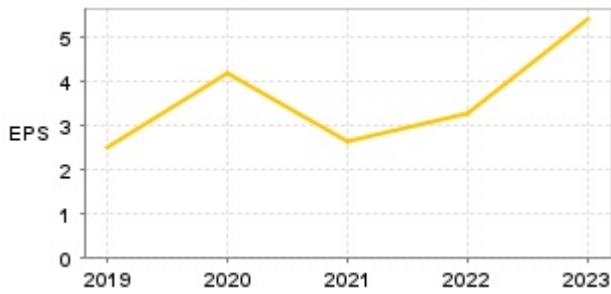
融券



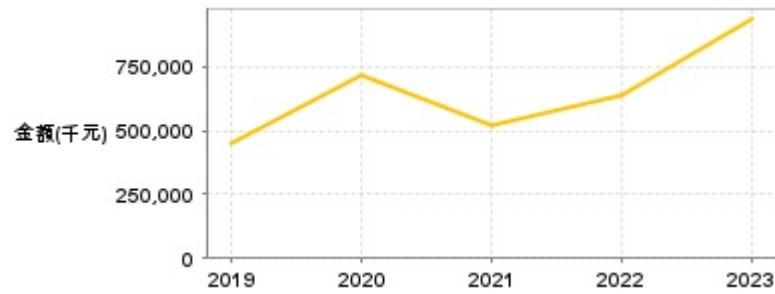
日期	融資張數	融券張數	日期	融資張數	融券張數	日期	融資張數	融券張數
10/8	-41	0	9/20	-166	-5	9/5	+53	+3
10/7	-3	+10	9/19	-22	+7	9/4	+36	-26
10/4	+7	-15	9/18	+4	+3	9/3	+36	+1
10/1	-24	-1	9/16	-47	-2	9/2	+104	-1
9/30	+32	-2	9/13	-10	-5	8/30	-309	-5
9/27	+11	-6	9/12	+8	-103	8/29	+260	+2
9/26	+90	-1	9/11	-10	+4	8/28	-330	-42
9/25	+54	-4	9/10	+37	-7	8/27	+281	+5
9/24	-8	-5	9/9	-73	-15	8/26	+657	+71
9/23	-107	-3	9/6	+3	-6	8/23	+135	-14

公司財務資訊彙整

每股盈餘

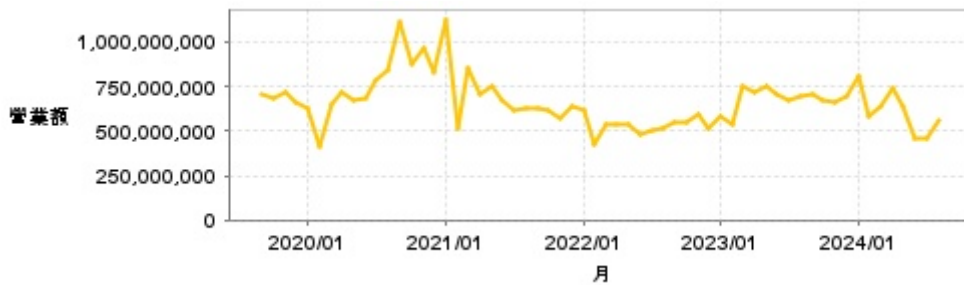


繼續營業單位稅前淨利



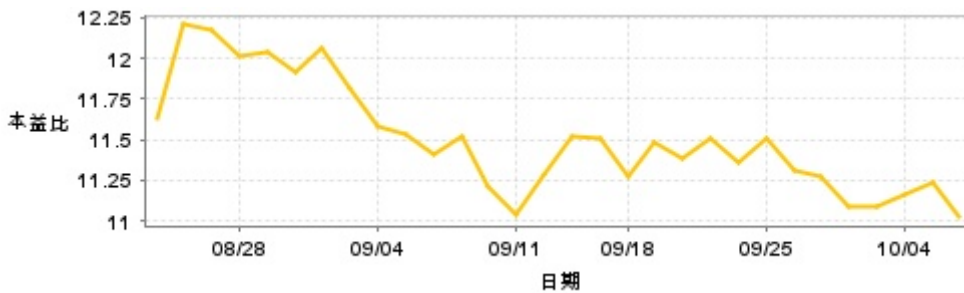
年度	第一季		半年度		前三季		全年度	
	每股盈餘	繼續營業單位稅前淨利(千元)	每股盈餘	繼續營業單位稅前淨利(千元)	每股盈餘	繼續營業單位稅前淨利(千元)	每股盈餘	繼續營業單位稅前淨利(千元)
2024年	1.40	235,471	3.32	432,539	-	-	-	-
2023年	0.86	169,182	2.61	456,591	4.22	728,372	5.41	933,918
2022年	0.65	133,342	1.59	317,624	2.48	496,972	3.28	640,463
2021年	0.64	123,612	1.49	262,697	2.17	392,849	2.63	520,317
2020年	0.67	133,266	1.86	333,452	3.37	601,487	4.21	713,219
2019年	0.52	101,191	1.14	204,761	1.91	338,494	2.50	448,730

月營收



月	營收	月	營收	月	營收	月	營收	月	營收
2024/08	560,048,000	2023/08	692,758,000	2022/08	517,801,000	2021/08	622,145,000	2020/08	843,513,000
2024/07	454,874,000	2023/07	674,433,000	2022/07	500,405,000	2021/07	616,461,000	2020/07	786,104,000
2024/06	458,901,000	2023/06	700,785,000	2022/06	486,141,000	2021/06	674,064,000	2020/06	686,379,000
2024/05	636,470,000	2023/05	754,543,000	2022/05	536,635,000	2021/05	751,463,000	2020/05	674,741,000
2024/04	736,228,000	2023/04	722,463,000	2022/04	542,017,000	2021/04	701,447,000	2020/04	715,195,000
2024/03	638,625,000	2023/03	753,256,000	2022/03	541,392,000	2021/03	848,220,000	2020/03	648,113,000
2024/02	584,590,000	2023/02	540,798,000	2022/02	426,146,000	2021/02	519,399,000	2020/02	407,951,000
2024/01	805,048,000	2023/01	577,311,000	2022/01	621,027,000	2021/01	1,128,754,000	2020/01	631,831,000
2023/12	694,684,000	2022/12	514,442,000	2021/12	634,198,000	2020/12	828,630,000	2019/12	658,781,000
2023/11	665,028,000	2022/11	597,456,000	2021/11	573,059,000	2020/11	961,271,000	2019/11	719,221,000
2023/10	670,983,000	2022/10	550,950,000	2021/10	612,510,000	2020/10	870,377,000	2019/10	682,215,000
2023/09	706,374,000	2022/09	551,036,000	2021/09	629,607,000	2020/09	1,111,628,000	2019/09	707,350,000

本益比



日期	本益比	日期	本益比	日期	本益比
10/8	11.03	9/20	11.39	9/5	11.54
10/7	11.24	9/19	11.49	9/4	11.59
10/4	11.16	9/18	11.27	9/3	11.81
10/1	11.09	9/16	11.50	9/2	12.06
9/30	11.09	9/13	11.52	8/30	11.91
9/27	11.27	9/12	11.29	8/29	12.04
9/26	11.31	9/11	11.05	8/28	12.01
9/25	11.50	9/10	11.21	8/27	12.17
9/24	11.36	9/9	11.52	8/26	12.21
9/23	11.50	9/6	11.41	8/23	11.63

重大訊息

(詳細請參考 [MOPS 網站](#))

主旨	發表時間
▶公告本公司113年8月份自結合併營業收入	2024/09/09 16:42:37
▶公告本公司會計主管異動	2024/08/09 14:33:38
▶本公司董事會通過解除經理人競業禁止案	2024/08/09 14:39:32
▶公告本公司113年7月份自結合併營業收入	2024/08/09 15:25:28
▶代子公司安遠偉嘉電子有限公司公告新增資金貸與金額 並達公開發行公司資金貸與及背書保證處理準則 第二十二條第一項第二、三款規定公告。	2024/08/09 14:58:21

配股配息

股利年度	股東會日期	期別	現金股利(元/股)	盈餘配股(元/股)
112	2024/06/20	112	3.50000	0.00000
111	2023/06/15	111	2.00000	0.00000
110	2022/06/23	110	2.00000	0.00000
109	2021/06/24	109	3.10000	0.00000
108	2020/06/17	108	2.00000	0.00000