

光電業

21.2 ▲ 0.05 最高21.35 | 最低
20.95

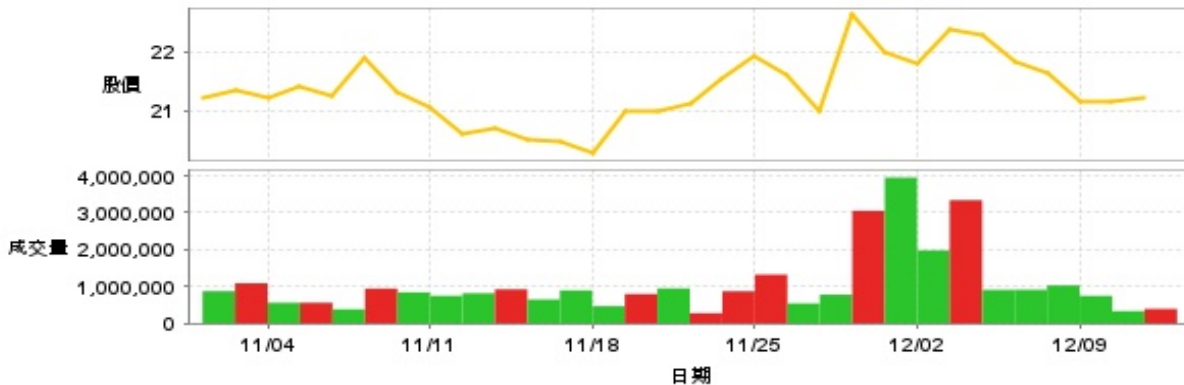
【+/-/X表示漲/跌/不比價】

公司基本資料

公司名稱	佰鴻工業股份有限公司
公司發言人	廖心蓓
公司網址	www.brtled.com
實收資本額	新台幣 1,732,032,240
主要經營業務	電子工業
上市日期	2002/08/26
產業類別	光電業

股價資訊

股價

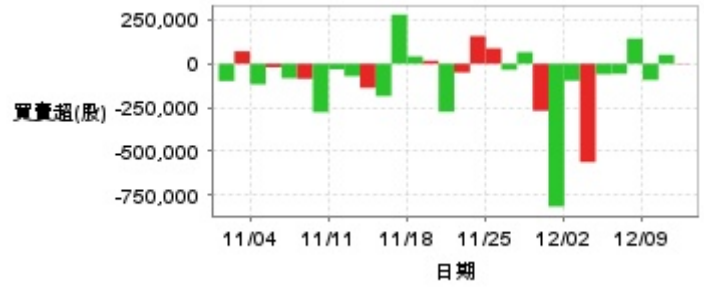


日期	收盤價	成交股數	日期	收盤價	成交股數	日期	收盤價	成交股數
12/11	21.2	394,520	11/27	21.0	780,342	11/13	20.7	925,826
12/10	21.15	334,860	11/26	21.6	543,294	11/12	20.6	818,231
12/9	21.15	749,459	11/25	21.95	1,324,142	11/11	21.05	749,492
12/6	21.65	1,032,209	11/22	21.55	873,232	11/8	21.3	843,796
12/5	21.85	914,370	11/21	21.1	278,339	11/7	21.9	945,242
12/4	22.3	911,858	11/20	21.0	950,835	11/6	21.25	385,061
12/3	22.4	3,342,901	11/19	21.0	797,474	11/5	21.4	562,067
12/2	21.8	1,983,769	11/18	20.25	467,654	11/4	21.2	560,891
11/29	22.0	3,954,917	11/15	20.45	895,987	11/1	21.35	1,089,923
11/28	22.65	3,054,540	11/14	20.5	650,787	10/30	21.2	876,033

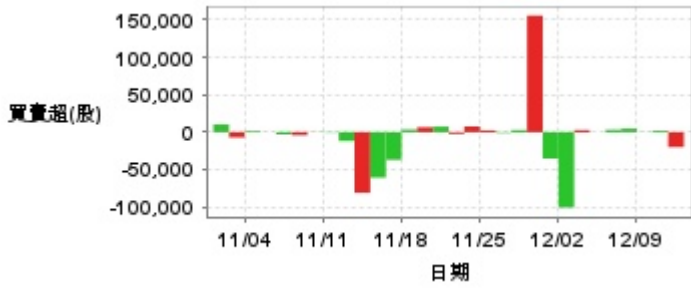
投信買賣超



外資及陸資買賣超

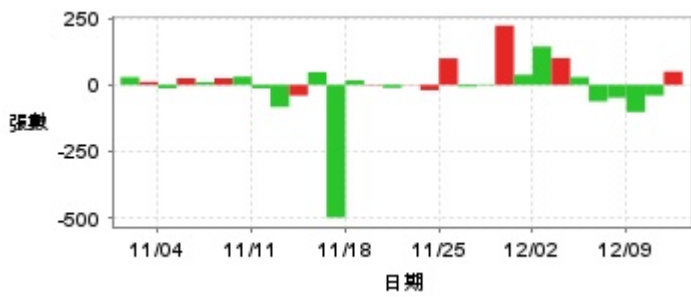


自營商買賣超

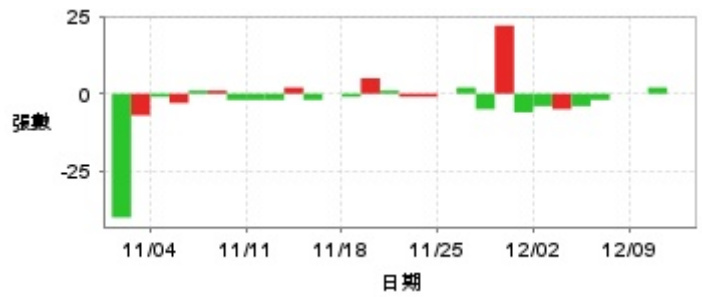


日期	投信買(+)/賣(-)超	自營商買(+)/賣(-)超	外資及陸資買(+)/賣(-)超	日期	投信買(+)/賣(-)超	自營商買(+)/賣(-)超	外資及陸資買(+)/賣(-)超
12/11	0	-20,000	+2,000	11/20	0	+7,363	-275,000
12/10	0	+2,000	+51,000	11/19	0	+6,608	+17,000
12/9	0	+194	-93,000	11/18	0	+3,519	+42,000
12/6	0	+4,759	+144,000	11/15	0	-37,006	+281,000
12/5	0	+3,271	-58,000	11/14	0	-60,768	-185,000
12/4	0	0	-60,000	11/13	0	-81,029	-138,000
12/3	0	+2,928	-563,000	11/12	0	-11,755	-71,000
12/2	0	-100,774	-97,000	11/11	0	-640	-32,000
11/29	0	-35,245	-817,000	11/8	0	-273	-277,000
11/28	0	+155,940	-269,000	11/7	0	-4,054	-86,000
11/27	0	+2,903	+66,000	11/6	0	-3,000	-83,000
11/26	0	-1,000	-35,000	11/5	0	-90	-20,000
11/25	0	+2,588	+88,000	11/4	0	+1,514	-118,000
11/22	0	+7,679	+158,000	11/1	0	-7,071	+71,000
11/21	0	-2,259	-50,000	10/30	0	+10,293	-99,000

融資



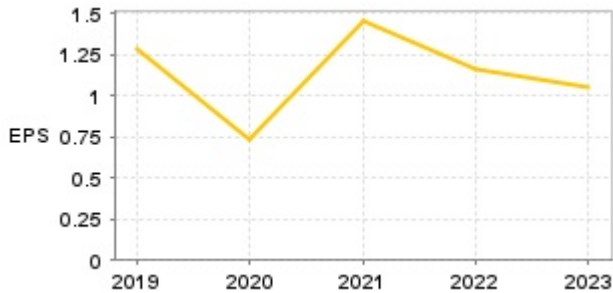
融券



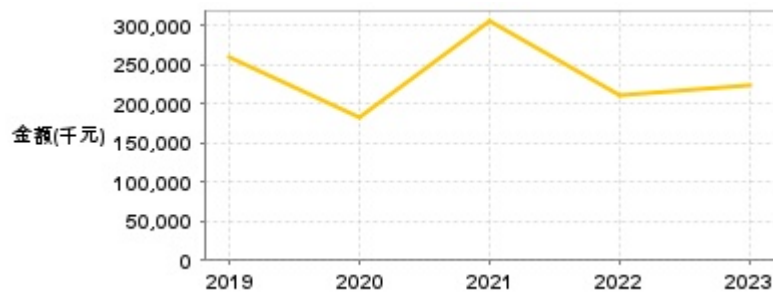
日期	融資張數	融券張數	日期	融資張數	融券張數	日期	融資張數	融券張數
12/11	+50	0	11/27	+3	-5	11/13	-40	+2
12/10	-40	+2	11/26	-7	+2	11/12	-83	-2
12/9	-102	0	11/25	+100	0	11/11	-13	-2
12/6	-48	0	11/22	-20	-1	11/8	+31	-2
12/5	-62	-2	11/21	-1	-1	11/7	+25	+1
12/4	+29	-4	11/20	-11	+1	11/6	+10	+1
12/3	+101	-5	11/19	-2	+5	11/5	+25	-3
12/2	+144	-4	11/18	+17	-1	11/4	-13	-1
11/29	+38	-6	11/15	-499	0	11/1	+11	-7
11/28	+223	+22	11/14	+48	-2	10/30	+29	-40

公司財務資訊彙整

每股盈餘

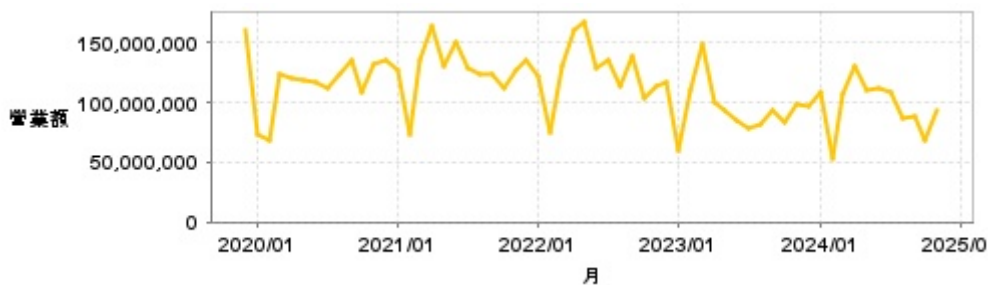


繼續營業單位稅前淨利



年度	第一季		半年度		前三季		全年度	
	每股盈餘	繼續營業單位稅前淨利(千元)	每股盈餘	繼續營業單位稅前淨利(千元)	每股盈餘	繼續營業單位稅前淨利(千元)	每股盈餘	繼續營業單位稅前淨利(千元)
2024年	0.19	33,140	0.51	104,258	0.97	189,278	-	-
2023年	0.23	51,950	0.36	81,609	0.62	140,291	1.05	223,535
2022年	0.05	3,210	0.65	105,562	0.85	139,798	1.16	211,564
2021年	0.28	57,965	0.96	204,738	1.24	263,236	1.45	304,202
2020年	0.02	5,857	0.29	70,384	0.51	123,336	0.74	182,089
2019年	0.15	27,268	0.53	102,149	0.98	201,699	1.28	259,547

月營收



月	營收	月	營收	月	營收	月	營收	月	營收
2024/11	93,318,000	2023/11	98,300,000	2022/11	113,809,000	2021/11	126,740,000	2020/11	132,898,000
2024/10	68,318,000	2023/10	82,975,000	2022/10	104,081,000	2021/10	111,869,000	2020/10	108,241,000
2024/09	88,028,000	2023/09	93,720,000	2022/09	139,148,000	2021/09	124,038,000	2020/09	135,857,000
2024/08	87,375,000	2023/08	81,575,000	2022/08	113,455,000	2021/08	123,386,000	2020/08	123,861,000
2024/07	107,921,000	2023/07	79,080,000	2022/07	135,903,000	2021/07	128,650,000	2020/07	112,797,000
2024/06	111,880,000	2023/06	84,391,000	2022/06	129,381,000	2021/06	150,823,000	2020/06	117,180,000
2024/05	110,721,000	2023/05	93,570,000	2022/05	168,331,000	2021/05	130,377,000	2020/05	119,385,000
2024/04	129,923,000	2023/04	100,494,000	2022/04	160,064,000	2021/04	163,942,000	2020/04	120,580,000
2024/03	107,084,000	2023/03	149,757,000	2022/03	130,058,000	2021/03	135,320,000	2020/03	123,845,000
2024/02	53,089,000	2023/02	111,029,000	2022/02	75,251,000	2021/02	73,062,000	2020/02	68,086,000
2024/01	108,195,000	2023/01	60,252,000	2022/01	122,738,000	2021/01	127,846,000	2020/01	73,938,000
2023/12	97,310,000	2022/12	116,679,000	2021/12	136,408,000	2020/12	135,808,000	2019/12	161,568,000

本益比



日期	本益比	日期	本益比	日期	本益比
12/11	15.25	11/27	15.11	11/13	14.89
12/10	15.22	11/26	15.54	11/12	14.82
12/9	15.22	11/25	15.79	11/11	15.14
12/6	15.58	11/22	15.50	11/8	15.32
12/5	15.72	11/21	15.18	11/7	18.25
12/4	16.04	11/20	15.11	11/6	17.71
12/3	16.12	11/19	15.11	11/5	17.83
12/2	15.68	11/18	14.57	11/4	17.67
11/29	15.83	11/15	14.71	11/1	17.79
11/28	16.30	11/14	14.75	10/30	17.67

重大訊息

(詳細請參考 [MOPS](#) 網站)

主旨	發表時間
▶ 113年第3季財務報告董事會預計召開日期為113年11月8日	2024/10/30 18:53:39
▶ 本公司受邀參加中國信託綜合證券(股)線上法人說明會	2024/09/24 16:03:18
▶ 公告本公司董事會通過113年第2季合併財務報表	2024/08/09 15:07:55
▶ 公告本公司113年第2季合併財務報告之董事會召開日期	2024/08/01 14:56:26
▶ 公告本公司現金股利除息基準日	2024/07/02 15:07:46

配股配息

股利年度	股東會日期	期別	現金股利(元/股)	盈餘配股(元/股)
112	-	112	0.80000	0.00000
111	-	111	0.85000	0.00000
110	-	110	1.00000	0.00000
109	-	109	0.80000	0.00000
108	-	108	0.80000	0.00000