

其他電子業

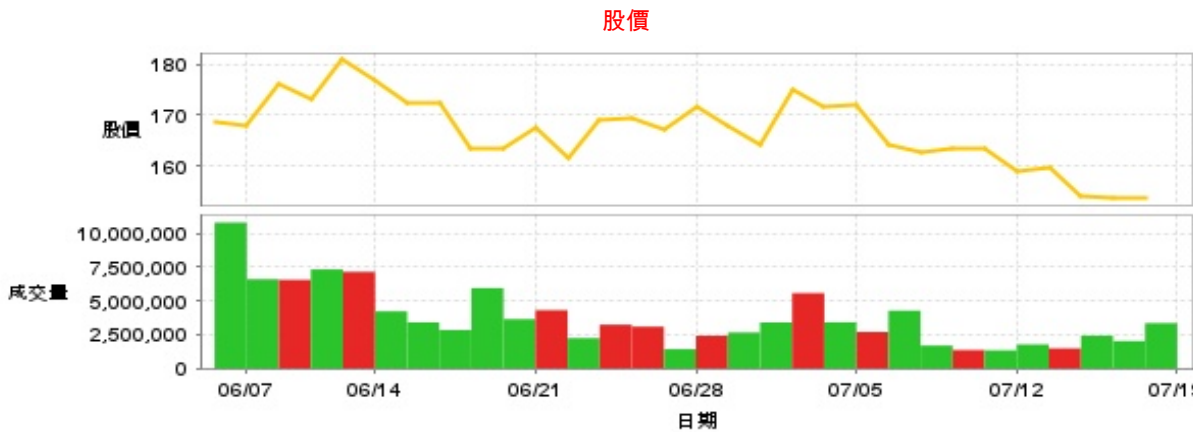
153.5 X 0.0 最高155.0 | 最低
147.0

【+/-/X表示漲/跌/不比價】

公司基本資料

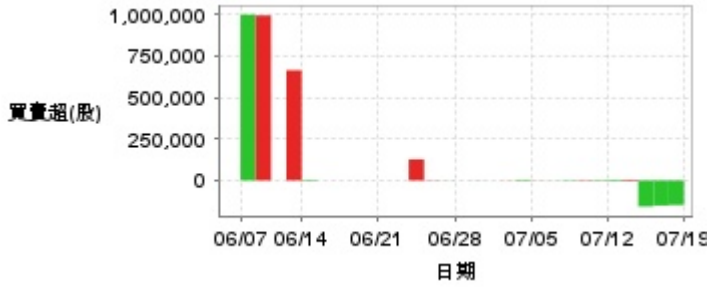
公司名稱	德律科技股份有限公司
公司發言人	林江淮
公司網址	http://www.tri.com.tw
實收資本額	新台幣 2,362,160,000
主要經營業務	組裝電路板自動檢測設備暨相關治具 自動檢測設備
上市日期	2002/10/29
產業類別	其他電子業

股價資訊



日期	收盤價	成交股數	日期	收盤價	成交股數	日期	收盤價	成交股數
7/18	153.5	3,352,953	7/4	171.5	3,416,712	6/20	163.5	3,648,034
7/17	153.5	2,030,729	7/3	175.0	5,571,098	6/19	163.5	5,947,038
7/16	154.0	2,429,008	7/2	164.0	3,405,316	6/18	172.5	2,840,472
7/15	159.5	1,486,062	7/1	168.0	2,658,615	6/17	172.5	3,410,992
7/12	159.0	1,777,357	6/28	171.5	2,421,631	6/14	177.0	4,224,950
7/11	163.5	1,342,040	6/27	167.0	1,427,821	6/13	181.0	7,147,642
7/10	163.5	1,363,863	6/26	169.5	3,091,100	6/12	173.0	7,327,460
7/9	162.5	1,691,642	6/25	169.0	3,239,582	6/11	176.0	6,555,810
7/8	164.0	4,280,107	6/24	161.5	2,242,449	6/7	168.0	6,601,398
7/5	172.0	2,701,288	6/21	167.5	4,313,173	6/6	168.5	10,790,850

投信買賣超



外資及陸資買賣超



自營商買賣超



日期	投信買(+)/賣(-)超	自營商買(+)/賣(-)超	外資及陸資買(+)/賣(-)超	日期	投信買(+)/賣(-)超	自營商買(+)/賣(-)超	外資及陸資買(+)/賣(-)超
7/18	-148,000	+6,680	+318,000	6/27	+6,680	-22,692	-204,000
7/17	-151,000	-701	+20,000	6/26	-2,000	-612	-54,000
7/16	-157,000	-20,229	+327,000	6/25	+127,000	+40,886	+418,100
7/15	-6,000	+12,371	+283,035	6/24	0	-24,818	+65,015
7/12	-6,000	-17,356	+35,000	6/21	0	+39,944	+642,969
7/11	-4,000	-13,900	-22,000	6/20	0	+6,868	-46,995
7/10	+3,000	-20,293	-266,655	6/19	0	-140,486	+787,790
7/9	+3,000	-61,208	-99,000	6/18	0	-10,999	+204,950
7/8	-1,000	-87,233	-1,429,000	6/17	0	-66,136	-860,780
7/5	+1,000	-6,673	-446,996	6/14	+5,000	-103,219	-927,000
7/4	-5,000	-22,013	-651,000	6/13	+663,100	+298,261	+1,501,040
7/3	-1,000	+111,254	+1,383,000	6/12	0	-73,233	-332,021
7/2	0	-72,155	-458,800	6/11	+993,000	+132,900	+950,010
7/1	+1,000	+17,493	-477,060	6/7	+998,000	+36,706	-1,091,000
6/28	0	+77,000	+261,000	6/6	0	-220,561	-1,094,065

融資



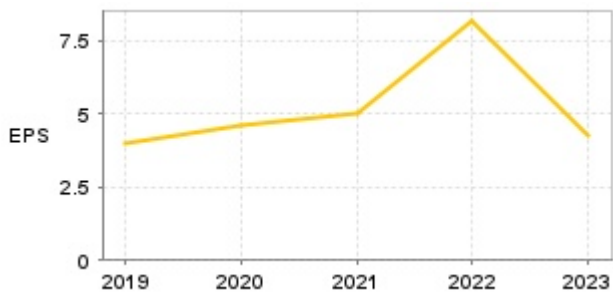
融券



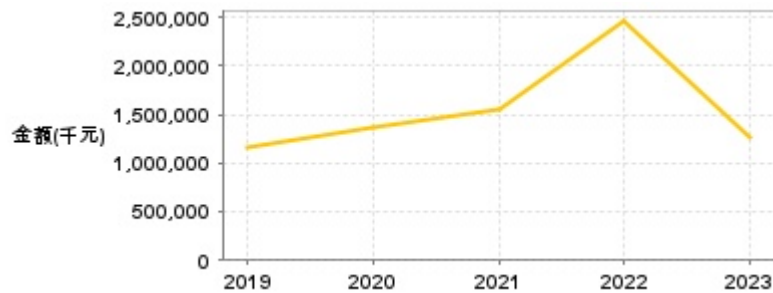
日期	融資張數	融券張數	日期	融資張數	融券張數	日期	融資張數	融券張數
7/18	-27	-8	7/4	-51	-18	6/20	+150	+3
7/17	+19	-19	7/3	+217	-13	6/19	-656	+38
7/16	-278	+18	7/2	-29	-16	6/18	-184	+50
7/15	+31	-2	7/1	+208	-44	6/17	+213	+10
7/12	-43	+15	6/28	+148	-4	6/14	+403	+13
7/11	+196	-1	6/27	+213	-5	6/13	-494	0
7/10	+176	+7	6/26	+419	-3	6/12	+309	0
7/9	-108	-2	6/25	-32	+27	6/11	+39	-1
7/8	-71	-15	6/24	-499	+1	6/7	+262	-146
7/5	+87	+1	6/21	+35	+27	6/6	-149	-121

公司財務資訊彙整

每股盈餘

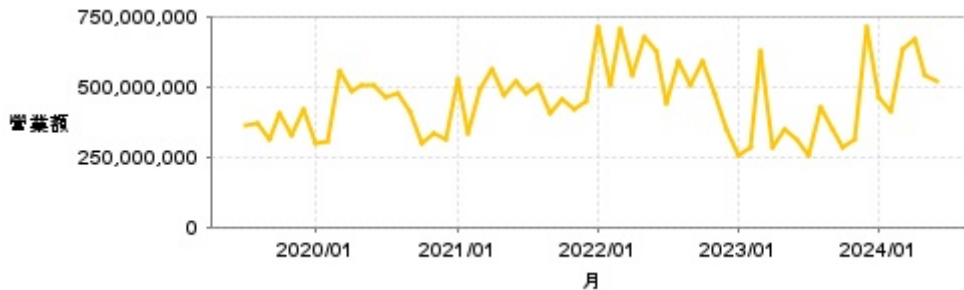


繼續營業單位稅前淨利



年度	第一季		半年度		前三季		全年度	
	每股盈餘	繼續營業單位稅前淨利(千元)	每股盈餘	繼續營業單位稅前淨利(千元)	每股盈餘	繼續營業單位稅前淨利(千元)	每股盈餘	繼續營業單位稅前淨利(千元)
2024年	1.93	563,481	-	-	-	-	-	-
2023年	1.15	338,239	2.02	591,730	3.06	905,180	4.24	1,255,236
2022年	2.50	772,792	4.72	1,448,757	6.78	2,054,628	8.13	2,453,848
2021年	1.25	389,679	2.72	828,282	3.94	1,223,001	5.02	1,557,502
2020年	1.14	333,525	2.72	803,217	4.04	1,201,054	4.63	1,373,245
2019年	1.01	301,281	2.20	651,565	3.11	915,319	3.97	1,160,959

月營收



月	營收	月	營收	月	營收	月	營收	月	營收
2024/06	516,752,000	2023/06	310,090,000	2022/06	626,504,000	2021/06	518,559,000	2020/06	502,006,000
2024/05	538,326,000	2023/05	345,380,000	2022/05	674,655,000	2021/05	471,836,000	2020/05	504,503,000
2024/04	671,922,000	2023/04	280,596,000	2022/04	538,739,000	2021/04	562,339,000	2020/04	480,595,000
2024/03	633,795,000	2023/03	626,077,000	2022/03	702,208,000	2021/03	488,294,000	2020/03	558,310,000
2024/02	410,992,000	2023/02	285,687,000	2022/02	502,934,000	2021/02	331,623,000	2020/02	305,897,000
2024/01	465,868,000	2023/01	255,147,000	2022/01	716,031,000	2021/01	527,856,000	2020/01	298,294,000
2023/12	713,612,000	2022/12	348,640,000	2021/12	447,613,000	2020/12	310,162,000	2019/12	418,343,000
2023/11	310,517,000	2022/11	473,140,000	2021/11	420,505,000	2020/11	336,307,000	2019/11	327,645,000
2023/10	280,850,000	2022/10	588,016,000	2021/10	452,765,000	2020/10	296,054,000	2019/10	402,298,000
2023/09	348,103,000	2022/09	505,278,000	2021/09	402,550,000	2020/09	414,314,000	2019/09	309,663,000
2023/08	426,203,000	2022/08	593,191,000	2021/08	505,310,000	2020/08	480,124,000	2019/08	371,436,000
2023/07	252,839,000	2022/07	439,496,000	2021/07	477,441,000	2020/07	464,128,000	2019/07	361,330,000

本益比



日期	本益比	日期	本益比	日期	本益比
7/18	30.58	7/4	34.16	6/20	32.57
7/17	30.58	7/3	34.86	6/19	32.57
7/16	30.68	7/2	32.67	6/18	34.36
7/15	31.77	7/1	33.47	6/17	34.36
7/12	31.67	6/28	34.16	6/14	35.26
7/11	32.57	6/27	33.27	6/13	36.06
7/10	32.57	6/26	33.76	6/12	34.46
7/9	32.37	6/25	33.67	6/11	35.06
7/8	32.67	6/24	32.17	6/7	33.47
7/5	34.26	6/21	33.37	6/6	33.57

重大訊息

(詳細請參考 [MOPS](#) 網站)

主旨	發表時間
▶公告本公司截至113年6月份自行結算損益情形	2024/07/05 15:24:02
▶公告本公司截至113年5月份自行結算損益情形	2024/06/07 14:52:14
▶公告本公司113年股東常會重要決議事項	2024/05/29 15:55:52
▶公告本公司董事會決議現金股利除息基準日	2024/05/29 15:56:26
▶係因本公司有價證券於集中市場達公布注意交易資訊標準，故公布相關財務業務等重大訊息，以利投資人區別瞭解。	2024/05/24 16:00:36

配股配息

股利年度	股東會日期	期別	現金股利(元/股)	盈餘配股(元/股)
112	2024/05/29	112	3.30000	0.00000
111	2023/05/31	111	4.50000	0.00000
110	2022/05/25	110	3.30000	0.00000
109	2021/05/26	109	3.30000	0.00000
108	2020/05/27	108	3.30000	0.00000