

電子通路業

35.5 ▼ 0.2 最高35.65 | 最低
35.3

【+/-/X表示漲/跌/不比價】

公司基本資料

公司名稱	增你強股份有限公司
公司發言人	陳建圻
公司網址	www.zenitron.com.tw
實收資本額	新台幣 2,340,066,640
主要經營業務	各種電子零件、組件之進出口業務
上市日期	2002/08/26
產業類別	電子通路業

股價資訊



日期	收盤價	成交股數	日期	收盤價	成交股數	日期	收盤價	成交股數
7/18	35.5	408,373	7/4	35.85	648,738	6/20	35.8	525,405
7/17	35.7	402,186	7/3	35.85	523,817	6/19	35.8	524,271
7/16	35.7	322,808	7/2	35.65	378,953	6/18	35.75	303,342
7/15	35.75	338,300	7/1	35.6	452,146	6/17	35.8	199,623
7/12	35.8	350,391	6/28	35.5	309,185	6/14	35.7	347,256
7/11	35.7	935,238	6/27	35.45	329,230	6/13	35.65	384,086
7/10	35.5	701,553	6/26	35.6	310,527	6/12	35.6	361,552
7/9	35.45	701,993	6/25	35.6	517,443	6/11	35.65	523,670
7/8	35.8	616,015	6/24	35.6	464,743	6/7	35.95	251,124
7/5	35.9	533,729	6/21	35.85	243,427	6/6	35.75	379,547

投信買賣超



外資及陸資買賣超



自營商買賣超

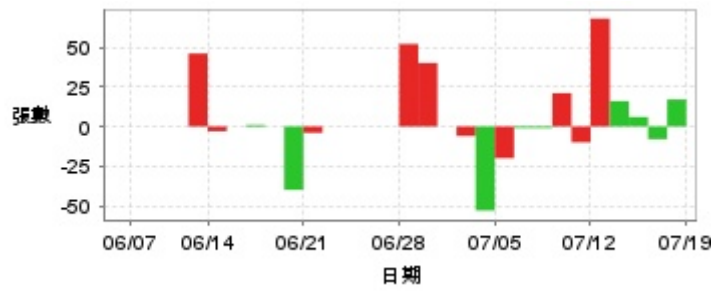


日期	投信買(+)/賣(-)超	自營商買(+)/賣(-)超	外資及陸資買(+)/賣(-)超	日期	投信買(+)/賣(-)超	自營商買(+)/賣(-)超	外資及陸資買(+)/賣(-)超
7/18	+4,411	+20,000	-58,000	6/27	0	+29,000	-108,000
7/17	-8,814	0	-82,000	6/26	0	+1,000	-17,000
7/16	-13,211	-6,000	-68,000	6/25	+100,000	-6,000	-134,000
7/15	0	0	-59,000	6/24	0	0	-73,000
7/12	0	+21,000	+27,000	6/21	0	0	-28,000
7/11	0	+32,000	+280,000	6/20	0	+4,000	+3,000
7/10	0	+20,000	-2,000	6/19	0	+1,000	-119,000
7/9	0	+32,000	-176,000	6/18	0	0	-28,000
7/8	0	+1,000	-49,000	6/17	0	-1,000	-53,000
7/5	0	0	+131,000	6/14	0	0	-17,000
7/4	0	+3,000	-184,000	6/13	0	-11,000	-92,000
7/3	0	+13,000	-84,000	6/12	0	0	-48,131
7/2	+160,923	0	-133,000	6/11	0	-75,136	-126,000
7/1	+119,145	+2,000	-33,000	6/7	0	-6,000	-10,000
6/28	+40,153	+38,000	-25,000	6/6	0	+56,000	-84,000

融資



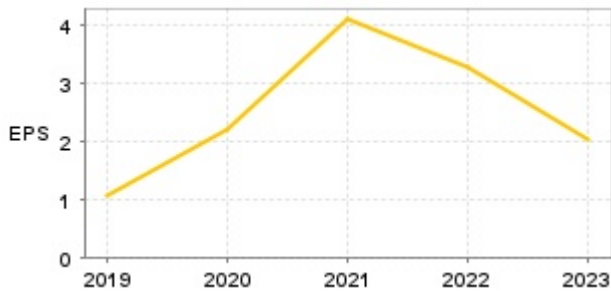
融券



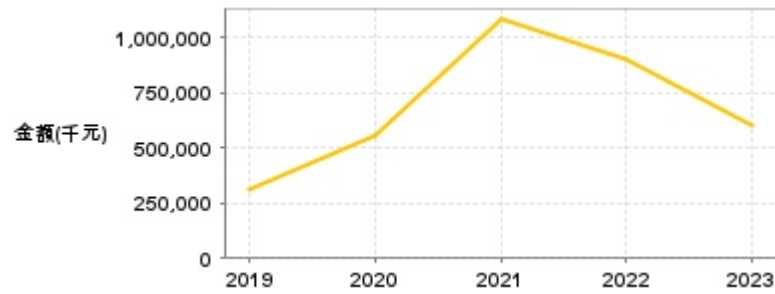
日期	融資張數	融券張數	日期	融資張數	融券張數	日期	融資張數	融券張數
7/18	-1	+17	7/4	+40	-53	6/20	+1	-40
7/17	-6	-8	7/3	-7	-6	6/19	+1	0
7/16	-2	+6	7/2	+9	0	6/18	-2	+1
7/15	+4	+16	7/1	-1	+40	6/17	+18	0
7/12	+2	+68	6/28	-1	+52	6/14	+1	-3
7/11	+21	-10	6/27	+1	0	6/13	-4	+46
7/10	+3	+21	6/26	-1	0	6/12	-47	0
7/9	+7	-1	6/25	+4	0	6/11	+3	0
7/8	+14	-1	6/24	+5	0	6/7	+3	0
7/5	+6	-20	6/21	+1	-4	6/6	-6	0

公司財務資訊彙整

每股盈餘



繼續營業單位稅前淨利



年度	第一季		半年度		前三季		全年度	
	每股盈餘	繼續營業單位稅前淨利(千元)	每股盈餘	繼續營業單位稅前淨利(千元)	每股盈餘	繼續營業單位稅前淨利(千元)	每股盈餘	繼續營業單位稅前淨利(千元)
2024年	0.34	96,920	-	-	-	-	-	-
2023年	0.52	146,338	1.04	299,952	1.91	543,028	2.03	604,945
2022年	1.10	299,505	2.08	563,237	2.73	744,465	3.30	906,679
2021年	0.90	245,562	2.05	533,292	3.25	836,405	4.10	1,080,775
2020年	0.24	71,823	0.89	224,772	1.58	393,425	2.21	555,056
2019年	0.35	113,268	0.60	192,236	1.01	302,215	1.08	307,427

月營收



月	營收	月	營收	月	營收	月	營收	月	營收
2024/06	3,131,340,000	2023/06	2,546,166,000	2022/06	3,554,997,000	2021/06	3,447,853,000	2020/06	2,680,683,000
2024/05	3,040,667,000	2023/05	2,798,458,000	2022/05	3,573,096,000	2021/05	3,706,467,000	2020/05	2,203,441,000
2024/04	3,452,272,000	2023/04	2,532,230,000	2022/04	3,560,945,000	2021/04	3,217,531,000	2020/04	2,324,356,000
2024/03	3,233,124,000	2023/03	2,858,865,000	2022/03	4,443,811,000	2021/03	3,797,563,000	2020/03	2,554,926,000
2024/02	2,196,016,000	2023/02	2,480,648,000	2022/02	3,371,869,000	2021/02	2,758,603,000	2020/02	1,824,848,000
2024/01	3,131,746,000	2023/01	1,962,019,000	2022/01	4,232,084,000	2021/01	3,911,907,000	2020/01	1,840,283,000
2023/12	2,651,043,000	2022/12	2,891,254,000	2021/12	3,807,551,000	2020/12	3,510,131,000	2019/12	2,566,023,000
2023/11	2,823,650,000	2022/11	2,807,609,000	2021/11	3,486,913,000	2020/11	3,480,003,000	2019/11	2,296,599,000
2023/10	2,798,823,000	2022/10	2,979,548,000	2021/10	3,004,672,000	2020/10	3,185,666,000	2019/10	2,030,662,000
2023/09	3,286,442,000	2022/09	2,917,276,000	2021/09	3,392,770,000	2020/09	4,137,283,000	2019/09	2,356,697,000
2023/08	3,198,451,000	2022/08	2,676,060,000	2021/08	3,851,581,000	2020/08	3,160,939,000	2019/08	2,355,913,000
2023/07	2,620,381,000	2022/07	2,988,118,000	2021/07	3,642,469,000	2020/07	3,493,886,000	2019/07	2,464,051,000

本益比



日期	本益比	日期	本益比	日期	本益比
7/18	19.51	7/4	19.70	6/20	19.67
7/17	19.62	7/3	19.70	6/19	19.67
7/16	19.62	7/2	19.59	6/18	19.64
7/15	19.64	7/1	19.56	6/17	19.67
7/12	19.67	6/28	19.51	6/14	19.62
7/11	19.62	6/27	19.48	6/13	19.59
7/10	19.51	6/26	19.56	6/12	19.56
7/9	19.48	6/25	19.56	6/11	19.59
7/8	19.67	6/24	19.56	6/7	19.75
7/5	19.73	6/21	19.70	6/6	19.64

重大訊息

(詳細請參考 [MOPS](#) 網站)

主旨	發表時間
▶公告本公司國內第四次無擔保轉換公司債到期還本暨 終止上櫃事宜	2024/07/05 17:43:54
▶公告本公司財務主管、會計主管、公司治理主管及發言人異動	2024/06/30 10:21:23
▶公告本公司財務主管、會計主管、公司治理主管及發言人異動	2024/06/30 10:21:23
▶公告本公司董事會委任總裁、副策略長及永續長	2024/06/12 17:54:45
▶公告本公司董事會推選董事長	2024/06/12 17:53:42

配股配息

股利年度	股東會日期	期別	現金股利(元/股)	盈餘配股(元/股)
112	-	112	1.80000	0.00000
111	-	111	3.00000	0.00000
110	-	110	3.50000	0.00000
109	-	109	1.90000	0.00000
108	-	108	0.97080	0.00000