

通信網路業

37.05 ▼ 1.15 最高38.75 | 最低  
37.05

【+/-/X表示漲/跌/不比價】

## 公司基本資料

公司名稱	盛達電業股份有限公司
公司發言人	張淑梅
公司網址	http://www.billion.com
實收資本額	新台幣 1,155,328,110
主要經營業務	通訊產品設計製造及銷售(路由器、車載及工業網通等) 電源暨能源管理設計製造及銷售(客製化電源及儲能代工等) 綠能事業(儲能及太陽能解決方案提供及太陽能電廠與儲能電站投資)
上市日期	2002/08/26
產業類別	通信網路業

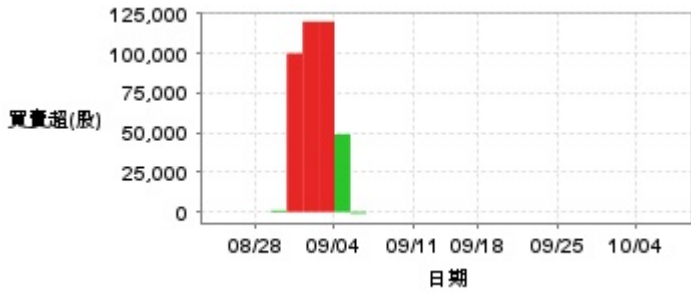
## 股價資訊

## 股價

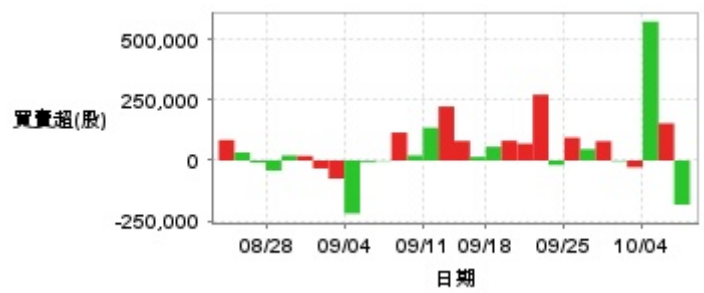


日期	收盤價	成交股數	日期	收盤價	成交股數	日期	收盤價	成交股數
10/8	37.05	604,104	9/20	34.7	488,434	9/5	34.75	300,319
10/7	38.2	1,240,308	9/19	34.65	217,544	9/4	35.2	616,465
10/4	37.45	1,989,493	9/18	33.75	231,529	9/3	37.45	389,705
10/1	38.5	4,903,756	9/16	34.1	180,333	9/2	37.35	398,054
9/30	35.5	223,833	9/13	34.1	274,874	8/30	36.6	389,780
9/27	35.7	249,763	9/12	33.65	406,707	8/29	36.05	328,904
9/26	35.55	307,785	9/11	33.05	656,949	8/28	36.55	212,883
9/25	35.55	220,362	9/10	33.7	442,937	8/27	36.9	266,290
9/24	35.15	212,213	9/9	35.0	263,643	8/26	37.4	284,575
9/23	35.8	651,332	9/6	34.35	170,815	8/23	37.7	298,736

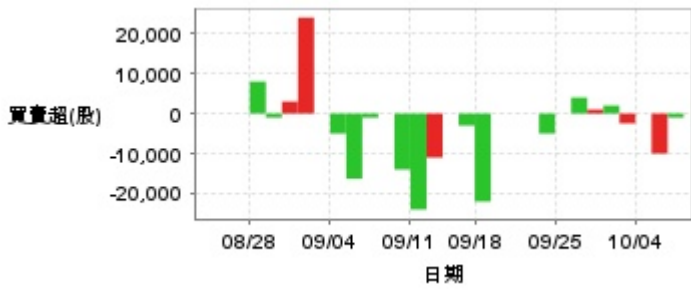
投信買賣超



外資及陸資買賣超



自營商買賣超

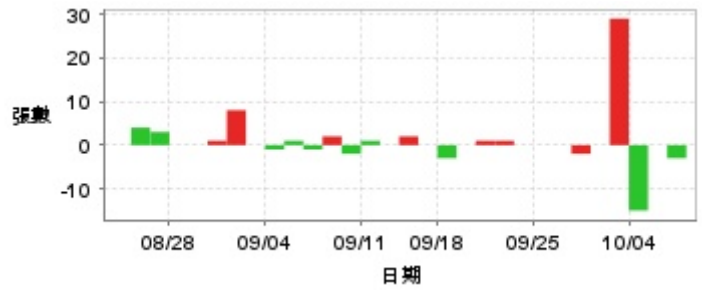


日期	投信買(+)/賣(-)超	自營商買(+)/賣(-)超	外資及陸資買(+)/賣(-)超	日期	投信買(+)/賣(-)超	自營商買(+)/賣(-)超	外資及陸資買(+)/賣(-)超
10/8	0	-1,000	-183,000	9/12	0	-11,000	+224,000
10/7	0	-10,000	+154,000	9/11	0	-24,000	+136,000
10/4	0	0	+576,000	9/10	0	-14,000	+21,000
10/1	0	-2,454	-28,000	9/9	0	0	+116,000
9/30	0	+2,000	-3,000	9/6	0	-1,000	-2,000
9/27	0	+1,000	+80,000	9/5	-1,000	-16,293	-6,000
9/26	0	+4,000	+47,000	9/4	+49,000	-5,000	-219,999
9/25	0	-1	+95,000	9/3	+120,000	0	-75,000
9/24	0	-4,999	-19,000	9/2	+120,000	+24,000	-33,000
9/23	0	0	+273,000	8/30	+100,000	+3,000	+19,000
9/20	0	0	+70,000	8/29	+1,000	-1,000	+21,000
9/19	0	0	+82,000	8/28	0	+8,000	-42,000
9/18	0	-22,000	+57,000	8/27	0	0	-8,000
9/16	0	-3,000	+15,000	8/26	0	0	+33,000
9/13	0	0	+81,000	8/23	0	0	+85,000

融資



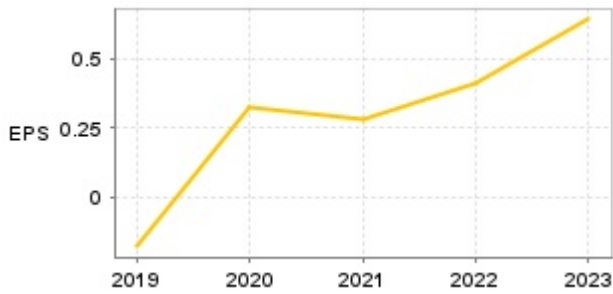
融券



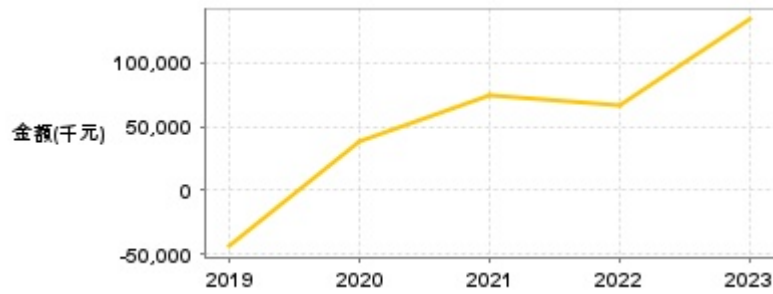
日期	融資張數	融券張數	日期	融資張數	融券張數	日期	融資張數	融券張數
10/8	-2	-3	9/20	+155	+1	9/5	+2	+1
10/7	-57	0	9/19	-6	0	9/4	-46	-1
10/4	-630	-15	9/18	+4	-3	9/3	-11	0
10/1	+1,008	+29	9/16	-31	0	9/2	+5	+8
9/30	-52	0	9/13	-22	+2	8/30	-12	+1
9/27	+63	-2	9/12	-71	0	8/29	-46	0
9/26	-8	0	9/11	-246	+1	8/28	+4	0
9/25	+1	0	9/10	-137	-2	8/27	+28	+3
9/24	-77	0	9/9	-9	+2	8/26	+68	+4
9/23	+17	+1	9/6	+7	-1	8/23	-65	0

## 公司財務資訊彙整

每股盈餘



繼續營業單位稅前淨利



年度	第一季		半年度		前三季		全年度	
	每股盈餘	繼續營業單位稅前淨利(千元)	每股盈餘	繼續營業單位稅前淨利(千元)	每股盈餘	繼續營業單位稅前淨利(千元)	每股盈餘	繼續營業單位稅前淨利(千元)
2024年	0.30	62,879	0.13	62,000	-	-	-	-
2023年	-0.18	-9,564	0.13	44,764	1.08	172,482	0.64	134,358
2022年	0.21	35,352	0.27	44,748	0.44	68,293	0.41	66,669
2021年	0.05	11,765	0.15	29,211	0.30	80,522	0.28	74,958
2020年	0.07	10,357	0.15	24,521	0.44	52,596	0.32	37,656
2019年	0.06	10,309	-0.04	1,045	-0.20	-13,665	-0.18	-44,270

月營收



月	營收	月	營收	月	營收	月	營收	月	營收
2024/08	209,228,000	2023/08	200,926,000	2022/08	150,433,000	2021/08	113,125,000	2020/08	84,013,000
2024/07	167,260,000	2023/07	118,263,000	2022/07	69,403,000	2021/07	97,762,000	2020/07	66,508,000
2024/06	143,257,000	2023/06	173,554,000	2022/06	99,117,000	2021/06	95,653,000	2020/06	74,943,000
2024/05	130,069,000	2023/05	265,684,000	2022/05	67,754,000	2021/05	68,049,000	2020/05	67,157,000
2024/04	163,290,000	2023/04	158,806,000	2022/04	81,341,000	2021/04	85,926,000	2020/04	68,539,000
2024/03	152,376,000	2023/03	103,419,000	2022/03	81,059,000	2021/03	68,653,000	2020/03	71,786,000
2024/02	157,608,000	2023/02	137,503,000	2022/02	62,395,000	2021/02	61,977,000	2020/02	55,529,000
2024/01	218,954,000	2023/01	57,780,000	2022/01	110,211,000	2021/01	70,080,000	2020/01	44,983,000
2023/12	146,585,000	2022/12	176,906,000	2021/12	119,257,000	2020/12	62,250,000	2019/12	49,592,000
2023/11	151,328,000	2022/11	81,055,000	2021/11	74,844,000	2020/11	83,681,000	2019/11	44,866,000
2023/10	165,979,000	2022/10	122,942,000	2021/10	88,044,000	2020/10	77,826,000	2019/10	43,688,000
2023/09	148,924,000	2022/09	108,802,000	2021/09	103,749,000	2020/09	92,884,000	2019/09	58,673,000

本益比



日期	本益比	日期	本益比	日期	本益比
10/8	58.81	9/20	55.08	9/5	55.16
10/7	60.63	9/19	55.00	9/4	55.87
10/4	59.44	9/18	53.57	9/3	59.44
10/1	61.11	9/16	54.13	9/2	59.29
9/30	56.35	9/13	54.13	8/30	58.10
9/27	56.67	9/12	53.41	8/29	57.22
9/26	56.43	9/11	52.46	8/28	58.02
9/25	56.43	9/10	53.49	8/27	58.57
9/24	55.79	9/9	55.56	8/26	59.37
9/23	56.83	9/6	54.52	8/23	59.84

## 重大訊息

(詳細請參考 [MOPS](#) 網站)

主旨	發表時間
▶ 本公司對中國普天信息產業股份有限公司及普天國際貿易 有限公司提付仲裁說明	2024/10/08 15:12:14
▶ 公告本公司113年8月份自結合併財務報告之相關資訊	2024/09/20 14:25:37
▶ 公告本公司113年7月份自結合併財務報告之相關資訊	2024/08/20 15:46:07
▶ 公告本公司代理發言人異動	2024/08/08 18:26:50
▶ 公告本公司董事會決議除息基準日	2024/08/08 18:29:52

## 配股配息

股利年度	股東會日期	期別	現金股利(元/股)	盈餘配股(元/股)
112	2024/05/29	112	0.37000	0.00000
111	2023/06/07	111	0.30000	0.00000
110	2022/06/09	110	0.00000	0.00000
109	2021/06/29	109	0.00000	0.00000
108	2020/06/05	108	0.00000	0.00000