

電子零組件業

89.0 X 0.0 最高89.0 | 最低 88.3 【+/-/X表示漲/跌/不比價】

## 公司基本資料

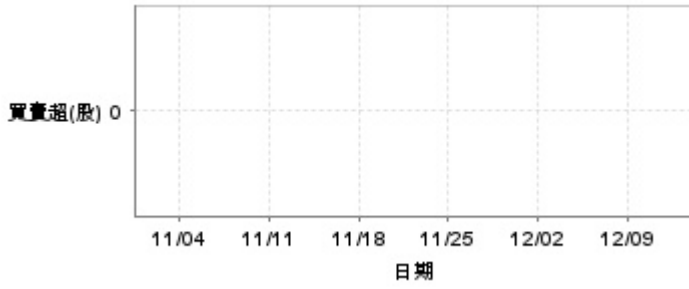
公司名稱	禾伸堂企業股份有限公司
公司發言人	黃建融
公司網址	http://www.holystone.com.tw
實收資本額	新台幣 1,658,903,180
主要經營業務	被動元件 系統模組 主動元件
上市日期	2002/08/26
產業類別	電子零組件業

## 股價資訊



日期	收盤價	成交股數	日期	收盤價	成交股數	日期	收盤價	成交股數
12/11	89.0	202,447	11/27	90.4	82,038	11/13	90.1	112,279
12/10	89.0	155,132	11/26	90.9	110,613	11/12	90.3	74,938
12/9	89.0	276,671	11/25	91.0	323,590	11/11	90.4	67,439
12/6	89.7	322,128	11/22	90.4	84,346	11/8	90.6	146,175
12/5	90.8	723,135	11/21	90.3	72,509	11/7	90.6	297,295
12/4	90.9	973,200	11/20	90.3	59,975	11/6	89.0	81,066
12/3	89.5	137,804	11/19	90.6	86,823	11/5	89.0	45,353
12/2	89.1	109,892	11/18	90.4	123,437	11/4	89.2	62,036
11/29	89.7	111,636	11/15	90.2	166,330	11/1	89.6	109,587
11/28	89.9	285,335	11/14	90.0	95,640	10/30	89.4	76,802

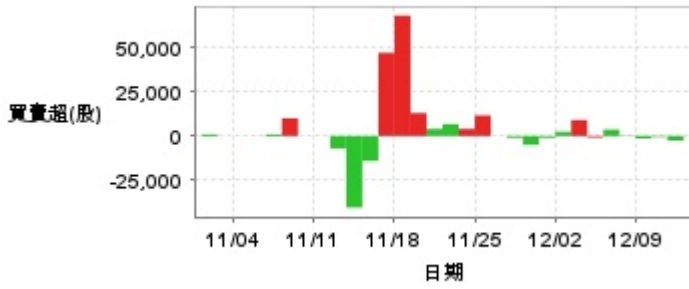
投信買賣超



外資及陸資買賣超

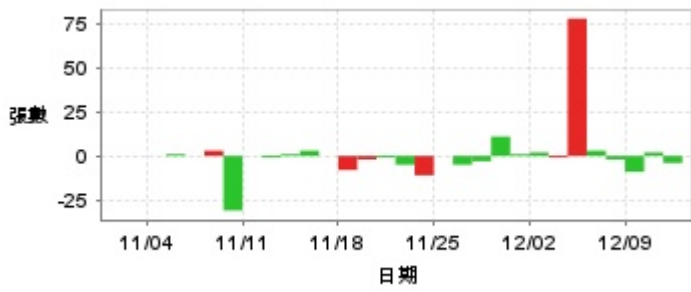


自營商買賣超

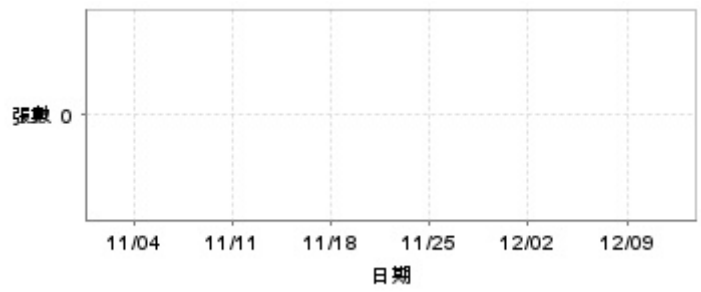


日期	投信買(+)/賣(-)超	自營商買(+)/賣(-)超	外資及陸資買(+)/賣(-)超	日期	投信買(+)/賣(-)超	自營商買(+)/賣(-)超	外資及陸資買(+)/賣(-)超
12/11	0	-2,577	+3,000	11/20	0	+4,000	+5,607
12/10	0	-548	-23,000	11/19	0	+13,000	+21,000
12/9	0	-1,378	-53,952	11/18	0	+68,024	-6,000
12/6	0	+209	+49,000	11/15	0	+47,000	+35,000
12/5	0	+3,629	+19,000	11/14	0	-14,067	-27,000
12/4	0	-809	+339,000	11/13	0	-40,411	-15,000
12/3	0	+9,000	+29,000	11/12	0	-7,000	-16,000
12/2	0	+2,401	+7,000	11/11	0	-48	+2,237
11/29	0	-1,000	+13,750	11/8	0	+5	-5,302
11/28	0	-5,000	-16,000	11/7	0	+10,013	+156,000
11/27	0	-1,000	0	11/6	0	+1,000	-5,000
11/26	0	0	+45,000	11/5	0	-9	-13,000
11/25	0	+11,644	+200,033	11/4	0	+1	+13,000
11/22	0	+4,000	+25,000	11/1	0	0	+68,445
11/21	0	+6,700	+7,645	10/30	0	+996	+23,000

融資



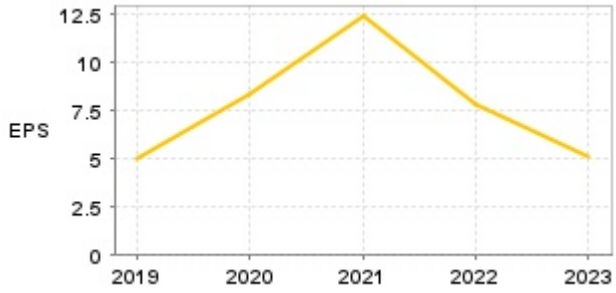
融券



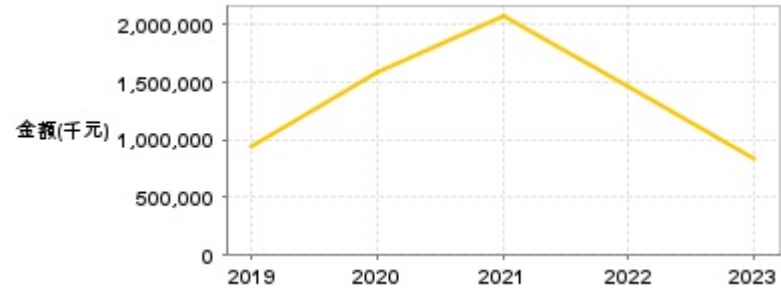
日期	融資張數	融券張數	日期	融資張數	融券張數	日期	融資張數	融券張數
12/11	-4	0	11/27	-3	0	11/13	+1	0
12/10	+2	0	11/26	-5	0	11/12	-1	0
12/9	-9	0	11/25	0	0	11/11	0	0
12/6	-2	0	11/22	-11	0	11/8	-31	0
12/5	+3	0	11/21	-5	0	11/7	+3	0
12/4	+78	0	11/20	-1	0	11/6	0	0
12/3	-1	0	11/19	-2	0	11/5	+1	0
12/2	+2	0	11/18	-8	0	11/4	0	0
11/29	+1	0	11/15	0	0	11/1	0	0
11/28	+11	0	11/14	+3	0	10/30	0	0

公司財務資訊彙整

每股盈餘

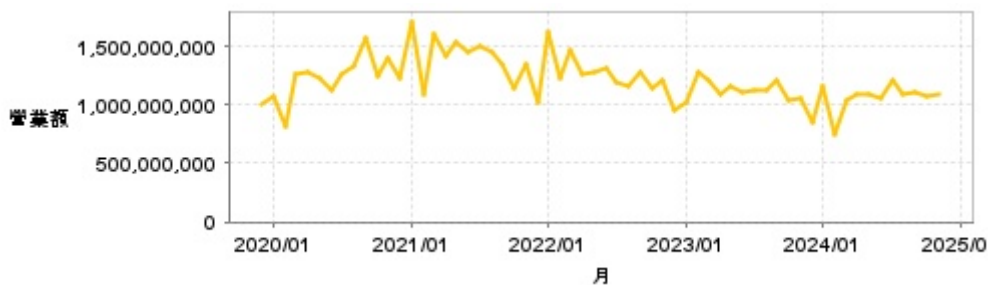


繼續營業單位稅前淨利



年度	第一季		半年度		前三季		全年度	
	每股盈餘	繼續營業單位稅前淨利(千元)	每股盈餘	繼續營業單位稅前淨利(千元)	每股盈餘	繼續營業單位稅前淨利(千元)	每股盈餘	繼續營業單位稅前淨利(千元)
2024年	1.31	266,797	2.69	514,583	4.49	920,793	-	-
2023年	2.36	439,971	3.59	667,683	4.68	867,371	5.13	832,842
2022年	3.12	599,172	5.41	1,038,456	6.58	1,238,108	7.79	1,471,288
2021年	3.45	574,839	7.13	1,225,182	10.37	1,770,924	12.36	2,068,886
2020年	1.94	356,143	4.18	801,448	6.71	1,291,437	8.31	1,591,591
2019年	1.73	324,456	3.40	668,963	5.57	1,068,603	5.02	948,070

月營收



月	營收	月	營收	月	營收	月	營收	月	營收
2024/11	1,095,555,000	2023/11	1,052,265,000	2022/11	1,207,294,000	2021/11	1,341,004,000	2020/11	1,393,331,000
2024/10	1,080,046,000	2023/10	1,030,852,000	2022/10	1,135,076,000	2021/10	1,146,638,000	2020/10	1,240,269,000
2024/09	1,108,042,000	2023/09	1,204,034,000	2022/09	1,283,024,000	2021/09	1,340,204,000	2020/09	1,565,645,000
2024/08	1,096,143,000	2023/08	1,117,021,000	2022/08	1,157,585,000	2021/08	1,441,930,000	2020/08	1,326,872,000
2024/07	1,207,011,000	2023/07	1,132,231,000	2022/07	1,193,913,000	2021/07	1,496,586,000	2020/07	1,261,953,000
2024/06	1,051,190,000	2023/06	1,098,743,000	2022/06	1,315,346,000	2021/06	1,449,531,000	2020/06	1,132,406,000
2024/05	1,094,465,000	2023/05	1,153,913,000	2022/05	1,276,675,000	2021/05	1,538,624,000	2020/05	1,223,797,000
2024/04	1,096,732,000	2023/04	1,095,200,000	2022/04	1,252,654,000	2021/04	1,414,997,000	2020/04	1,281,762,000
2024/03	1,038,446,000	2023/03	1,207,919,000	2022/03	1,472,528,000	2021/03	1,600,076,000	2020/03	1,260,266,000
2024/02	748,497,000	2023/02	1,283,875,000	2022/02	1,223,412,000	2021/02	1,092,864,000	2020/02	824,015,000
2024/01	1,152,246,000	2023/01	1,027,221,000	2022/01	1,619,905,000	2021/01	1,713,914,000	2020/01	1,081,035,000
2023/12	844,441,000	2022/12	957,091,000	2021/12	1,015,612,000	2020/12	1,234,599,000	2019/12	998,142,000

本益比



日期	本益比	日期	本益比	日期	本益比
12/11	18.05	11/27	18.34	11/13	18.28
12/10	18.05	11/26	18.44	11/12	18.32
12/9	18.05	11/25	18.46	11/11	18.34
12/6	18.19	11/22	18.34	11/8	18.38
12/5	18.42	11/21	18.32	11/7	18.38
12/4	18.44	11/20	18.32	11/6	18.05
12/3	18.15	11/19	18.38	11/5	21.04
12/2	18.07	11/18	18.34	11/4	21.09
11/29	18.19	11/15	18.30	11/1	21.18
11/28	18.24	11/14	18.26	10/30	21.13

## 重大訊息

(詳細請參考 [MOPS](#) 網站)

主旨	發表時間
▶本公司113年第三季財務報告董事會召開日期	2024/10/29 14:33:02
▶本公司受邀參加兆豐證券舉辦之線上法人說明會	2024/08/23 15:27:26
▶本公司第6屆薪資報酬委員會委員	2024/08/07 17:22:49
▶本公司113年第二季合併財務報告	2024/08/07 17:23:30
▶本公司113年第二季財務報告董事會召開日期	2024/07/30 16:55:53

## 配股配息

股利年度	股東會日期	期別	現金股利(元/股)	盈餘配股(元/股)
112	-	112	5.00000	0.00000
111	2023/05/30	111	5.00000	0.50000
110	-	110	9.00000	0.00000
109	-	109	8.00000	0.00000
108	2020/06/09	108	5.00000	0.00000