

光電業

20.0 ▼ 1.9 最高21.5 | 最低
19.9

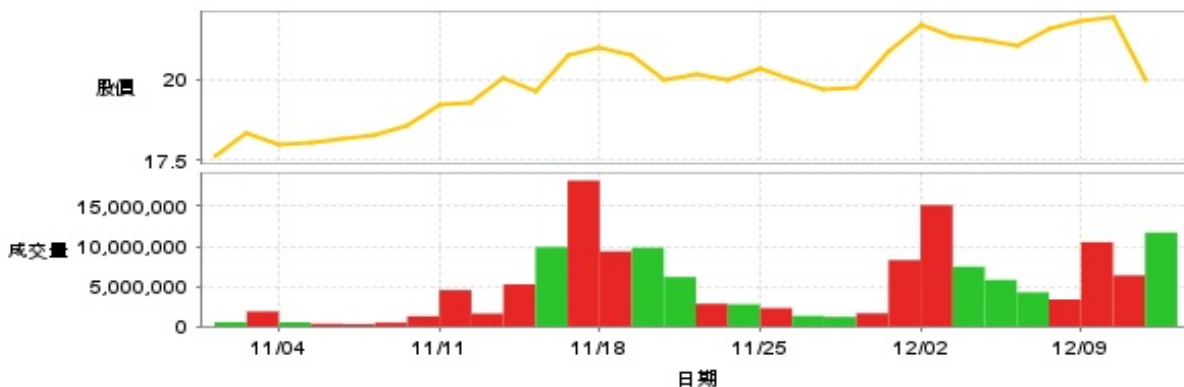
【+/-/X表示漲/跌/不比價】

公司基本資料

公司名稱	憶聲電子股份有限公司
公司發言人	彭亭玉
公司網址	WWW.ACTION.COM.TW
實收資本額	新台幣 2,771,574,960
主要經營業務	電子製造事業體系 流通服務事業體系 倉儲物流事業體系
上市日期	2002/08/26
產業類別	光電業

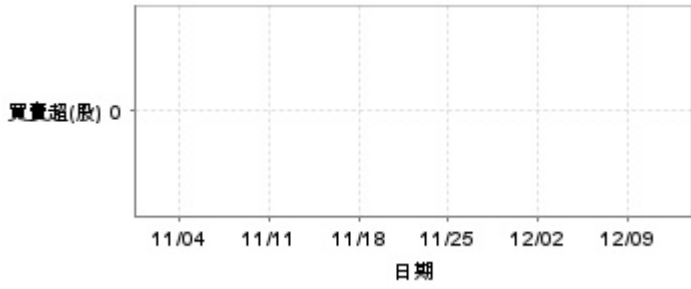
股價資訊

股價

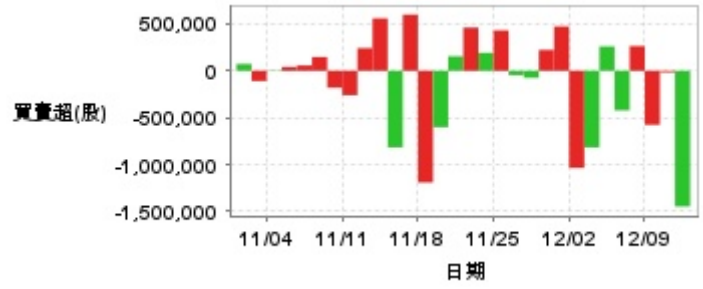


日期	收盤價	成交股數	日期	收盤價	成交股數	日期	收盤價	成交股數
12/11	20.0	11,719,017	11/27	19.7	1,190,116	11/13	20.05	5,254,909
12/10	21.9	6,372,381	11/26	20.0	1,313,430	11/12	19.25	1,606,242
12/9	21.8	10,515,372	11/25	20.35	2,290,473	11/11	19.2	4,531,187
12/6	21.55	3,367,003	11/22	20.0	2,762,018	11/8	18.55	1,271,846
12/5	21.05	4,247,330	11/21	20.15	2,832,401	11/7	18.25	474,634
12/4	21.2	5,810,447	11/20	19.95	6,169,693	11/6	18.15	280,416
12/3	21.35	7,463,324	11/19	20.75	9,827,910	11/5	18.05	329,233
12/2	21.7	15,138,460	11/18	21.0	9,363,935	11/4	18.0	524,696
11/29	20.85	8,275,028	11/15	20.75	18,201,973	11/1	18.35	1,865,934
11/28	19.75	1,642,397	11/14	19.65	9,910,111	10/30	17.6	541,041

投信買賣超



外資及陸資買賣超

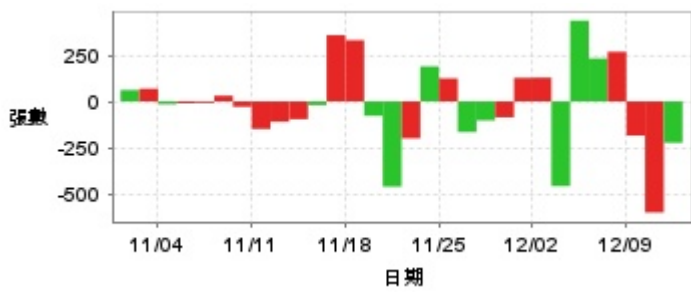


自營商買賣超

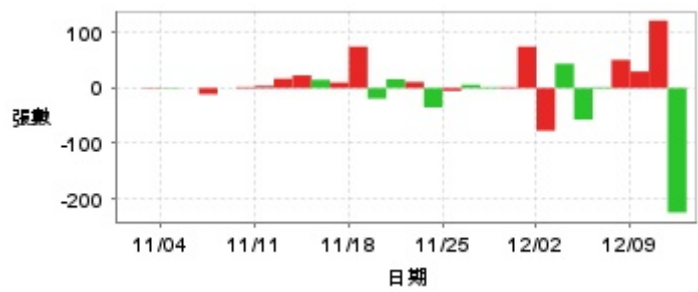


日期	投信買(+)/賣(-)超	自營商買(+)/賣(-)超	外資及陸資買(+)/賣(-)超	日期	投信買(+)/賣(-)超	自營商買(+)/賣(-)超	外資及陸資買(+)/賣(-)超
12/11	0	+6,000	-1,447,000	11/20	0	+13,000	+155,000
12/10	0	-2,000	-16,000	11/19	0	+13,000	-601,000
12/9	0	-1,000	-576,000	11/18	0	+3,000	-1,191,000
12/6	0	0	+264,000	11/15	0	0	+599,000
12/5	0	+2,000	-422,000	11/14	0	0	-816,000
12/4	0	0	+260,000	11/13	0	+19,000	+559,000
12/3	0	0	-816,000	11/12	0	-12,000	+242,000
12/2	0	-32,000	-1,035,000	11/11	0	-2,000	-260,000
11/29	0	-10,000	+473,073	11/8	0	0	-180,000
11/28	0	-1,000	+223,000	11/7	0	0	+147,000
11/27	0	0	-75,000	11/6	0	+5,000	+57,000
11/26	0	-4,000	-46,000	11/5	0	+5,000	+41,000
11/25	0	+18,000	+431,000	11/4	0	0	-5,000
11/22	0	-2,000	+192,000	11/1	0	-27,000	-109,000
11/21	0	+4,000	+461,000	10/30	0	+6,000	+73,000

融資



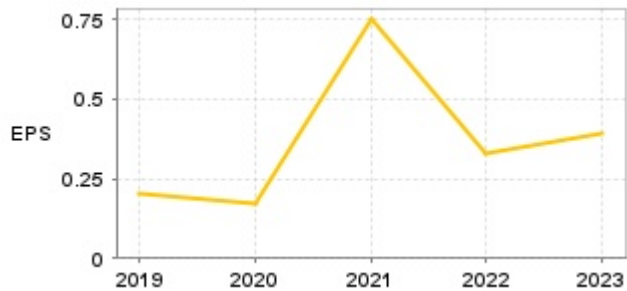
融券



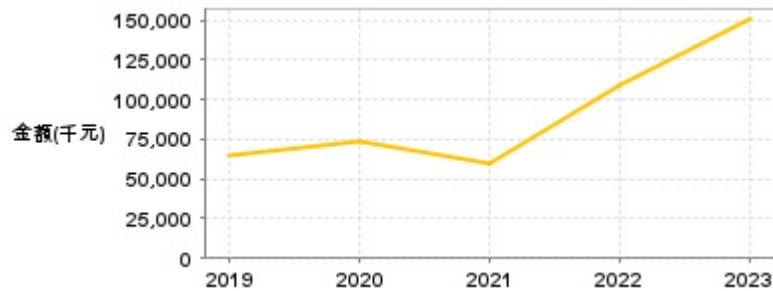
日期	融資張數	融券張數	日期	融資張數	融券張數	日期	融資張數	融券張數
12/11	-224	-225	11/27	-103	+2	11/13	-96	+23
12/10	-602	+122	11/26	-166	+6	11/12	-110	+17
12/9	-185	+30	11/25	+125	-5	11/11	-149	+4
12/6	+269	+51	11/22	+190	-35	11/8	-29	+2
12/5	+233	+2	11/21	-200	+11	11/7	+31	0
12/4	+438	-57	11/20	-462	+16	11/6	-8	-11
12/3	-459	+44	11/19	-78	-19	11/5	-10	0
12/2	+129	-77	11/18	+332	+75	11/4	-15	+1
11/29	+128	+75	11/15	+359	+10	11/1	+69	+1
11/28	-86	+2	11/14	-20	+15	10/30	+62	0

公司財務資訊彙整

每股盈餘

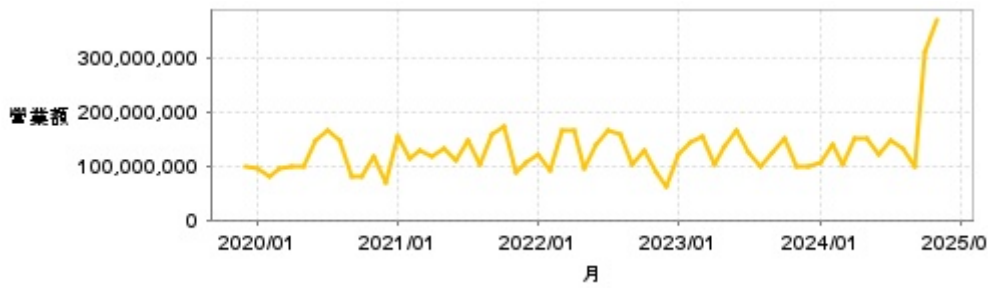


繼續營業單位稅前淨利



年度	第一季		半年度		前三季		全年度	
	每股盈餘	繼續營業單位稅前淨利(千元)	每股盈餘	繼續營業單位稅前淨利(千元)	每股盈餘	繼續營業單位稅前淨利(千元)	每股盈餘	繼續營業單位稅前淨利(千元)
2024年	0.08	32,354	0.18	69,598	0.20	88,544	-	-
2023年	0.09	36,679	0.18	66,536	0.33	115,081	0.39	150,184
2022年	0.07	17,441	0.18	58,550	0.28	88,165	0.33	109,012
2021年	0.06	18,860	0.68	6,909	0.76	33,908	0.75	59,217
2020年	0.03	11,038	0.12	37,288	0.28	96,595	0.17	73,981
2019年	0.05	13,831	0.14	48,367	0.25	79,286	0.20	64,485

月營收



月	營收	月	營收	月	營收	月	營收	月	營收
2024/11	372,421,000	2023/11	98,628,000	2022/11	88,638,000	2021/11	88,720,000	2020/11	116,040,000
2024/10	311,371,000	2023/10	151,692,000	2022/10	127,782,000	2021/10	171,878,000	2020/10	81,350,000
2024/09	100,591,000	2023/09	125,238,000	2022/09	103,610,000	2021/09	160,024,000	2020/09	80,576,000
2024/08	133,418,000	2023/08	100,283,000	2022/08	159,908,000	2021/08	102,619,000	2020/08	148,450,000
2024/07	146,021,000	2023/07	126,073,000	2022/07	165,209,000	2021/07	148,827,000	2020/07	166,455,000
2024/06	119,719,000	2023/06	165,008,000	2022/06	139,223,000	2021/06	109,133,000	2020/06	146,794,000
2024/05	151,073,000	2023/05	137,442,000	2022/05	94,670,000	2021/05	133,021,000	2020/05	99,787,000
2024/04	150,960,000	2023/04	104,744,000	2022/04	167,315,000	2021/04	116,649,000	2020/04	99,813,000
2024/03	102,125,000	2023/03	153,487,000	2022/03	164,633,000	2021/03	129,647,000	2020/03	96,099,000
2024/02	140,932,000	2023/02	143,588,000	2022/02	91,696,000	2021/02	112,919,000	2020/02	79,322,000
2024/01	105,176,000	2023/01	122,697,000	2022/01	123,169,000	2021/01	154,378,000	2020/01	96,609,000
2023/12	97,799,000	2022/12	60,558,000	2021/12	106,528,000	2020/12	69,582,000	2019/12	99,475,000

本益比



日期	本益比	日期	本益比	日期	本益比
12/11	76.92	11/27	75.77	11/13	77.12
12/10	84.23	11/26	76.92	11/12	74.04
12/9	83.85	11/25	78.27	11/11	73.85
12/6	82.88	11/22	76.92	11/8	71.35
12/5	80.96	11/21	77.50	11/7	46.79
12/4	81.54	11/20	76.73	11/6	46.54
12/3	82.12	11/19	79.81	11/5	46.28
12/2	83.46	11/18	80.77	11/4	46.15
11/29	80.19	11/15	79.81	11/1	47.05
11/28	75.96	11/14	75.58	10/30	45.13

重大訊息

(詳細請參考 [MOPS](#) 網站)

主旨	發表時間
▶公告本公司民國113年第三季合併財務報告之董事會報告日期	2024/10/31 14:33:14
▶公告修正本公司112年度年報部份內容	2024/08/22 17:29:20
▶公告本公司民國113年度第二季合併財務報告業經提報董事會	2024/08/09 16:06:07
▶公告本公司民國113年第二季合併財務報告之董事會報告日期	2024/08/01 17:23:49
▶代重要子公司亞憶電子(深圳)有限公司公告董事會決議 盈餘分配案	2024/07/11 16:04:17

配股配息

股利年度	股東會日期	期別	現金股利(元/股)	盈餘配股(元/股)
112	2024/06/14	112	0.10000	0.00000
111	2023/06/26	111	0.22000	0.00000
110	2022/06/24	110	0.30000	0.00000
109	2021/06/28	109	0.10000	0.00000
108	2020/06/15	108	0.22000	0.00000