

電腦及週邊設備業

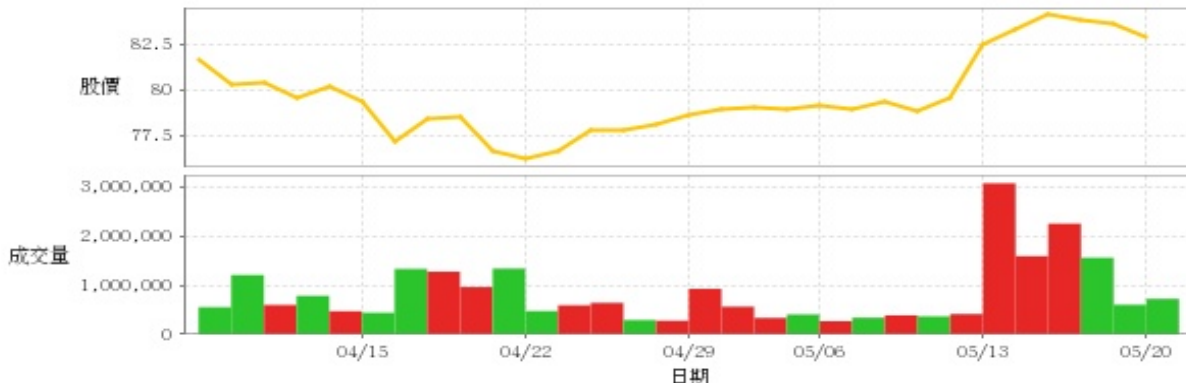
82.9 ▼ 0.7 最高83.8 | 最低82.8 【+/-/X表示漲/跌/不比價】

## 公司基本資料

公司名稱	威強電工業電腦股份有限公司
公司發言人	陳怡蓉
公司網址	www.ieiworld.com/
實收資本額	新台幣 1,765,977,900
主要經營業務	本公司為全球工業電腦之供應廠商，專門設計、生產、及銷售各種網路通訊與自動化設備產品。主要產品類有單板/嵌入式/液晶顯示電腦、伺服器、網路儲存設備、工業機箱、介面卡、工作站、電源供應器
上市日期	2002/08/26
產業類別	電腦及週邊設備業

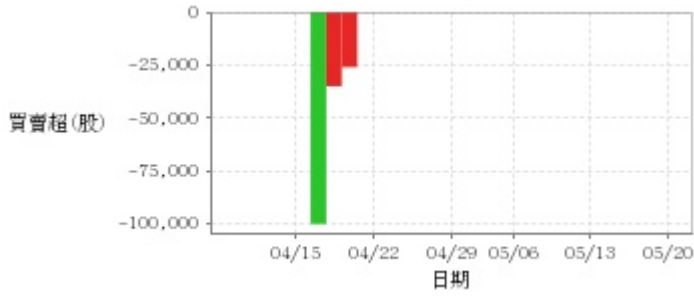
## 股價資訊

## 股價



日期	收盤價	成交股數	日期	收盤價	成交股數	日期	收盤價	成交股數
5/20	82.9	724,515	5/6	79.1	269,442	4/19	76.6	1,340,509
5/17	83.6	603,088	5/3	78.9	405,577	4/18	78.5	964,043
5/16	83.8	1,562,420	5/2	79.0	334,881	4/17	78.4	1,278,053
5/15	84.1	2,257,212	4/30	78.9	564,423	4/16	77.2	1,333,947
5/14	83.3	1,594,448	4/29	78.6	928,625	4/15	79.3	440,003
5/13	82.5	3,079,442	4/26	78.1	277,416	4/12	80.2	471,606
5/10	79.5	413,430	4/25	77.8	291,762	4/11	79.5	785,849
5/9	78.8	366,266	4/24	77.8	642,153	4/10	80.4	598,869
5/8	79.3	388,364	4/23	76.6	591,802	4/9	80.3	1,209,775
5/7	78.9	339,624	4/22	76.2	475,037	4/8	81.6	554,071

投信買賣超



外資及陸資買賣超



自營商買賣超

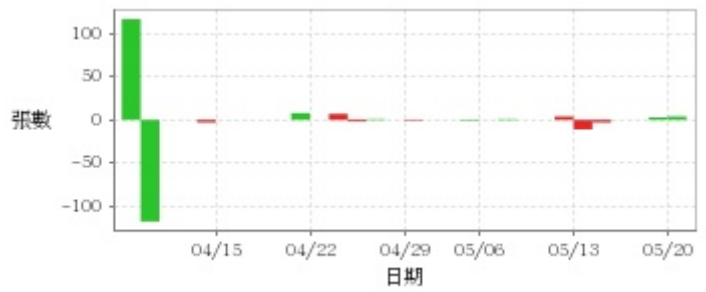


日期	投信買(+)/賣(-)超	自營商買(+)/賣(-)超	外資及陸資買(+) /賣(-)超	日期	投信買(+)/賣(-)超	自營商買(+)/賣(-)超	外資及陸資買(+) /賣(-)超
5/20	0	+21,000	-151,000	4/26	0	+891	+43,000
5/17	0	+9,455	-17,600	4/25	0	-2,032	+87,000
5/16	0	-10,000	+90,000	4/24	0	+7,000	-8,000
5/15	0	+48,584	+1,215,000	4/23	0	-7,580	-102,000
5/14	0	-745	+509,000	4/22	0	+4,873	-58,000
5/13	0	-4,492	+1,467,000	4/19	0	-14,514	-483,000
5/10	0	-1	-7,000	4/18	-26,000	-1,000	+383,000
5/9	0	-1,000	+10,000	4/17	-35,000	-8,499	+798,110
5/8	0	-26,000	+272,000	4/16	-100,000	-7,568	-448,000
5/7	0	+14,689	-126,000	4/15	0	-1,057	-102,000
5/6	0	-2,000	+80,000	4/12	0	-4,140	+68,893
5/3	0	0	+53,000	4/11	0	+481	-352,000
5/2	0	+2,000	-79,000	4/10	0	+2,259	+80,000
4/30	0	-408	+76,000	4/9	0	-1,066	-332,000
4/29	0	+3,000	+39,000	4/8	0	-417	-149,000

### 融資



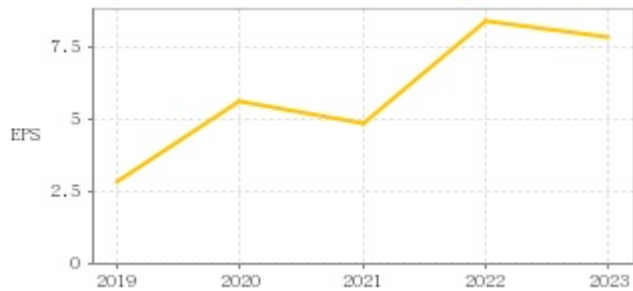
### 融券



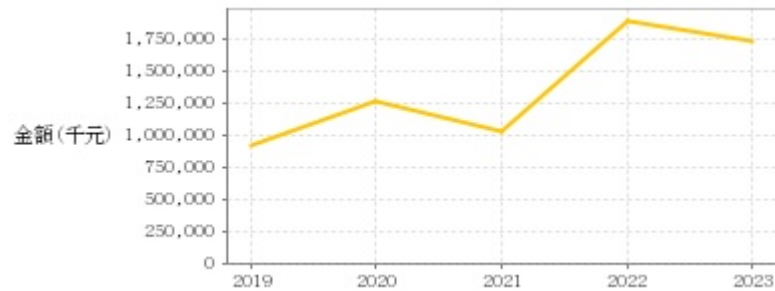
日期	融資張數	融券張數	日期	融資張數	融券張數	日期	融資張數	融券張數
5/20	-26	+4	5/6	-13	0	4/19	+5	+8
5/17	-36	+3	5/3	-1	-1	4/18	0	0
5/16	+205	0	5/2	0	0	4/17	+1	0
5/15	-15	0	4/30	+17	0	4/16	+50	0
5/14	+12	-3	4/29	+56	-1	4/15	+1	0
5/13	-24	-11	4/26	+16	0	4/12	+7	-3
5/10	0	+4	4/25	-21	+1	4/11	-11	0
5/9	+53	0	4/24	+34	-2	4/10	0	0
5/8	-49	0	4/23	+140	+7	4/9	+44	-118
5/7	+25	+1	4/22	-22	0	4/8	+20	+117

### 公司財務資訊彙整

#### 每股盈餘



#### 繼續營業單位稅前淨利



年度	第一季		半年度		前三季		全年度	
	每股盈餘	繼續營業單位稅前淨利(千元)	每股盈餘	繼續營業單位稅前淨利(千元)	每股盈餘	繼續營業單位稅前淨利(千元)	每股盈餘	繼續營業單位稅前淨利(千元)
2024年	2.67	592,347	-	-	-	-	-	-
2023年	2.14	463,338	4.10	1,000,854	6.86	1,620,494	7.83	1,744,715
2022年	1.39	335,604	3.26	723,487	6.73	1,525,771	8.45	1,902,411
2021年	1.46	320,129	2.73	598,905	3.92	864,796	4.90	1,038,708
2020年	1.15	241,747	2.68	627,128	4.14	958,276	5.64	1,261,293
2019年	0.72	262,208	1.48	565,277	2.74	942,136	2.82	918,009

月營收



月	營收	月	營收	月	營收	月	營收	月	營收
2024/04	548,255,000	2023/04	638,988,000	2022/04	454,487,000	2021/04	513,413,000	2020/04	470,153,000
2024/03	524,562,000	2023/03	764,021,000	2022/03	466,483,000	2021/03	558,842,000	2020/03	377,797,000
2024/02	493,233,000	2023/02	722,839,000	2022/02	471,425,000	2021/02	372,770,000	2020/02	247,603,000
2024/01	686,499,000	2023/01	666,814,000	2022/01	618,164,000	2021/01	494,980,000	2020/01	382,736,000
2023/12	498,596,000	2022/12	738,946,000	2021/12	717,181,000	2020/12	690,285,000	2019/12	452,464,000
2023/11	580,799,000	2022/11	807,780,000	2021/11	496,134,000	2020/11	595,161,000	2019/11	415,615,000
2023/10	582,828,000	2022/10	678,522,000	2021/10	417,331,000	2020/10	482,887,000	2019/10	403,255,000
2023/09	538,659,000	2022/09	743,602,000	2021/09	505,231,000	2020/09	500,211,000	2019/09	479,281,000
2023/08	683,857,000	2022/08	941,034,000	2021/08	516,569,000	2020/08	504,448,000	2019/08	458,537,000
2023/07	636,666,000	2022/07	859,297,000	2021/07	544,766,000	2020/07	534,352,000	2019/07	508,644,000
2023/06	600,732,000	2022/06	676,327,000	2021/06	602,546,000	2020/06	582,353,000	2019/06	496,780,000
2023/05	674,170,000	2022/05	518,773,000	2021/05	503,746,000	2020/05	579,592,000	2019/05	505,966,000

本益比



日期	本益比	日期	本益比	日期	本益比
5/20	9.93	5/6	10.10	4/19	9.78
5/17	10.01	5/3	10.08	4/18	10.03
5/16	10.04	5/2	10.09	4/17	10.01
5/15	10.07	4/30	10.08	4/16	9.86
5/14	9.98	4/29	10.04	4/15	10.13
5/13	9.88	4/26	9.97	4/12	10.24
5/10	10.15	4/25	9.94	4/11	10.15
5/9	10.06	4/24	9.94	4/10	10.27
5/8	10.13	4/23	9.78	4/9	10.26
5/7	10.08	4/22	9.73	4/8	10.42

## 重大訊息

(詳細請參考 [MOPS](#) 網站)

主旨	發表時間
▶公告本公司董事會通過113年第一季合併財務報告	2024/05/10 17:02:30
▶公告本公司113年第一季財務報告董事會召開日期	2024/05/02 17:22:08
▶公告本公司召開法人說明會相關資訊	2024/03/12 15:30:35
▶公告本公司董事會決議召開113年股東常會相關事宜	2024/03/08 14:52:53
▶公告本公司董事會通過112年度合併財務報告	2024/03/08 14:53:12

## 配股配息

股利年度	股東會日期	期別	現金股利(元/股)	盈餘配股(元/股)
112	2024/06/18	112	3.50000	0.00000
111	2023/06/16	111	3.50000	0.00000
110	2022/06/14	110	3.00000	0.00000
109	2021/06/17	109	2.00000	0.00000
108	2020/06/12	108	1.00000	0.00000