

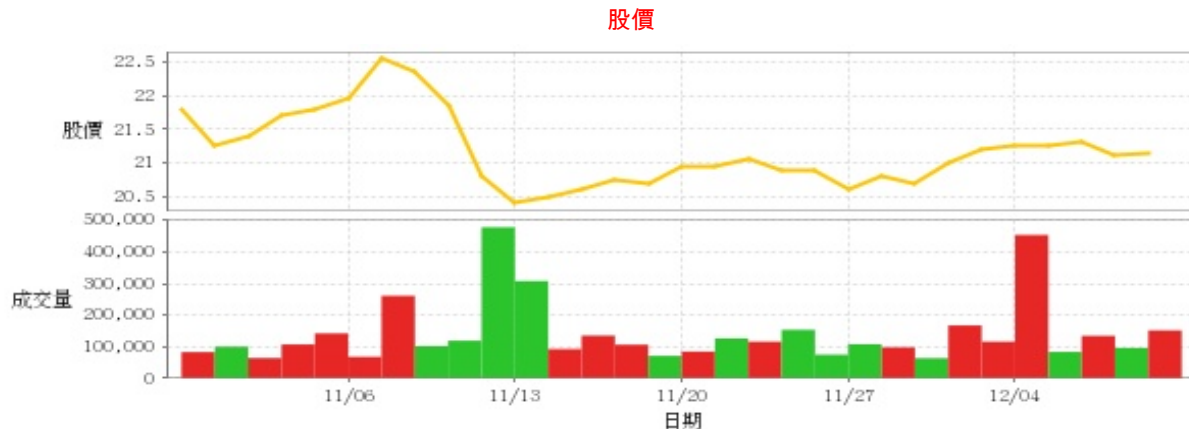
電子零組件業

21.15 ▲ 0.05 最高21.55 | 最低21.05 【+/-/X表示漲/跌/不比價】

## 公司基本資料

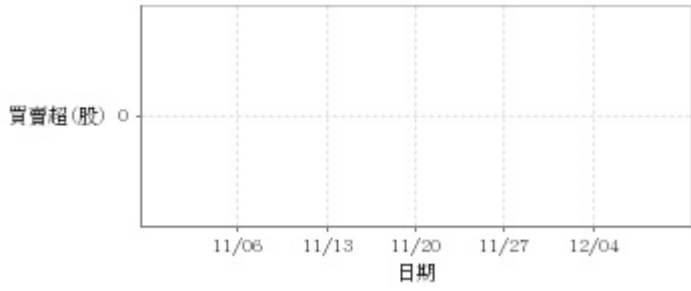
公司名稱	鴻名企業股份有限公司
公司發言人	黃小菁
公司網址	www.welltend.com.tw
實收資本額	新台幣 958,900,000
主要經營業務	連接器.連接線組,電子元件產品之研發.生產及銷售 家電.空調.汽車.事務機器設備相關接線組之研發.生產及銷售 電腦資訊系統整合及維護服務
上市日期	2002/08/26
產業類別	電子零組件業

## 股價資訊



日期	收盤價	成交股數	日期	收盤價	成交股數	日期	收盤價	成交股數
12/8	21.15	151,793	11/24	20.9	74,916	11/10	20.8	478,151
12/7	21.1	96,282	11/23	20.9	153,739	11/9	21.85	119,130
12/6	21.3	134,609	11/22	21.05	116,087	11/8	22.35	102,025
12/5	21.25	83,659	11/21	20.95	126,348	11/7	22.55	261,355
12/4	21.25	453,795	11/20	20.95	84,680	11/6	21.95	68,137
12/1	21.2	116,052	11/17	20.7	71,104	11/3	21.8	142,284
11/30	21.0	167,522	11/16	20.75	106,492	11/2	21.7	107,341
11/29	20.7	63,795	11/15	20.6	135,396	11/1	21.4	64,235
11/28	20.8	98,307	11/14	20.5	92,628	10/31	21.25	100,299
11/27	20.6	107,949	11/13	20.4	308,027	10/30	21.8	83,076

投信買賣超



外資及陸資買賣超

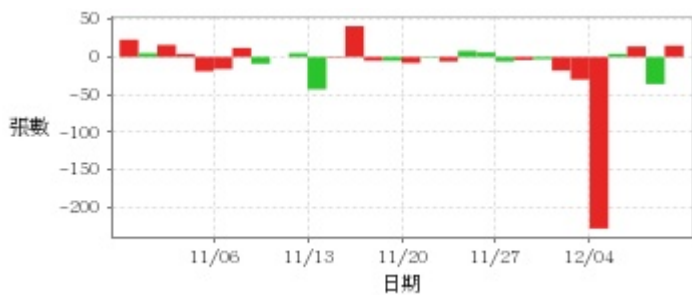


自營商買賣超

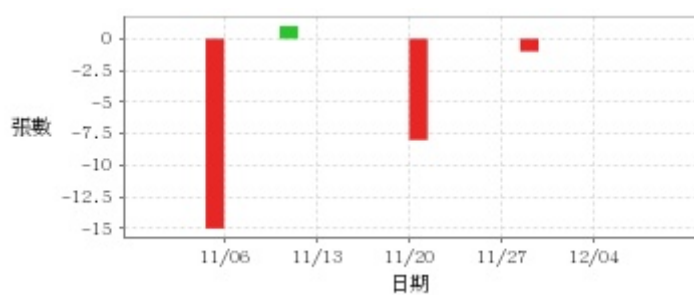


日期	投信買(+)/賣(-)超	自營商買(+)/賣(-)超	外資及陸資買(+) 賣(-)超	日期	投信買(+)/賣(-)超	自營商買(+)/賣(-)超	外資及陸資買(+) 賣(-)超
12/8	0	+2,000	-3,000	11/17	0	-4,000	+23,000
12/7	0	0	-5,000	11/16	0	0	-13,000
12/6	0	0	+5,000	11/15	0	+1,000	-23,000
12/5	0	0	-2,000	11/14	0	0	+14,000
12/4	0	0	-34,000	11/13	0	+3,000	-1,000
12/1	0	0	+11,000	11/10	0	+2,000	-58,000
11/30	0	-2,000	+38,000	11/9	0	+1,000	+9,000
11/29	0	0	+4,000	11/8	0	0	+4,000
11/28	0	0	+22,000	11/7	0	-2,000	+39,000
11/27	0	0	-26,000	11/6	0	+1,000	+9,000
11/24	0	-1,000	-13,000	11/3	0	+1,000	+19,000
11/23	0	+3,000	-34,000	11/2	0	+1,000	+20,000
11/22	0	0	-1,000	11/1	0	-2,000	-4,000
11/21	0	0	+12,000	10/31	0	+2,000	-11,000
11/20	0	-1,000	-7,000	10/30	0	0	-7,000

融資



融券



日期	融資張數	融券張數	日期	融資張數	融券張數	日期	融資張數	融券張數
12/8	+15	0	11/24	+6	0	11/10	+5	0
12/7	-36	0	11/23	+8	0	11/9	0	+1
12/6	+14	0	11/22	-6	0	11/8	-9	0
12/5	+4	0	11/21	+1	0	11/7	+12	0
12/4	-228	0	11/20	-8	-8	11/6	-16	0
12/1	-30	0	11/17	-5	0	11/3	-19	-15
11/30	-18	0	11/16	-5	0	11/2	+4	0
11/29	-3	0	11/15	+41	0	11/1	+16	0
11/28	-4	-1	11/14	-1	0	10/31	+5	0
11/27	-6	0	11/13	-43	0	10/30	+23	0

## 公司財務資訊彙整

每股盈餘

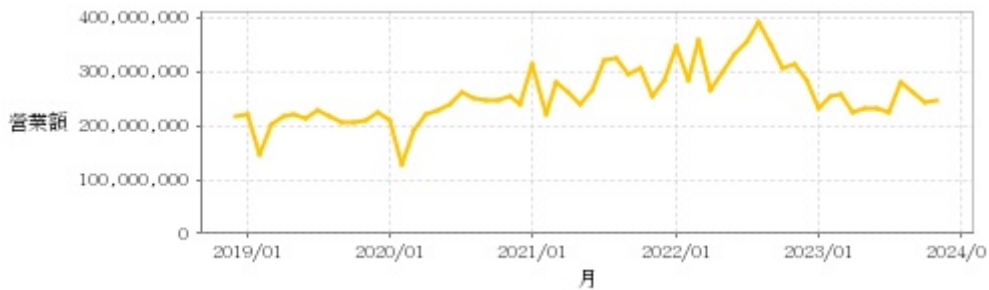


繼續營業單位稅前淨利



年度	第一季		半年度		前三季		全年度	
	每股盈餘	繼續營業單位稅前淨利(千元)	每股盈餘	繼續營業單位稅前淨利(千元)	每股盈餘	繼續營業單位稅前淨利(千元)	每股盈餘	繼續營業單位稅前淨利(千元)
2023年	0.31	28,137	0.84	94,691	0.94	136,122	-	-
2022年	0.56	85,080	0.99	152,542	1.55	244,227	1.92	311,853
2021年	0.36	45,595	0.62	80,889	1.30	164,579	1.41	211,673
2020年	-0.06	-3,029	0.53	70,603	0.88	120,819	1.03	148,640
2019年	0.23	31,310	0.74	93,389	1.21	148,269	1.44	189,242
2018年	0.22	27,234	0.73	88,165	1.12	142,069	1.30	177,186

月營收



月	營收	月	營收	月	營收	月	營收	月	營收
2023/11	247,965,000	2022/11	315,153,000	2021/11	256,570,000	2020/11	256,428,000	2019/11	210,599,000
2023/10	243,383,000	2022/10	305,580,000	2021/10	305,668,000	2020/10	247,367,000	2019/10	206,335,000
2023/09	262,356,000	2022/09	353,579,000	2021/09	296,639,000	2020/09	248,594,000	2019/09	207,180,000
2023/08	281,277,000	2022/08	393,648,000	2021/08	325,737,000	2020/08	250,881,000	2019/08	218,717,000
2023/07	227,026,000	2022/07	356,402,000	2021/07	323,338,000	2020/07	260,761,000	2019/07	228,535,000
2023/06	234,060,000	2022/06	332,270,000	2021/06	266,359,000	2020/06	238,472,000	2019/06	214,391,000
2023/05	233,384,000	2022/05	299,621,000	2021/05	238,846,000	2020/05	229,644,000	2019/05	221,653,000
2023/04	225,600,000	2022/04	266,302,000	2021/04	261,969,000	2020/04	219,761,000	2019/04	217,968,000
2023/03	260,529,000	2022/03	358,910,000	2021/03	279,680,000	2020/03	191,981,000	2019/03	201,036,000
2023/02	253,887,000	2022/02	286,607,000	2021/02	219,732,000	2020/02	128,855,000	2019/02	147,377,000
2023/01	233,247,000	2022/01	348,186,000	2021/01	313,235,000	2020/01	211,399,000	2019/01	219,836,000
2022/12	284,020,000	2021/12	284,110,000	2020/12	239,083,000	2019/12	226,516,000	2018/12	216,040,000

本益比



日期	本益比	日期	本益比	日期	本益比
12/8	16.15	11/24	15.95	11/10	15.88
12/7	16.11	11/23	15.95	11/9	12.14
12/6	16.26	11/22	16.07	11/8	12.42
12/5	16.22	11/21	15.99	11/7	12.53
12/4	16.22	11/20	15.99	11/6	12.19
12/1	16.18	11/17	15.80	11/3	12.11
11/30	16.03	11/16	15.84	11/2	12.06
11/29	15.80	11/15	15.73	11/1	11.89
11/28	15.88	11/14	15.65	10/31	11.81
11/27	15.73	11/13	15.57	10/30	12.11

## 重大訊息

(詳細請參考 [MOPS](#) 網站)

主旨	發表時間
▶公告本公司受邀參加福邦證券舉辦之法人說明會	2023/11/20 14:27:16
▶代重要子公司展昇投資有限公司公告決議發放現金股利	2023/11/20 14:34:28
▶公告本公司董事會通過112年第3季合併財務報告	2023/11/09 17:55:05
▶公告本公司轉投資新設印度公司	2023/08/08 20:11:22
▶公告本公司總經理異動	2023/08/08 17:51:38

## 配股配息

股利年度	股東會日期	期別	現金股利(元/股)	盈餘配股(元/股)
111	-	111	0.70000	0.00000
110	2022/06/14	110	0.30000	0.30000
109	-	109	0.70000	0.00000
108	-	108	0.40000	0.00000
107	2019/06/14	107	0.75000	0.00000