

光電業

156.0 ▲ 2.5 最高163.0 | 最低 155.5

【+/-/X表示漲/跌/不比價】

## 公司基本資料

公司名稱	亞洲光學股份有限公司
公司發言人	張士駿
公司網址	www.asia-optical.com
實收資本額	新台幣 2,792,439,010
主要經營業務	照相機、距離計、攝影機、望遠鏡、顯微鏡、複印機 傳真機、光碟機用光學鏡片及光學鏡片組合體之製造、加工與外銷等
上市日期	2002/08/26
產業類別	光電業

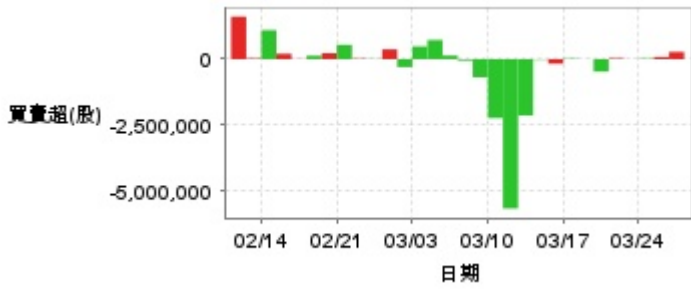
## 股價資訊

股價



日期	收盤價	成交股數	日期	收盤價	成交股數	日期	收盤價	成交股數
3/26	156.0	31,247,241	3/12	154.5	31,593,012	2/25	203.0	11,912,167
3/25	153.5	18,263,664	3/11	154.5	30,823,768	2/24	206.5	18,194,298
3/24	148.0	6,020,314	3/10	168.0	20,853,273	2/21	204.0	36,912,375
3/21	150.5	6,023,327	3/7	175.0	15,018,261	2/20	206.0	38,792,246
3/20	151.5	6,438,958	3/6	181.0	16,652,531	2/19	199.0	57,169,379
3/19	150.5	9,952,635	3/5	185.5	30,289,061	2/18	203.0	21,706,046
3/18	156.0	8,255,864	3/4	193.5	21,798,707	2/17	202.0	43,078,528
3/17	154.5	14,271,329	3/3	194.5	24,230,836	2/14	195.0	27,472,407
3/14	157.0	24,616,175	2/27	203.0	45,218,669	2/13	199.0	39,783,238
3/13	154.5	26,146,638	2/26	209.5	48,972,560	2/12	198.0	80,820,770

投信買賣超



外資及陸資買賣超



自營商買賣超



日期	投信買(+)/賣(-)超	自營商買(+)/賣(-)超	外資及陸資買(+)/賣(-)超	日期	投信買(+)/賣(-)超	自營商買(+)/賣(-)超	外資及陸資買(+)/賣(-)超
3/26	+276,000	+159,316	-6,569,231	3/5	+137,000	-161,759	-5,094,109
3/25	+82,000	-202,814	-2,359,939	3/4	+729,000	-244,700	-2,553,457
3/24	+22,000	-5,083	-1,524,000	3/3	+485,000	-55,393	+783,025
3/21	0	+37,390	+103,851	2/27	-300,000	-191,878	-2,192,992
3/20	+33,000	+144,793	-691,995	2/26	+373,000	-1,471	+2,401,664
3/19	-473,000	-468,084	+231,202	2/25	+11,000	-115,969	+1,214,426
3/18	0	-7,249	-45,736	2/24	+20,000	-5,463	+1,946,826
3/17	+22,000	-230,402	-1,343,479	2/21	+543,000	-180,664	-3,808,989
3/14	-173,000	+446,564	-471,701	2/20	+227,000	+31,485	+6,315,412
3/13	-16,000	-173,077	-2,150,853	2/19	+131,000	-273,555	-1,899,435
3/12	-2,139,000	+196,527	-3,593,539	2/18	+8,000	-106,847	+962,558
3/11	-5,670,000	-131,730	+2,536,859	2/17	+206,000	+268,646	-3,984,201
3/10	-2,236,000	-203,951	-67,992	2/14	+1,103,000	-60,638	-1,913,520
3/7	-688,000	+93,536	+358,967	2/13	+31,000	+230,224	+212,204
3/6	-50,000	+36,020	+906,408	2/12	+1,616,000	-800,111	-136,711

融資



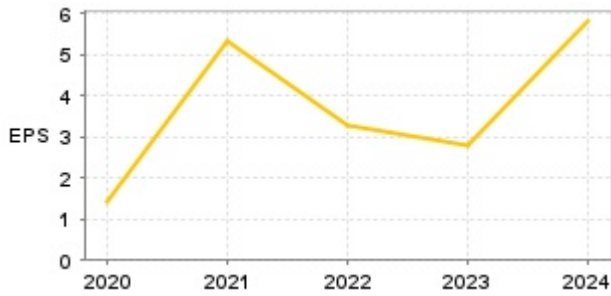
融券



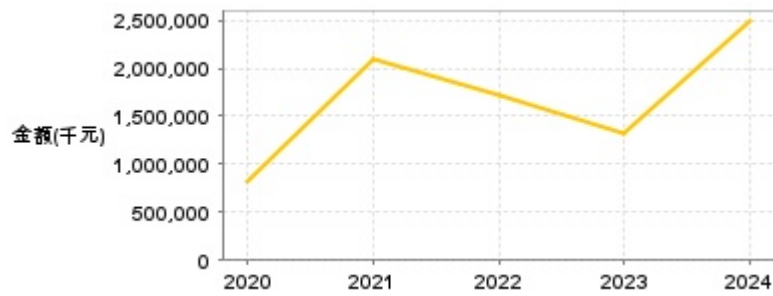
日期	融資張數	融券張數	日期	融資張數	融券張數	日期	融資張數	融券張數
3/26	+1,073	0	3/12	+1,212	-62	2/25	-790	-93
3/25	+630	0	3/11	+240	-543	2/24	-33	+16
3/24	+201	-12	3/10	+338	-300	2/21	+1,079	-119
3/21	-283	-308	3/7	-189	-299	2/20	-1,061	+198
3/20	-35	-105	3/6	-366	-200	2/19	+587	-67
3/19	-68	-419	3/5	-178	-450	2/18	-351	+51
3/18	-319	-133	3/4	+57	-388	2/17	+1,164	+16
3/17	+127	-110	3/3	-718	-295	2/14	+191	-223
3/14	+312	-105	2/27	-799	-264	2/13	+83	+8
3/13	+114	-6	2/26	+490	+155	2/12	-798	+151

## 公司財務資訊彙整

每股盈餘

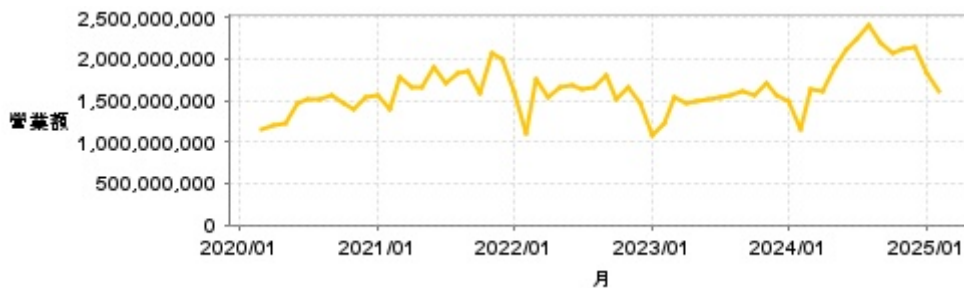


繼續營業單位稅前淨利



年度	第一季		半年度		前三季		全年度	
	每股盈餘	繼續營業單位稅前淨利(千元)	每股盈餘	繼續營業單位稅前淨利(千元)	每股盈餘	繼續營業單位稅前淨利(千元)	每股盈餘	繼續營業單位稅前淨利(千元)
2024年	0.40	239,763	1.99	822,826	4.45	1,747,061	5.79	2,485,729
2023年	0.07	144,380	1.14	656,082	1.79	932,233	2.78	1,319,840
2022年	0.28	201,954	1.28	706,086	2.90	1,447,730	3.29	1,717,497
2021年	1.08	448,236	2.44	951,779	3.75	1,522,631	5.34	2,087,471
2020年	-0.41	-28,957	0.19	291,232	0.85	628,048	1.41	813,376

月營收



月	營收	月	營收	月	營收	月	營收	月	營收
2025/02	1,600,346,000	2024/02	1,158,775,000	2023/02	1,212,090,000	2022/02	1,110,676,000	2021/02	1,385,507,000
2025/01	1,826,786,000	2024/01	1,493,413,000	2023/01	1,078,392,000	2022/01	1,612,556,000	2021/01	1,561,488,000
2024/12	2,145,010,000	2023/12	1,567,497,000	2022/12	1,454,920,000	2021/12	1,988,757,000	2020/12	1,546,445,000
2024/11	2,108,503,000	2023/11	1,701,232,000	2022/11	1,652,518,000	2021/11	2,074,117,000	2020/11	1,392,774,000
2024/10	2,063,567,000	2023/10	1,554,174,000	2022/10	1,505,077,000	2021/10	1,584,233,000	2020/10	1,454,608,000
2024/09	2,185,365,000	2023/09	1,598,569,000	2022/09	1,794,750,000	2021/09	1,850,628,000	2020/09	1,549,190,000
2024/08	2,417,407,000	2023/08	1,567,186,000	2022/08	1,659,751,000	2021/08	1,815,231,000	2020/08	1,504,083,000
2024/07	2,224,952,000	2023/07	1,549,057,000	2022/07	1,645,534,000	2021/07	1,707,544,000	2020/07	1,509,006,000
2024/06	2,110,342,000	2023/06	1,506,770,000	2022/06	1,690,831,000	2021/06	1,891,454,000	2020/06	1,466,711,000
2024/05	1,896,334,000	2023/05	1,489,456,000	2022/05	1,647,087,000	2021/05	1,667,912,000	2020/05	1,219,743,000
2024/04	1,607,487,000	2023/04	1,455,360,000	2022/04	1,535,772,000	2021/04	1,668,547,000	2020/04	1,194,932,000
2024/03	1,636,329,000	2023/03	1,544,480,000	2022/03	1,765,510,000	2021/03	1,781,429,000	2020/03	1,147,005,000

本益比



日期	本益比	日期	本益比	日期	本益比
3/26	26.94	3/12	26.68	2/25	37.32
3/25	26.51	3/11	26.68	2/24	37.96
3/24	25.56	3/10	29.02	2/21	37.50
3/21	25.99	3/7	30.22	2/20	37.87
3/20	26.17	3/6	33.27	2/19	36.58
3/19	25.99	3/5	34.10	2/18	37.32
3/18	26.94	3/4	35.57	2/17	37.13
3/17	26.68	3/3	35.75	2/14	35.85
3/14	27.12	2/27	37.32	2/13	36.58
3/13	26.68	2/26	38.51	2/12	36.40

## 重大訊息

(詳細請參考 [MOPS](#) 網站)

主旨	發表時間
▶ 澄清媒體報導	2025/03/10 10:55:47
▶ 亞光法人說明會於3月7日召開	2025/02/24 16:08:18
▶ 亞光董事會通過113年度合併財務報告	2025/03/04 16:01:25
▶ 亞光董事會決議召開114年股東常會公告	2025/03/04 16:01:44
▶ 亞光董事會通過113年度員工及董事酬勞金額 及發放方式	2025/03/04 16:02:11

## 配股配息

股利年度	股東會日期	期別	現金股利(元/股)	盈餘配股(元/股)
113	-	113	4.00000	0.00000
112	-	112	1.80000	0.00000
111	-	111	1.90000	0.00000
110	2022/06/14	110	3.70000	0.00000
109	2021/06/11	109	0.00000	0.00000