

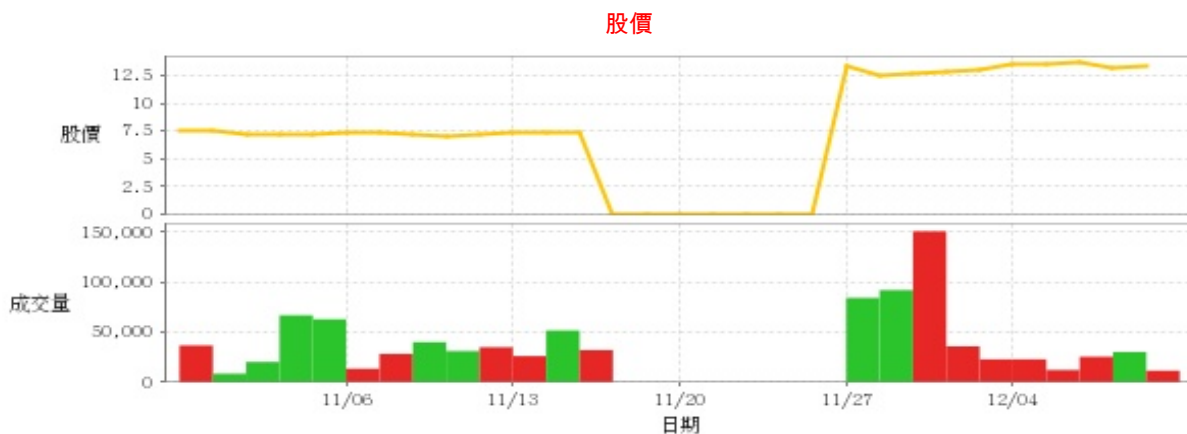
其他電子業

13.45 ▲ 0.15 最高13.45 | 最低13.4 【+/-/X表示漲/跌/不比價】

## 公司基本資料

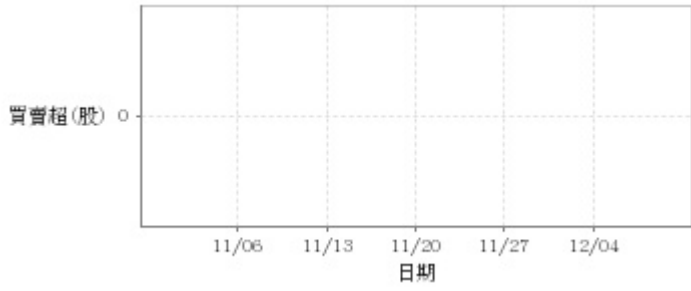
公司名稱	隆銘綠能科技工程股份有限公司
公司發言人	陳章凌
公司網址	www.lmgte.com.tw
實收資本額	新台幣 390,735,660
主要經營業務	機電系統整合工程 事業廢棄物處理
上市日期	2002/08/26
產業類別	其他電子業

## 股價資訊

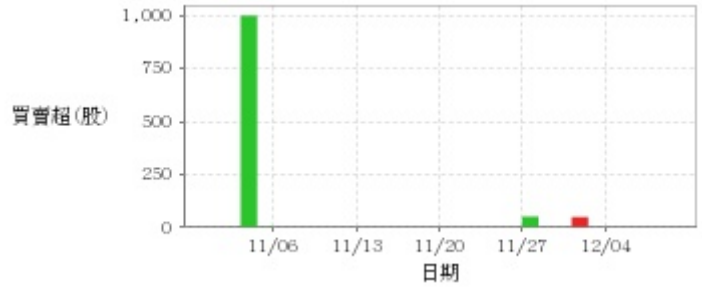


日期	收盤價	成交股數	日期	收盤價	成交股數	日期	收盤價	成交股數
12/8	13.45	11,691	11/24	0.0	0	11/10	7.22	35,103
12/7	13.3	30,322	11/23	0.0	0	11/9	7.12	31,268
12/6	13.65	25,583	11/22	0.0	0	11/8	7.14	40,149
12/5	13.55	12,374	11/21	0.0	0	11/7	7.39	28,435
12/4	13.5	23,048	11/20	0.0	0	11/6	7.38	13,597
12/1	13.0	23,005	11/17	0.0	0	11/3	7.2	63,048
11/30	12.85	36,042	11/16	0.0	0	11/2	7.25	66,982
11/29	12.65	150,898	11/15	7.32	32,281	11/1	7.25	20,360
11/28	12.6	92,128	11/14	7.31	51,835	10/31	7.47	8,649
11/27	13.45	84,372	11/13	7.31	26,242	10/30	7.49	36,916

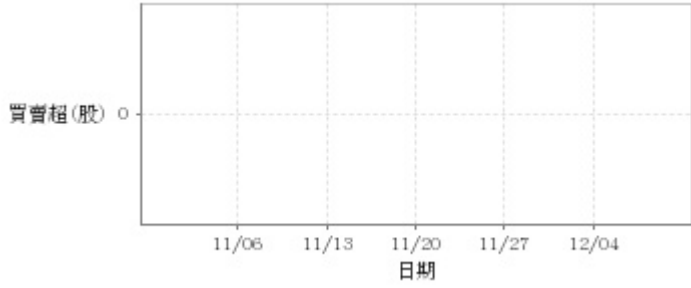
投信買賣超



外資及陸資買賣超

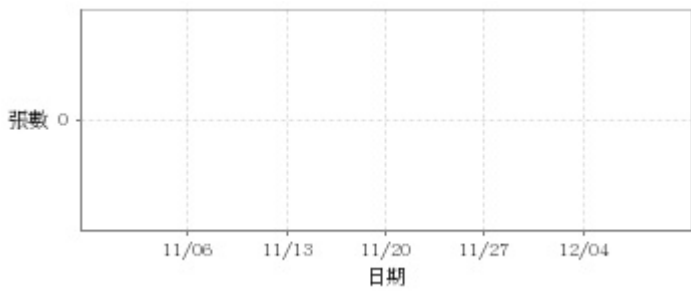


自營商買賣超

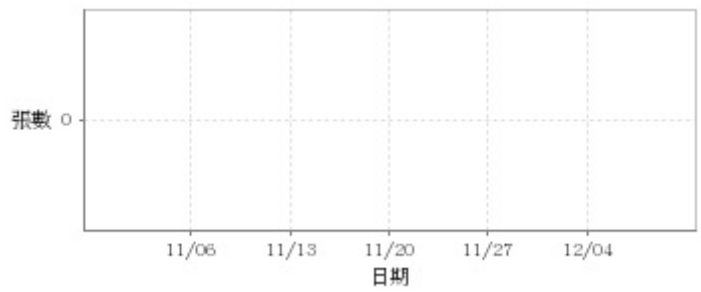


日期	投信買(+)/賣(-)超	自營商買(+)/賣(-)超	外資及陸資買(+) )/賣(-)超	日期	投信買(+)/賣(-)超	自營商買(+)/賣(-)超	外資及陸資買(+) )/賣(-)超
12/8	0	0	0	11/17	0	0	0
12/7	0	0	0	11/16	0	0	0
12/6	0	0	0	11/15	0	0	0
12/5	0	0	0	11/14	0	0	0
12/4	0	0	0	11/13	0	0	0
12/1	0	0	0	11/10	0	0	0
11/30	0	0	+50	11/9	0	0	0
11/29	0	0	0	11/8	0	0	0
11/28	0	0	0	11/7	0	0	0
11/27	0	0	+52	11/6	0	0	0
11/24	0	0	0	11/3	0	0	+2
11/23	0	0	0	11/2	0	0	+1,000
11/22	0	0	0	11/1	0	0	0
11/21	0	0	0	10/31	0	0	0
11/20	0	0	0	10/30	0	0	0

融資



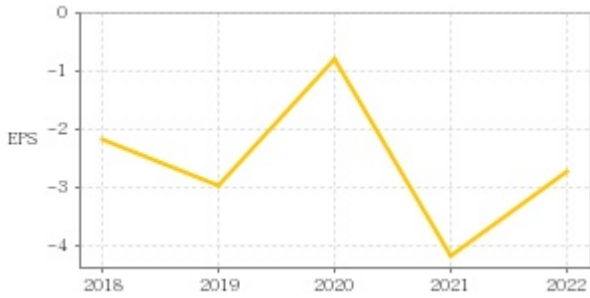
融券



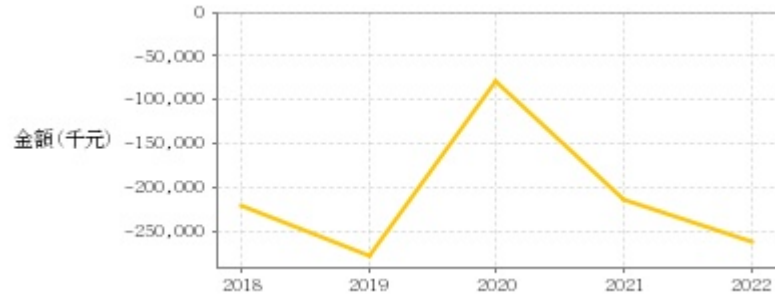
日期	融資張數	融券張數	日期	融資張數	融券張數	日期	融資張數	融券張數
12/8	0	0	11/24	0	0	11/10	0	0
12/7	0	0	11/23	0	0	11/9	0	0
12/6	0	0	11/22	0	0	11/8	0	0
12/5	0	0	11/21	0	0	11/7	0	0
12/4	0	0	11/20	0	0	11/6	0	0
12/1	0	0	11/17	0	0	11/3	0	0
11/30	0	0	11/16	0	0	11/2	0	0
11/29	0	0	11/15	0	0	11/1	0	0
11/28	0	0	11/14	0	0	10/31	0	0
11/27	0	0	11/13	0	0	10/30	0	0

公司財務資訊彙整

每股盈餘

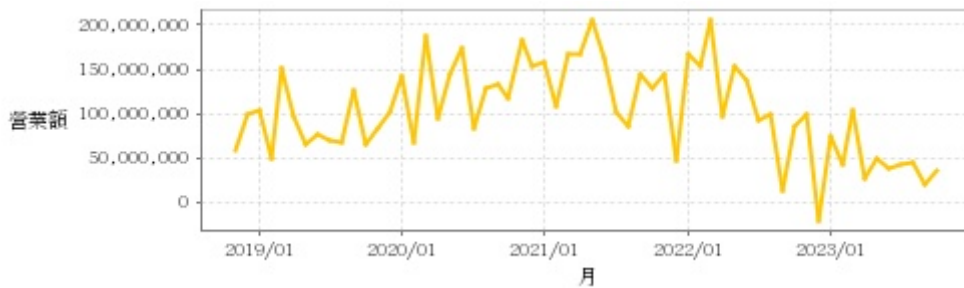


繼續營業單位稅前淨利



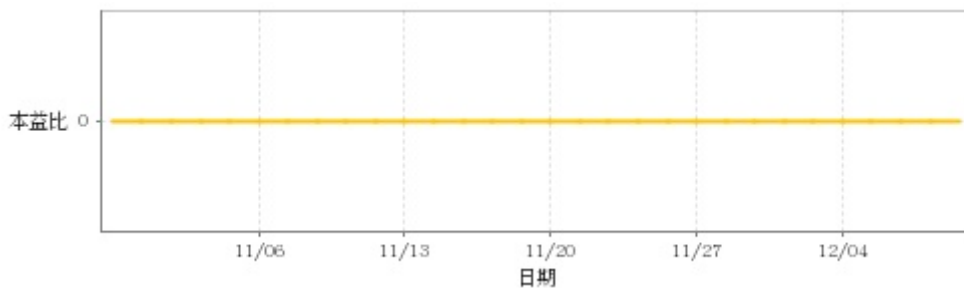
年度	第一季		半年度		前三季		全年度	
	每股盈餘	繼續營業單位稅前淨利(千元)	每股盈餘	繼續營業單位稅前淨利(千元)	每股盈餘	繼續營業單位稅前淨利(千元)	每股盈餘	繼續營業單位稅前淨利(千元)
2023年	0.13	14,256	-0.68	-53,074	-1.12	-82,697	-	-
2022年	0.20	12,182	0.22	13,817	-	-	-2.73	-262,487
2021年	-0.33	-20,873	-0.34	-18,744	-1.08	-75,357	-4.18	-213,719
2020年	0.01	-12,163	0.02	-16,102	-0.40	-44,427	-0.80	-79,662
2019年	0	-14,157	-0.36	-52,453	-0.98	-105,071	-2.99	-277,511
2018年	0.08	-2,909	0.39	20,798	-1.35	-109,524	-2.17	-220,897

### 月營收



月	營收	月	營收	月	營收	月	營收	月	營收
2023/10	36,025,000	2022/10	86,749,000	2021/10	129,502,000	2020/10	116,875,000	2019/10	66,520,000
2023/09	21,083,000	2022/09	14,483,000	2021/09	143,760,000	2020/09	132,687,000	2019/09	126,144,000
2023/08	44,546,000	2022/08	99,721,000	2021/08	85,174,000	2020/08	129,347,000	2019/08	68,732,000
2023/07	42,658,000	2022/07	92,295,000	2021/07	101,433,000	2020/07	82,957,000	2019/07	69,152,000
2023/06	37,977,000	2022/06	137,463,000	2021/06	161,798,000	2020/06	173,571,000	2019/06	76,476,000
2023/05	49,438,000	2022/05	152,515,000	2021/05	205,849,000	2020/05	144,336,000	2019/05	65,231,000
2023/04	26,263,000	2022/04	96,664,000	2021/04	166,449,000	2020/04	94,158,000	2019/04	97,785,000
2023/03	103,432,000	2022/03	206,544,000	2021/03	167,289,000	2020/03	188,517,000	2019/03	152,214,000
2023/02	42,654,000	2022/02	152,750,000	2021/02	107,377,000	2020/02	68,014,000	2019/02	49,067,000
2023/01	74,269,000	2022/01	166,420,000	2021/01	158,588,000	2020/01	141,760,000	2019/01	103,693,000
2022/12	-21,320,000	2021/12	46,872,000	2020/12	154,042,000	2019/12	101,545,000	2018/12	99,369,000
2022/11	98,722,000	2021/11	144,558,000	2020/11	182,400,000	2019/11	82,423,000	2018/11	58,816,000

### 本益比



日期	本益比	日期	本益比	日期	本益比
12/8	0.00	11/24	0.00	11/10	0.00
12/7	0.00	11/23	0.00	11/9	0.00
12/6	0.00	11/22	0.00	11/8	0.00
12/5	0.00	11/21	0.00	11/7	0.00
12/4	0.00	11/20	0.00	11/6	0.00
12/1	0.00	11/17	0.00	11/3	0.00
11/30	0.00	11/16	0.00	11/2	0.00
11/29	0.00	11/15	0.00	11/1	0.00
11/28	0.00	11/14	0.00	10/31	0.00
11/27	0.00	11/13	0.00	10/30	0.00

## 重大訊息

(詳細請參考 [MOPS](#) 網站)

主旨	發表時間
▶公告本公司112年第3季會計師出具繼續經營有關之重大 不確定性段落之核閱報告	2023/11/14 15:10:45
▶代子公司同開營造股份有限公司公告資金貸與超限改善計畫 已執行完成	2023/11/10 19:41:44
▶代子公司天盛科技服務股份有限公司公告資金貸與超限改善 計畫執行情形	2023/11/10 19:42:28
▶公告本公司董事會通過112年第3季合併財務報告	2023/11/10 17:34:27
▶公告本公司內部稽核主管異動	2023/11/10 17:35:07

## 配股配息

股利年度	股東會日期	期別	現金股利(元/股)	盈餘配股(元/股)
111	2023/06/30	111	0.00000	0.00000
110	2022/06/01	110	0.00000	0.00000
109	2021/05/07	109	0.00000	0.00000
108	2020/06/24	108	0.00000	0.00000
107	2019/06/25	107	0.00000	0.00000