

半導體業

134.0 ▲ 0.5 最高135.5 | 最低
132.0

【+/-/X表示漲/跌/不比價】

公司基本資料

公司名稱	聯陽半導體股份有限公司
公司發言人	林秀哲
公司網址	www.ite.com.tw
實收資本額	新台幣 1,610,801,240
主要經營業務	電腦週邊控制IC 資訊家電相關IC 液晶螢幕顯示器相關IC
上市日期	2002/10/29
產業類別	半導體業

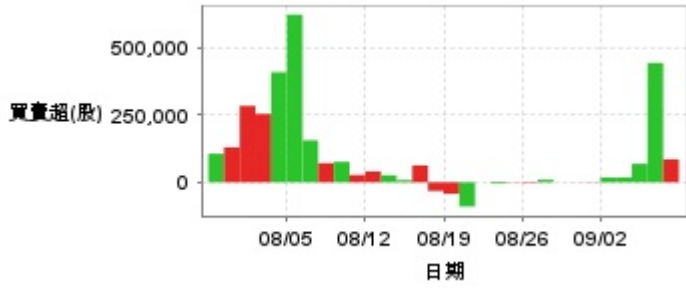
股價資訊

股價

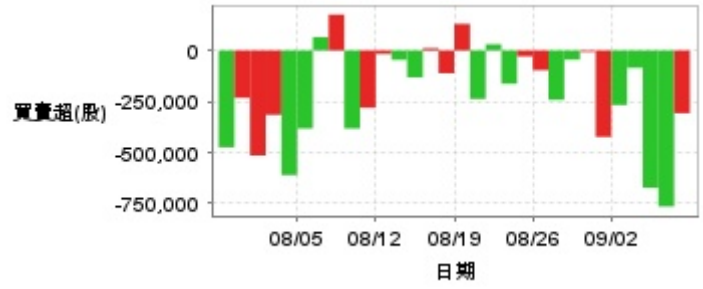


日期	收盤價	成交股數	日期	收盤價	成交股數	日期	收盤價	成交股數
9/6	134.0	900,225	8/23	144.0	561,156	8/9	141.0	872,615
9/5	133.5	1,517,183	8/22	143.5	502,712	8/8	140.0	956,051
9/4	134.5	1,753,376	8/21	145.0	272,183	8/7	143.5	1,194,591
9/3	142.5	703,905	8/20	145.0	707,561	8/6	132.0	2,819,358
9/2	143.0	564,915	8/19	147.0	536,060	8/5	133.5	2,670,079
8/30	145.0	903,720	8/16	145.0	518,128	8/2	148.0	1,213,800
8/29	144.5	592,097	8/15	144.5	523,398	8/1	153.0	765,110
8/28	143.0	299,074	8/14	143.5	877,507	7/31	150.0	872,826
8/27	144.0	626,718	8/13	144.5	416,098	7/30	149.5	846,514
8/26	145.0	410,476	8/12	144.5	458,888	7/29	149.0	1,015,814

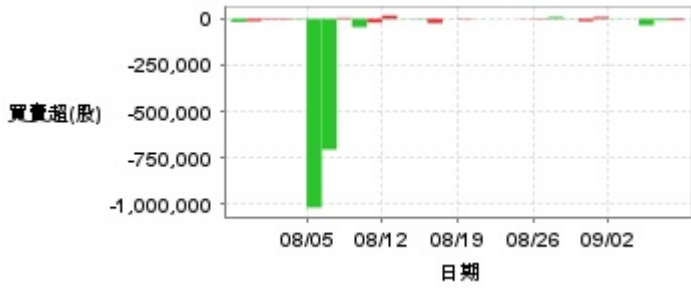
投信買賣超



外資及陸資買賣超



自營商買賣超

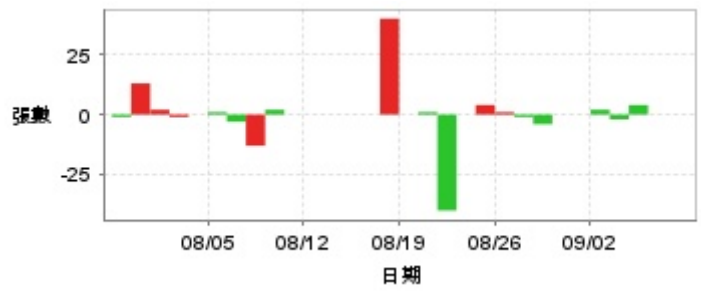


日期	投信買(+)/賣(-)超	自營商買(+)/賣(-)超	外資及陸資買(+)/賣(-)超	日期	投信買(+)/賣(-)超	自營商買(+)/賣(-)超	外資及陸資買(+)/賣(-)超
9/6	+85,289	-7,445	-307,000	8/16	-32,222	-395	-111,376
9/5	+443,381	-8,154	-764,000	8/15	+63,000	-22,698	+11,020
9/4	+68,634	-34,540	-671,995	8/14	+8,000	+3,216	-132,000
9/3	+18,048	-732	-85,000	8/13	+26,000	+1,644	-46,000
9/2	+17,810	+1,488	-267,000	8/12	+40,259	+17,718	-17,000
8/30	-1,000	+10,136	-423,000	8/9	+26,907	-19,702	-280,351
8/29	+270	-12,880	-7,000	8/8	+76,000	-44,803	-381,990
8/28	0	-1,525	-45,000	8/7	+71,000	+6,260	+175,500
8/27	+9,269	+10,212	-242,000	8/6	+156,000	-705,368	+65,000
8/26	+2,539	-3,401	-96,538	8/5	+623,000	-1,018,815	-382,000
8/23	+1,000	+1,746	-29,000	8/2	+409,000	-3,831	-610,000
8/22	-5,000	-22	-163,000	8/1	+254,000	+4,695	-315,000
8/21	0	-446	+30,356	7/31	+284,000	+4,684	-514,000
8/20	-90,000	+518	-237,251	7/30	+130,000	-12,167	-232,000
8/19	-43,000	-3,291	+130,000	7/29	+106,000	-16,491	-474,000

融資



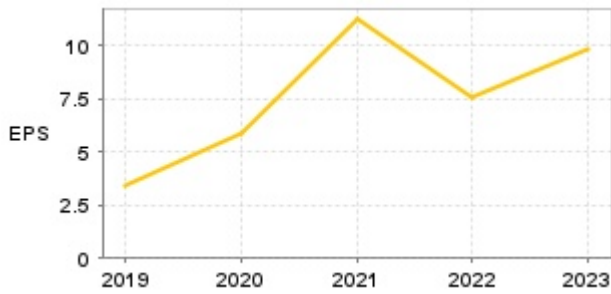
融券



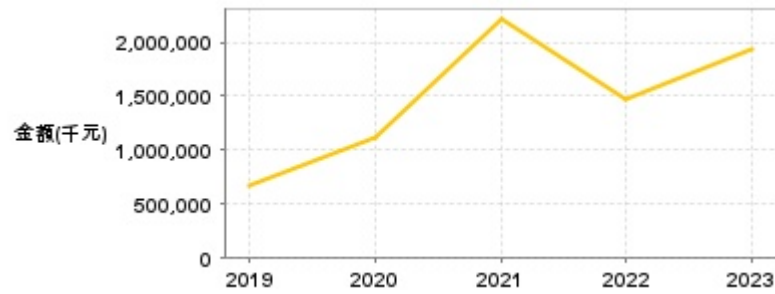
日期	融資張數	融券張數	日期	融資張數	融券張數	日期	融資張數	融券張數
9/6	+16	0	8/23	-64	+4	8/9	+108	0
9/5	+4	0	8/22	+14	0	8/8	+45	+2
9/4	-14	+4	8/21	+4	-40	8/7	-7	-13
9/3	-22	-2	8/20	+32	+1	8/6	-16	-3
9/2	+48	+2	8/19	-14	0	8/5	-16	+1
8/30	+1	0	8/16	+45	+40	8/2	-9	0
8/29	+7	0	8/15	-13	0	8/1	+16	-1
8/28	+4	-4	8/14	-19	0	7/31	+19	+2
8/27	-3	-1	8/13	-4	0	7/30	-2	+13
8/26	-13	+1	8/12	-40	0	7/29	-21	-1

公司財務資訊彙整

每股盈餘

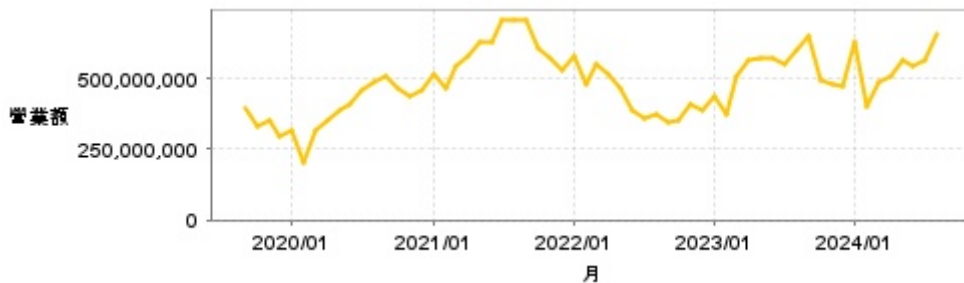


繼續營業單位稅前淨利



年度	第一季		半年度		前三季		全年度	
	每股盈餘	繼續營業單位稅前淨利(千元)	每股盈餘	繼續營業單位稅前淨利(千元)	每股盈餘	繼續營業單位稅前淨利(千元)	每股盈餘	繼續營業單位稅前淨利(千元)
2024年	2.45	440,891	4.96	956,127	-	-	-	-
2023年	2.12	386,770	4.84	939,704	7.77	1,524,589	9.86	1,928,559
2022年	2.51	475,060	4.34	856,481	6.28	1,202,317	7.56	1,462,117
2021年	2.33	429,564	5.21	1,003,677	8.67	1,703,307	11.21	2,207,103
2020年	0.79	157,501	2.26	429,322	4.32	820,094	5.83	1,123,234
2019年	0.51	100,947	1.41	279,553	2.54	510,009	3.38	679,601

月營收



月	營收	月	營收	月	營收	月	營收	月	營收
2024/08	658,227,000	2023/08	596,809,000	2022/08	374,733,000	2021/08	704,560,000	2020/08	486,664,000
2024/07	566,739,000	2023/07	547,254,000	2022/07	361,455,000	2021/07	705,951,000	2020/07	461,424,000
2024/06	545,929,000	2023/06	574,144,000	2022/06	390,944,000	2021/06	625,537,000	2020/06	412,388,000
2024/05	561,459,000	2023/05	571,808,000	2022/05	466,438,000	2021/05	629,088,000	2020/05	388,006,000
2024/04	509,391,000	2023/04	565,113,000	2022/04	515,100,000	2021/04	576,001,000	2020/04	355,318,000
2024/03	487,851,000	2023/03	505,958,000	2022/03	548,971,000	2021/03	542,215,000	2020/03	319,799,000
2024/02	399,252,000	2023/02	375,673,000	2022/02	481,647,000	2021/02	466,260,000	2020/02	204,919,000
2024/01	625,248,000	2023/01	439,439,000	2022/01	580,181,000	2021/01	513,474,000	2020/01	319,644,000
2023/12	473,911,000	2022/12	384,572,000	2021/12	532,880,000	2020/12	458,517,000	2019/12	297,134,000
2023/11	482,749,000	2022/11	410,821,000	2021/11	570,523,000	2020/11	435,635,000	2019/11	349,680,000
2023/10	493,295,000	2022/10	350,198,000	2021/10	608,047,000	2020/10	464,281,000	2019/10	334,445,000
2023/09	650,290,000	2022/09	347,146,000	2021/09	710,051,000	2020/09	511,233,000	2019/09	394,055,000

本益比



日期	本益比	日期	本益比	日期	本益比
9/6	13.43	8/23	14.43	8/9	14.13
9/5	13.38	8/22	14.38	8/8	14.03
9/4	13.48	8/21	14.53	8/7	14.38
9/3	14.28	8/20	14.53	8/6	13.23
9/2	14.33	8/19	14.73	8/5	13.11
8/30	14.53	8/16	14.53	8/2	14.54
8/29	14.48	8/15	14.48	8/1	15.03
8/28	14.33	8/14	14.38	7/31	14.73
8/27	14.43	8/13	14.48	7/30	14.69
8/26	14.53	8/12	14.48	7/29	14.64

重大訊息

(詳細請參考 [MOPS](#) 網站)

主旨	發表時間
▶公告本公司限制員工權利新股增資基準日	2024/09/03 15:03:40
▶本公司受邀參加宏遠證券股份有限公司所舉辦之法人說明會	2024/08/26 13:50:44
▶公告本公司113年第2季合併財務報告	2024/08/06 16:12:53
▶本公司113年第2季財務資訊預計提報董事會之日期	2024/07/26 13:33:30
▶公告本公司董事長依董事會授權訂定現金股利之配息基準日	2024/06/20 14:00:52

配股配息

股利年度	股東會日期	期別	現金股利(元/股)	盈餘配股(元/股)
112	-	112	7.50000	0.00000
111	-	111	5.50000	0.00000
110	2022/06/21	110	8.00000	0.00000
109	2021/06/17	109	5.50000	0.00000
108	2020/06/15	108	3.00000	0.00000