

光電業

2660.0 ▲ 5.0 最高2675.0 | 最低
2605.0

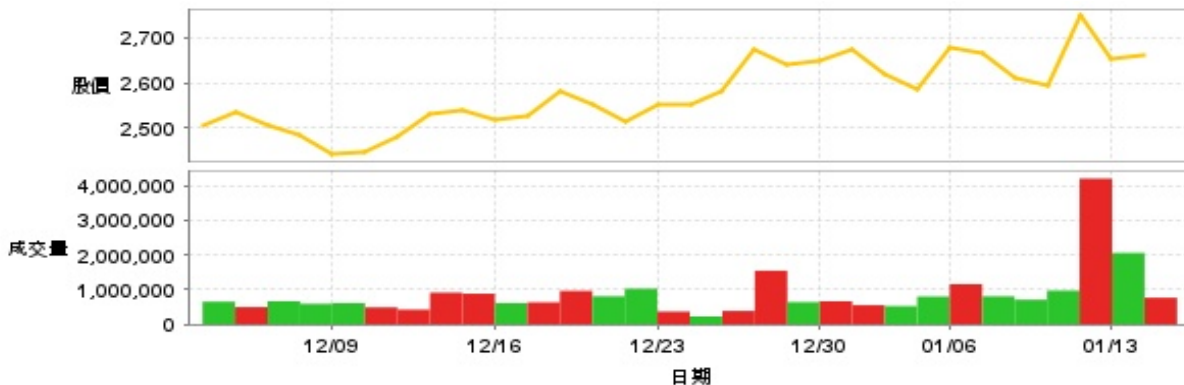
【+/-/X表示漲/跌/不比價】

公司基本資料

公司名稱	大立光電股份有限公司
公司發言人	林恩平
公司網址	www.largan.com.tw
實收資本額	新台幣 1,334,681,970
主要經營業務	各式光學鏡頭模組 觀景器模組與光電零組件 以上產品之研發設計生產銷售與技術服務等
上市日期	2002/03/11
產業類別	光電業

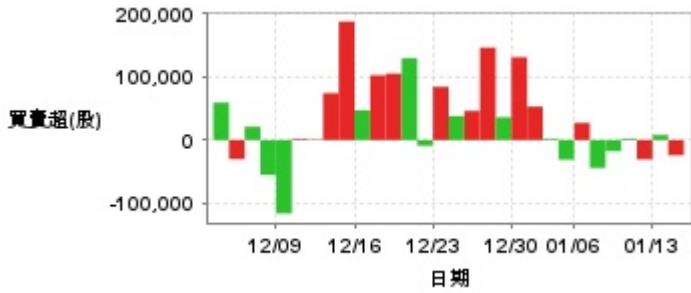
股價資訊

股價

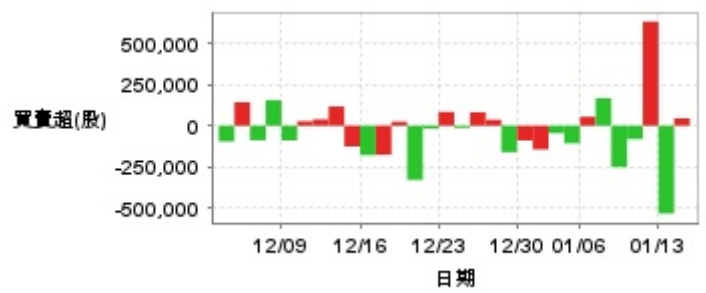


日期	收盤價	成交股數	日期	收盤價	成交股數	日期	收盤價	成交股數
1/14	2660.0	769,352	12/30	2650.0	668,393	12/16	2520.0	615,296
1/13	2655.0	2,060,532	12/27	2640.0	644,116	12/13	2540.0	885,933
1/10	2750.0	4,202,806	12/26	2675.0	1,548,456	12/12	2530.0	917,440
1/9	2595.0	974,742	12/25	2580.0	389,695	12/11	2480.0	427,524
1/8	2610.0	712,073	12/24	2550.0	231,457	12/10	2445.0	492,331
1/7	2665.0	810,199	12/23	2550.0	371,136	12/9	2440.0	615,007
1/6	2680.0	1,161,443	12/20	2515.0	1,030,228	12/6	2485.0	594,661
1/3	2585.0	804,804	12/19	2550.0	811,920	12/5	2505.0	669,223
1/2	2620.0	528,583	12/18	2580.0	967,219	12/4	2535.0	500,213
12/31	2675.0	554,826	12/17	2525.0	637,022	12/3	2505.0	656,545

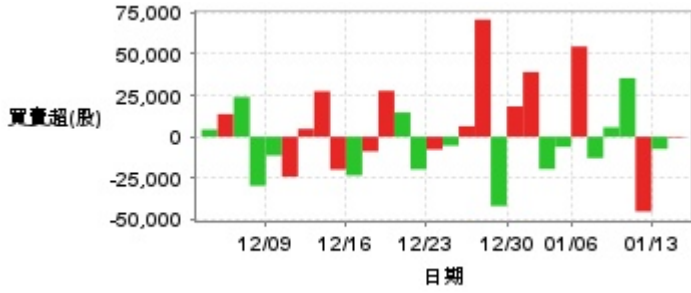
投信買賣超



外資及陸資買賣超

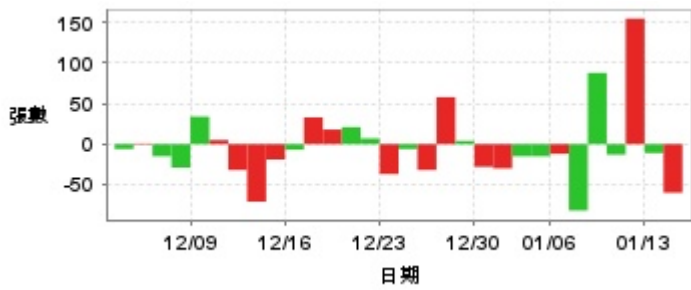


自營商買賣超

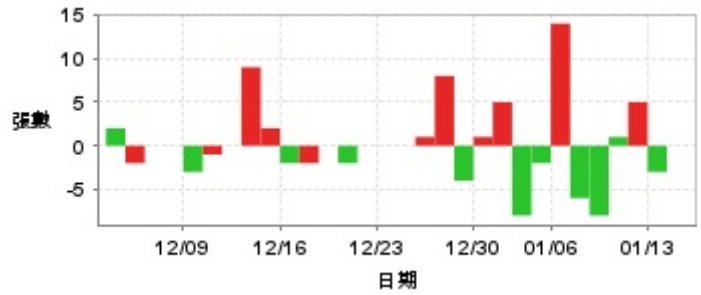


日期	投信買(+)/賣(-)超	自營商買(+)/賣(-)超	外資及陸資買(+)/賣(-)超	日期	投信買(+)/賣(-)超	自營商買(+)/賣(-)超	外資及陸資買(+)/賣(-)超
1/14	-24,000	-466	+45,028	12/23	+84,000	-7,689	+83,783
1/13	+8,000	-7,337	-533,657	12/20	-9,057	-19,647	-18,455
1/10	-30,600	-45,083	+632,888	12/19	+129,000	+14,624	-328,951
1/9	+2,048	+35,366	-81,308	12/18	+104,886	+27,713	+24,422
1/8	-17,570	+5,685	-251,212	12/17	+102,258	-8,804	-176,485
1/7	-44,000	-12,838	+167,521	12/16	+46,833	-23,339	-178,804
1/6	+27,000	+54,438	+54,380	12/13	+186,953	-19,791	-125,836
1/3	-31,000	-6,129	-106,750	12/12	+73,953	+27,431	+117,108
1/2	+1,886	-19,479	-45,281	12/11	+906	+4,767	+38,615
12/31	+52,718	+39,041	-144,258	12/10	+1,760	-24,096	+26,960
12/30	+130,828	+18,326	-89,146	12/9	-116,000	-11,302	-89,021
12/27	+36,000	-41,726	-160,679	12/6	-55,000	-29,563	+156,305
12/26	+145,953	+70,661	+36,474	12/5	+20,953	+23,989	-88,384
12/25	+46,000	+6,370	+82,008	12/4	-30,044	+13,688	+143,074
12/24	+37,945	-5,343	-12,944	12/3	+59,000	+4,373	-95,833

融資



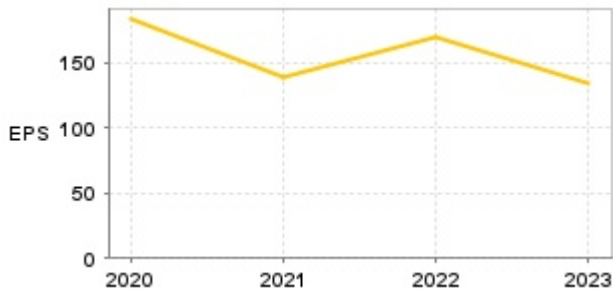
融券



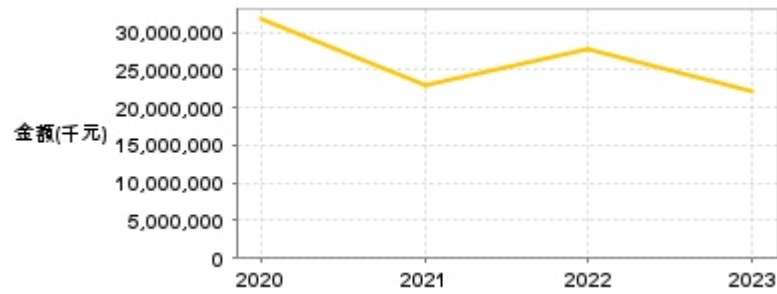
日期	融資張數	融券張數	日期	融資張數	融券張數	日期	融資張數	融券張數
1/14	-60	0	12/30	-28	+1	12/16	-7	-2
1/13	-11	-3	12/27	+4	-4	12/13	-19	+2
1/10	+155	+5	12/26	+58	+8	12/12	-71	+9
1/9	-13	+1	12/25	-32	+1	12/11	-32	0
1/8	+88	-8	12/24	-6	0	12/10	+5	-1
1/7	-82	-6	12/23	-37	0	12/9	+34	-3
1/6	-12	+14	12/20	+7	0	12/6	-29	0
1/3	-15	-2	12/19	+21	-2	12/5	-15	0
1/2	-15	-8	12/18	+18	0	12/4	+1	-2
12/31	-30	+5	12/17	+33	-2	12/3	-6	+2

公司財務資訊彙整

每股盈餘

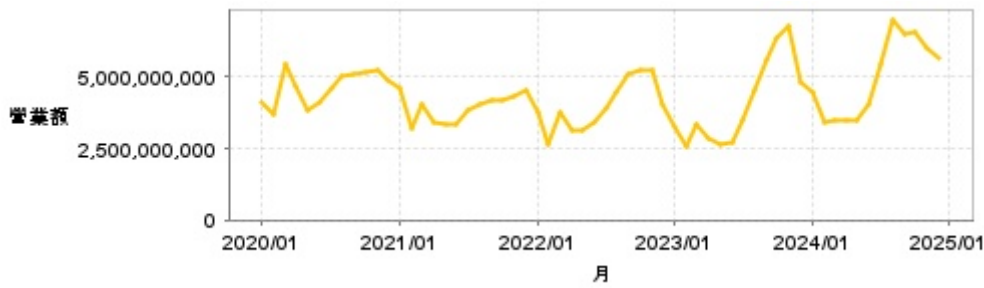


繼續營業單位稅前淨利



年度	第一季		半年度		前三季		全年度	
	每股盈餘	繼續營業單位稅前淨利(千元)	每股盈餘	繼續營業單位稅前淨利(千元)	每股盈餘	繼續營業單位稅前淨利(千元)	每股盈餘	繼續營業單位稅前淨利(千元)
2024年	45.79	7,429,869	79.49	13,236,121	129.16	21,085,054	-	-
2023年	24.64	3,909,151	52.33	8,932,675	96.93	15,977,899	134.13	22,101,981
2022年	41.30	6,760,982	78.36	12,962,752	139.37	22,658,485	169.52	27,826,702
2021年	39.62	6,502,660	61.69	10,658,996	100.91	16,761,002	139.28	23,026,610
2020年	50.10	8,272,477	87.29	15,215,801	131.03	23,127,342	182.90	31,693,767

月營收



月	營收	月	營收	月	營收	月	營收	月	營收
2024/12	5,636,008,000	2023/12	4,781,361,000	2022/12	4,015,226,000	2021/12	4,502,016,000	2020/12	4,910,911,000
2024/11	6,012,336,000	2023/11	6,790,134,000	2022/11	5,230,674,000	2021/11	4,351,997,000	2020/11	5,243,639,000
2024/10	6,546,847,000	2023/10	6,326,443,000	2022/10	5,212,690,000	2021/10	4,203,117,000	2020/10	5,137,815,000
2024/09	6,523,997,000	2023/09	5,572,471,000	2022/09	5,102,922,000	2021/09	4,172,183,000	2020/09	5,124,654,000
2024/08	7,018,386,000	2023/08	4,545,358,000	2022/08	4,441,781,000	2021/08	4,011,935,000	2020/08	5,024,595,000
2024/07	5,434,779,000	2023/07	3,489,070,000	2022/07	3,885,328,000	2021/07	3,803,311,000	2020/07	4,612,265,000
2024/06	4,041,287,000	2023/06	2,696,196,000	2022/06	3,393,175,000	2021/06	3,370,651,000	2020/06	4,136,186,000
2024/05	3,486,264,000	2023/05	2,626,962,000	2022/05	3,147,587,000	2021/05	3,358,902,000	2020/05	3,866,021,000
2024/04	3,457,630,000	2023/04	2,870,180,000	2022/04	3,127,928,000	2021/04	3,398,663,000	2020/04	4,683,100,000
2024/03	3,451,376,000	2023/03	3,308,723,000	2022/03	3,756,153,000	2021/03	4,010,541,000	2020/03	5,444,235,000
2024/02	3,387,453,000	2023/02	2,565,337,000	2022/02	2,608,555,000	2021/02	3,212,644,000	2020/02	3,672,912,000
2024/01	4,467,116,000	2023/01	3,262,688,000	2022/01	3,729,465,000	2021/01	4,607,376,000	2020/01	4,110,169,000

本益比



日期	本益比	日期	本益比	日期	本益比
1/14	15.99	12/30	15.93	12/16	15.15
1/13	15.96	12/27	15.87	12/13	15.27
1/10	16.53	12/26	16.08	12/12	15.21
1/9	15.60	12/25	15.51	12/11	14.91
1/8	15.69	12/24	15.33	12/10	14.70
1/7	16.02	12/23	15.33	12/9	14.67
1/6	16.11	12/20	15.12	12/6	14.94
1/3	15.54	12/19	15.33	12/5	15.06
1/2	15.75	12/18	15.51	12/4	15.24
12/31	16.08	12/17	15.18	12/3	15.06

重大訊息

(詳細請參考 [MOPS 網站](#))

主旨	發表時間
▶本公司召開法人說明會事宜	2024/12/31 15:15:55
▶大立光電澄清媒體報導	2025/01/02 13:57:52
▶公告本公司訂購機器設備相關訊息	2024/12/09 15:26:36
▶公告本公司113年第3季合併財務報告	2024/10/28 14:14:20
▶公告本公司113年第3季合併財務報告董事會召開日期	2024/10/18 14:20:33

配股配息

股利年度	股東會日期	期別	現金股利(元/股)	盈餘配股(元/股)
113	-	H1	40.00000	0.00000
112	-	H2	41.00000	0.00000
112	-	H1	26.50000	0.00000
111	-	H2	46.00000	0.00000
111	-	H1	39.50000	0.00000
110	-	H2	39.00000	0.00000