

半導體業

77.7 ▲ 2.4 最高79.3 | 最低

【+/-/X表示漲/跌/不比價】

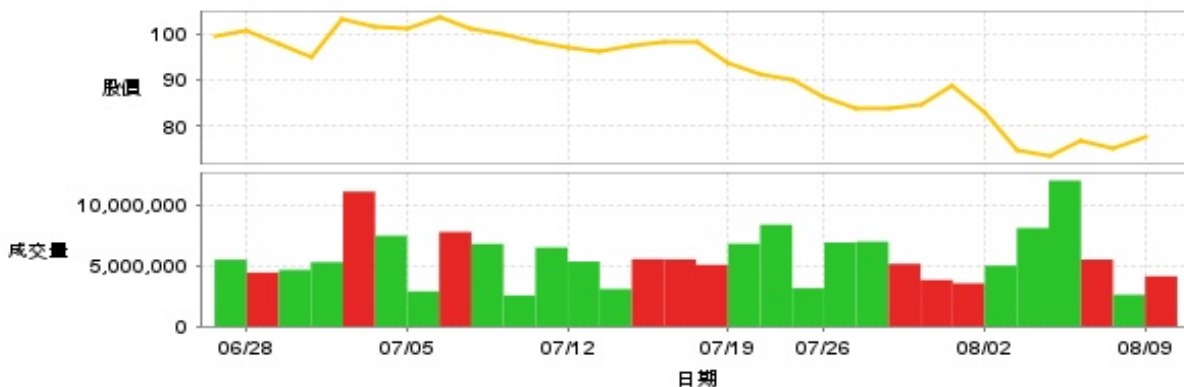
76.6

## 公司基本資料

公司名稱	晶豪科技股份有限公司
公司發言人	吳鴻基
公司網址	www.esmt.com.tw
實收資本額	新台幣 2,861,722,380
主要經營業務	動、靜態隨機存取記憶體(DRAM/SRAM)、快閃記憶體(FLASH) 類比積體電路、類比與數位混合積體電路 與本公司業務相關之產品設計及研發之技術服務
上市日期	2002/03/04
產業類別	半導體業

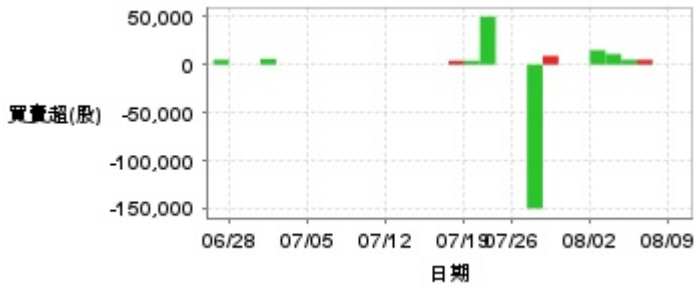
## 股價資訊

## 股價

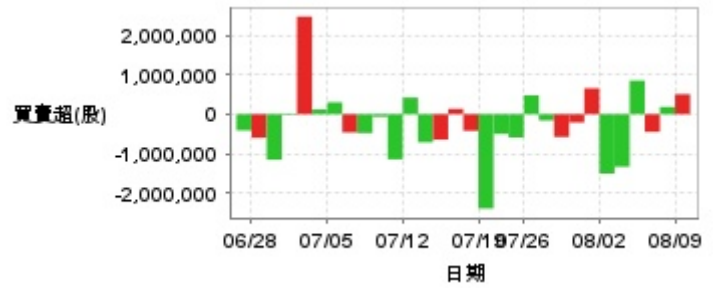


日期	收盤價	成交股數	日期	收盤價	成交股數	日期	收盤價	成交股數
8/9	77.7	4,146,660	7/26	86.4	6,926,242	7/10	99.9	2,560,049
8/8	75.3	2,620,037	7/23	90.1	3,154,543	7/9	101.0	6,816,474
8/7	76.7	5,518,853	7/22	91.1	8,400,270	7/8	103.5	7,798,850
8/6	73.3	12,040,767	7/19	93.7	6,831,233	7/5	101.0	2,897,370
8/5	74.7	8,124,599	7/18	98.4	5,086,186	7/4	101.5	7,487,124
8/2	82.9	5,016,569	7/17	98.2	5,536,731	7/3	103.0	11,131,168
8/1	88.7	3,558,099	7/16	97.2	5,553,154	7/2	95.1	5,311,330
7/31	84.8	3,838,341	7/15	96.3	3,089,223	7/1	97.6	4,669,896
7/30	83.7	5,166,696	7/12	96.9	5,355,365	6/28	100.5	4,445,811
7/29	83.6	7,001,993	7/11	98.2	6,516,383	6/27	99.6	5,507,583

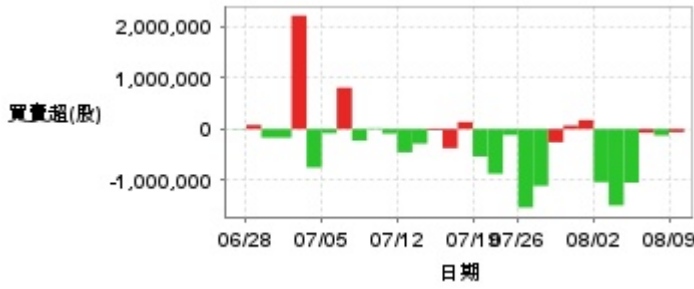
投信買賣超



外資及陸資買賣超

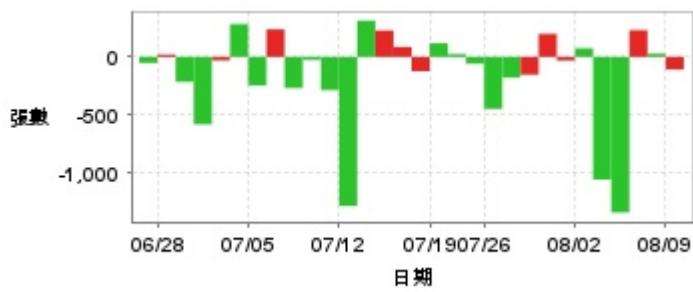


自營商買賣超

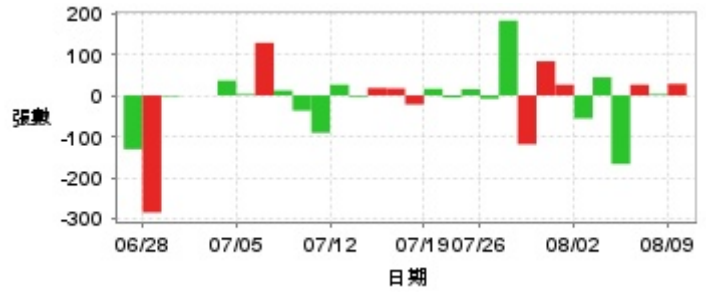


日期	投信買(+)/賣(-)超	自營商買(+)/賣(-)超	外資及陸資買(+)/賣(-)超	日期	投信買(+)/賣(-)超	自營商買(+)/賣(-)超	外資及陸資買(+)/賣(-)超
8/9	0	-60,898	+507,314	7/17	0	-372,617	+134,000
8/8	0	-125,268	+184,000	7/16	0	-26,016	-647,000
8/7	+5,000	-71,750	-450,000	7/15	0	-284,575	-714,000
8/6	+5,000	-1,042,805	+852,000	7/12	0	-453,211	+420,030
8/5	+11,000	-1,486,227	-1,334,000	7/11	0	-89,072	-1,145,000
8/2	+15,000	-1,032,979	-1,507,000	7/10	0	+17,584	-65,000
8/1	0	+173,515	+656,000	7/9	0	-225,523	-479,000
7/31	0	+67,959	-211,000	7/8	0	+803,753	-463,000
7/30	+9,000	-257,365	-577,592	7/5	0	-81,235	+301,000
7/29	-150,000	-1,105,882	-159,969	7/4	0	-748,696	+118,600
7/26	0	-1,527,232	+476,897	7/3	0	+2,206,144	+2,475,500
7/23	0	-118,742	-591,000	7/2	+6,000	-168,314	-23,605
7/22	+50,000	-869,838	-501,970	7/1	0	-167,687	-1,157,970
7/19	+4,000	-534,240	-2,394,450	6/28	0	+77,964	-599,665
7/18	+4,000	+137,124	-422,000	6/27	+5,000	-7,965	-412,000

融資



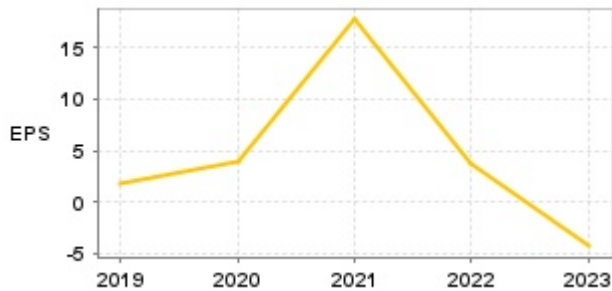
融券



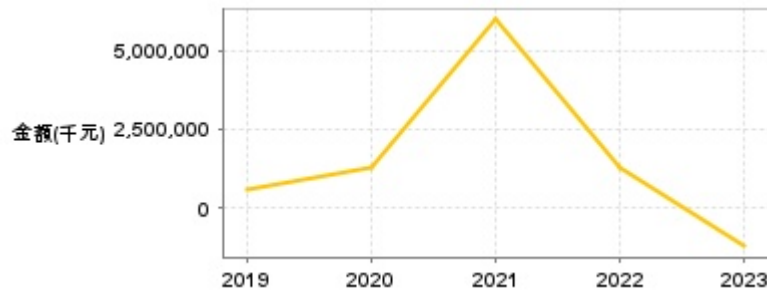
日期	融資張數	融券張數	日期	融資張數	融券張數	日期	融資張數	融券張數
8/9	-108	+28	7/26	-447	-8	7/10	-26	-37
8/8	+27	+3	7/23	-59	+15	7/9	-268	+12
8/7	+230	+26	7/22	+24	-5	7/8	+237	+128
8/6	-1,339	-167	7/19	+117	+16	7/5	-246	+3
8/5	-1,055	+44	7/18	-123	-22	7/4	+282	+36
8/2	+74	-56	7/17	+85	+17	7/3	-30	0
8/1	-31	+26	7/16	+227	+18	7/2	-580	0
7/31	+198	+83	7/15	+312	-3	7/1	-215	-2
7/30	-153	-119	7/12	-1,282	+26	6/28	+20	-285
7/29	-178	+182	7/11	-286	-91	6/27	-52	-131

## 公司財務資訊彙整

每股盈餘

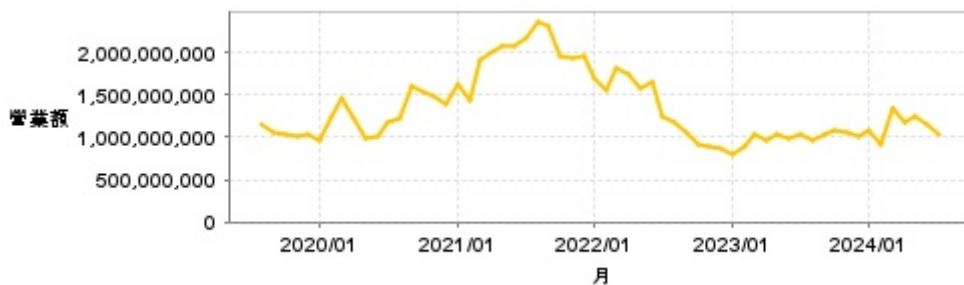


繼續營業單位稅前淨利



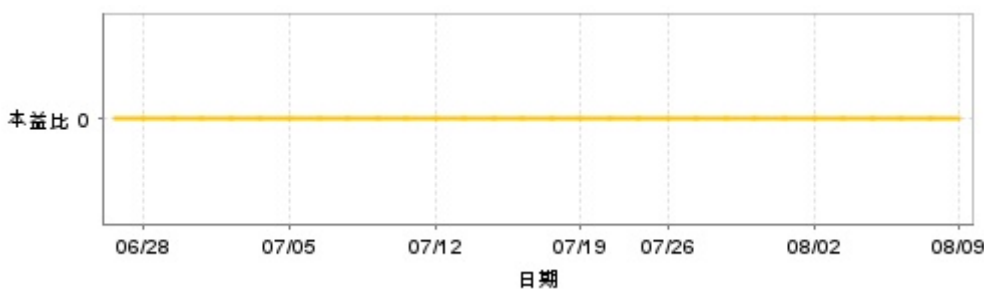
年度	第一季		半年度		前三季		全年度	
	每股盈餘	繼續營業單位稅前淨利(千元)	每股盈餘	繼續營業單位稅前淨利(千元)	每股盈餘	繼續營業單位稅前淨利(千元)	每股盈餘	繼續營業單位稅前淨利(千元)
2024年	-0.21	-57,275	0.67	190,564	-	-	-	-
2023年	-1.32	-368,831	-1.68	-471,523	-2.25	-616,488	-4.36	-1,228,261
2022年	3.41	1,148,245	6.76	2,277,582	7.06	2,453,713	3.71	1,305,216
2021年	2.30	730,739	6.92	2,231,845	13.72	4,501,655	17.76	5,980,894
2020年	1.11	352,845	2.11	683,636	2.96	971,763	3.85	1,253,700
2019年	0.34	107,358	0.73	240,703	1.03	349,955	1.78	576,180

月營收



月	營收	月	營收	月	營收	月	營收	月	營收
2024/07	1,030,878,000	2023/07	1,032,720,000	2022/07	1,254,723,000	2021/07	2,169,559,000	2020/07	1,177,988,000
2024/06	1,156,814,000	2023/06	977,692,000	2022/06	1,642,413,000	2021/06	2,078,550,000	2020/06	1,009,326,000
2024/05	1,252,318,000	2023/05	1,042,978,000	2022/05	1,575,745,000	2021/05	2,084,866,000	2020/05	978,518,000
2024/04	1,170,716,000	2023/04	960,061,000	2022/04	1,741,074,000	2021/04	2,011,711,000	2020/04	1,222,784,000
2024/03	1,341,474,000	2023/03	1,039,846,000	2022/03	1,820,994,000	2021/03	1,910,045,000	2020/03	1,451,116,000
2024/02	906,270,000	2023/02	889,850,000	2022/02	1,564,088,000	2021/02	1,429,398,000	2020/02	1,238,689,000
2024/01	1,090,218,000	2023/01	787,681,000	2022/01	1,696,175,000	2021/01	1,632,033,000	2020/01	973,925,000
2023/12	1,018,994,000	2022/12	857,616,000	2021/12	1,948,743,000	2020/12	1,383,372,000	2019/12	1,031,257,000
2023/11	1,066,325,000	2022/11	885,052,000	2021/11	1,940,898,000	2020/11	1,483,914,000	2019/11	1,012,902,000
2023/10	1,079,154,000	2022/10	924,109,000	2021/10	1,965,399,000	2020/10	1,526,318,000	2019/10	1,033,444,000
2023/09	1,026,869,000	2022/09	1,059,952,000	2021/09	2,303,662,000	2020/09	1,596,738,000	2019/09	1,060,384,000
2023/08	961,951,000	2022/08	1,185,956,000	2021/08	2,370,034,000	2020/08	1,224,451,000	2019/08	1,160,803,000

本益比



日期	本益比	日期	本益比	日期	本益比
8/9	0.00	7/26	0.00	7/10	0.00
8/8	0.00	7/23	0.00	7/9	0.00
8/7	0.00	7/22	0.00	7/8	0.00
8/6	0.00	7/19	0.00	7/5	0.00
8/5	0.00	7/18	0.00	7/4	0.00
8/2	0.00	7/17	0.00	7/3	0.00
8/1	0.00	7/16	0.00	7/2	0.00
7/31	0.00	7/15	0.00	7/1	0.00
7/30	0.00	7/12	0.00	6/28	0.00
7/29	0.00	7/11	0.00	6/27	0.00

## 重大訊息

(詳細請參考 [MOPS](#) 網站)

主旨	發表時間
▶公告本公司董事會推舉新任董事長	2024/08/06 14:32:47
▶公告本公司113年第2季合併財務報告業經提報董事會通過	2024/07/29 14:45:42
▶公告本公司113年第2季合併財務報告業經提報董事會通過	2024/07/29 14:45:42
▶公告本公司董事長辭任	2024/07/29 14:47:01
▶公告本公司董事長辭任	2024/07/29 14:47:01

## 配股配息

股利年度	股東會日期	期別	現金股利(元/股)	盈餘配股(元/股)
112	2024/05/30	112	0.60000	0.00000
111	2023/05/30	111	1.80000	0.00000
110	2022/06/15	110	8.00000	0.00000
109	2021/06/16	109	2.00000	0.00000
108	2020/06/15	108	1.00000	0.00000