

鋼鐵工業

93.1 ▼ 1.3 最高93.7 | 最低
93.1

【+/-/X表示漲/跌/不比價】

公司基本資料

公司名稱	豐達科技股份有限公司
公司發言人	李文正
公司網址	http://www.nafco.com.tw
實收資本額	新台幣 546,221,550
主要經營業務	飛機用及船舶用扣件、結構件之製造、加工、代理及買賣業務 車輛用及工業用扣件、結構件之製造、加工、代理及買賣業務 產品設計業
上市日期	2002/02/25
產業類別	鋼鐵工業

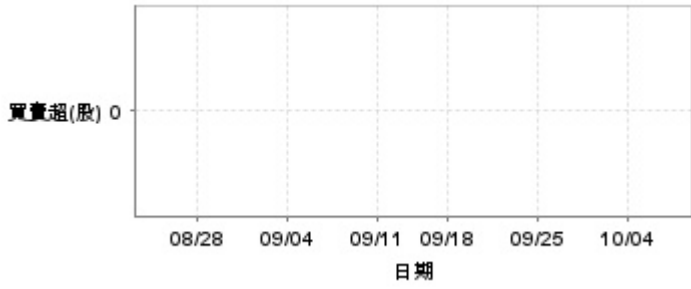
股價資訊

股價

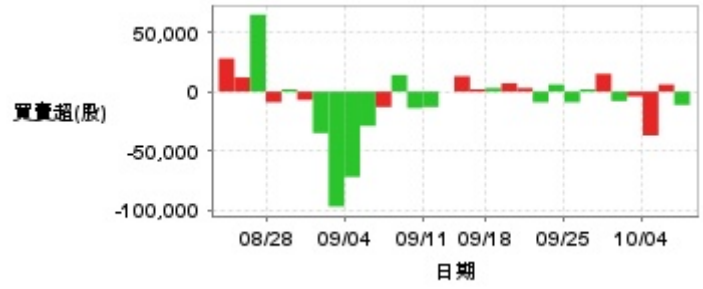


日期	收盤價	成交股數	日期	收盤價	成交股數	日期	收盤價	成交股數
10/8	93.1	42,822	9/20	92.5	43,593	9/5	90.1	110,712
10/7	94.4	39,063	9/19	92.0	43,726	9/4	90.5	289,400
10/4	93.5	149,854	9/18	90.8	81,392	9/3	94.9	293,191
10/1	93.2	41,584	9/16	91.5	31,237	9/2	98.0	104,222
9/30	92.9	48,621	9/13	91.0	81,273	8/30	99.3	58,230
9/27	92.9	60,945	9/12	90.9	36,840	8/29	98.6	44,258
9/26	91.8	49,576	9/11	89.4	50,450	8/28	98.9	34,367
9/25	91.8	66,945	9/10	89.9	90,345	8/27	98.8	165,529
9/24	92.0	81,628	9/9	91.0	81,628	8/26	99.8	77,691
9/23	92.5	33,211	9/6	91.0	65,643	8/23	98.7	70,809

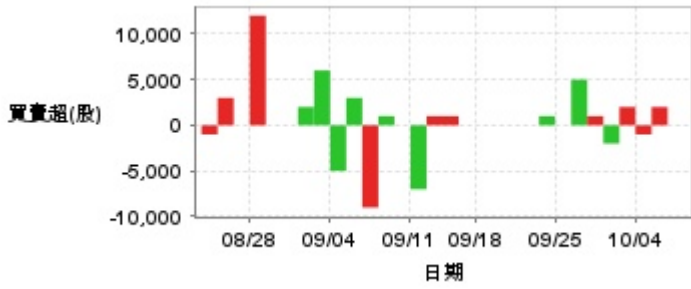
投信買賣超



外資及陸資買賣超



自營商買賣超

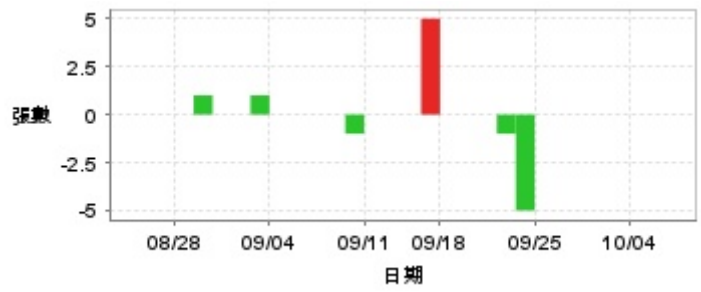


日期	投信買(+)/賣(-)超	自營商買(+)/賣(-)超	外資及陸資買(+)/賣(-)超	日期	投信買(+)/賣(-)超	自營商買(+)/賣(-)超	外資及陸資買(+)/賣(-)超
10/8	0	0	-11,236	9/12	0	+1,000	0
10/7	0	+2,000	+6,000	9/11	0	-7,000	-13,000
10/4	0	-1,000	-37,000	9/10	0	0	-13,900
10/1	0	+2,000	-4,000	9/9	0	+1,000	+14,000
9/30	0	-2,000	-8,000	9/6	0	-9,000	-13,000
9/27	0	+1,000	+15,000	9/5	0	+3,000	-29,000
9/26	0	+5,000	+2,000	9/4	0	-5,000	-71,999
9/25	0	-1	-9,000	9/3	0	+6,000	-97,000
9/24	0	+1,001	+6,000	9/2	0	+2,000	-35,000
9/23	0	0	-9,000	8/30	0	0	-7,000
9/20	0	0	+3,000	8/29	0	0	+2,000
9/19	0	0	+7,000	8/28	0	+12,000	-9,000
9/18	0	0	+3,000	8/27	0	0	+65,000
9/16	0	0	+2,000	8/26	0	+3,000	+12,000
9/13	0	+1,000	+13,000	8/23	0	-1,000	+28,000

融資



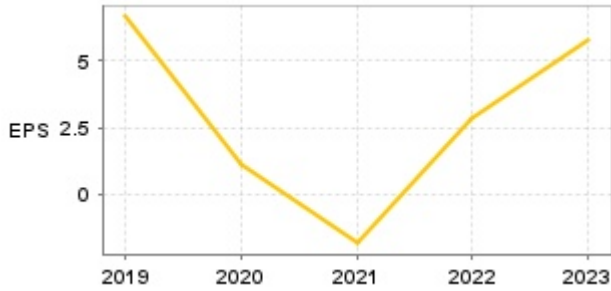
融券



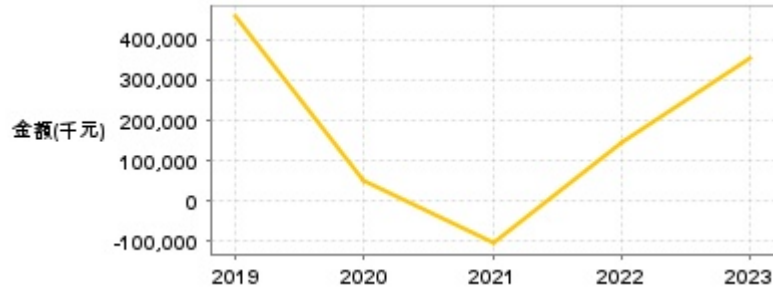
日期	融資張數	融券張數	日期	融資張數	融券張數	日期	融資張數	融券張數
10/8	-2	0	9/20	0	0	9/5	-26	0
10/7	-1	0	9/19	-4	0	9/4	0	0
10/4	+11	0	9/18	+6	0	9/3	-40	+1
10/1	+5	0	9/16	+6	+5	9/2	+16	0
9/30	-4	0	9/13	-11	0	8/30	+7	0
9/27	-4	0	9/12	+3	0	8/29	+4	+1
9/26	-4	0	9/11	+5	0	8/28	+6	0
9/25	+5	0	9/10	+5	-1	8/27	-5	0
9/24	-4	-5	9/9	+5	0	8/26	-7	0
9/23	-10	-1	9/6	-7	0	8/23	+8	0

公司財務資訊彙整

每股盈餘



繼續營業單位稅前淨利



年度	第一季		半年度		前三季		全年度	
	每股盈餘	繼續營業單位稅前淨利(千元)	每股盈餘	繼續營業單位稅前淨利(千元)	每股盈餘	繼續營業單位稅前淨利(千元)	每股盈餘	繼續營業單位稅前淨利(千元)
2024年	1.92	124,402	3.65	243,326	-	-	-	-
2023年	1.27	77,982	2.36	147,122	3.98	247,096	5.77	355,273
2022年	-0.44	-23,342	0.50	2,822	1.54	59,536	2.85	145,054
2021年	-0.47	-24,633	-1.31	-74,477	-1.93	-110,691	-1.84	-105,369
2020年	1.40	85,933	1.68	88,670	1.45	66,165	1.14	51,066
2019年	1.45	104,216	3.20	225,531	5.14	358,640	6.66	457,838

月營收



月	營收	月	營收	月	營收	月	營收	月	營收
2024/09	284,080,000	2023/09	250,459,000	2022/09	197,985,000	2021/09	132,902,000	2020/09	85,263,000
2024/08	278,993,000	2023/08	280,473,000	2022/08	209,199,000	2021/08	118,411,000	2020/08	117,802,000
2024/07	305,139,000	2023/07	266,336,000	2022/07	181,311,000	2021/07	107,263,000	2020/07	110,750,000
2024/06	277,826,000	2023/06	247,274,000	2022/06	180,475,000	2021/06	113,975,000	2020/06	130,524,000
2024/05	293,430,000	2023/05	234,238,000	2022/05	194,937,000	2021/05	107,407,000	2020/05	115,790,000
2024/04	295,066,000	2023/04	231,592,000	2022/04	121,758,000	2021/04	89,725,000	2020/04	145,974,000
2024/03	300,362,000	2023/03	263,184,000	2022/03	147,198,000	2021/03	126,895,000	2020/03	215,721,000
2024/02	247,263,000	2023/02	225,892,000	2022/02	135,038,000	2021/02	99,727,000	2020/02	214,325,000
2024/01	287,435,000	2023/01	207,402,000	2022/01	142,391,000	2021/01	105,170,000	2020/01	223,618,000
2023/12	306,150,000	2022/12	253,889,000	2021/12	175,598,000	2020/12	159,675,000	2019/12	228,549,000
2023/11	279,784,000	2022/11	214,410,000	2021/11	113,771,000	2020/11	102,561,000	2019/11	235,286,000
2023/10	277,839,000	2022/10	214,330,000	2021/10	135,361,000	2020/10	82,026,000	2019/10	245,370,000

本益比



日期	本益比	日期	本益比	日期	本益比
10/8	13.34	9/20	13.25	9/5	12.91
10/7	13.52	9/19	13.18	9/4	12.97
10/4	13.40	9/18	13.01	9/3	13.60
10/1	13.35	9/16	13.11	9/2	14.04
9/30	13.31	9/13	13.04	8/30	14.23
9/27	13.31	9/12	13.02	8/29	14.13
9/26	13.15	9/11	12.81	8/28	14.17
9/25	13.15	9/10	12.88	8/27	14.15
9/24	13.18	9/9	13.04	8/26	14.30
9/23	13.25	9/6	13.04	8/23	14.14

重大訊息

(詳細請參考 [MOPS](#) 網站)

主旨	發表時間
▶新聞稿--豐達九月自結合併營收為2.84億元	2024/10/02 15:39:54
▶更正本公司資金貸與資訊揭露明細表	2024/09/20 16:26:44
▶新聞稿--豐達八月自結合併營收為2.79億元	2024/09/02 17:11:32
▶新聞稿--豐達七月自結合併營收為3.05億元	2024/08/02 16:42:16
▶新聞稿--豐達公佈2024年上半年合併財務報告	2024/07/30 16:20:37

配股配息

股利年度	股東會日期	期別	現金股利(元/股)	盈餘配股(元/股)
112	-	112	2.50000	0.00000
111	-	111	1.02000	0.00000
110	-	110	0.00000	0.00000
109	-	109	0.50000	0.00000
108	-	108	2.67000	0.00000