

電子零組件業

75.5 ▲ 4.7 最高76.0 | 最低 71.3 【+/-/X表示漲/跌/不比價】

公司基本資料

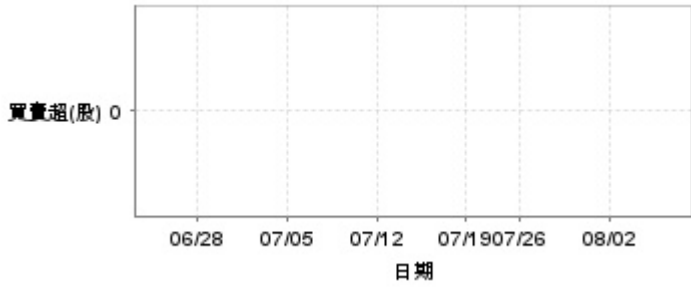
公司名稱	健和興端子股份有限公司
公司發言人	曾玉卿
公司網址	http://www.ksterminals.com.tw
實收資本額	新台幣 1,556,548,900
主要經營業務	端子
上市日期	2002/02/19
產業類別	電子零組件業

股價資訊

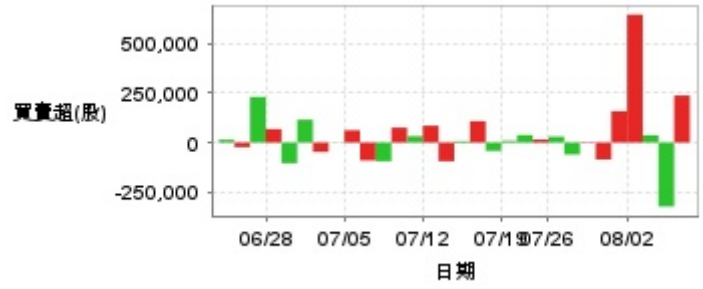


日期	收盤價	成交股數	日期	收盤價	成交股數	日期	收盤價	成交股數
8/7	75.5	653,759	7/22	76.5	457,752	7/8	77.1	756,811
8/6	70.8	1,100,125	7/19	78.2	476,919	7/5	76.1	261,725
8/5	71.7	1,608,741	7/18	79.5	405,535	7/4	75.1	320,553
8/2	79.1	1,664,278	7/17	79.7	661,375	7/3	75.2	280,665
8/1	77.3	274,863	7/16	79.5	946,447	7/2	74.2	271,483
7/31	76.0	216,106	7/15	79.5	1,168,729	7/1	74.5	302,160
7/30	75.7	249,531	7/12	78.0	685,940	6/28	75.7	320,235
7/29	75.0	327,713	7/11	77.0	415,710	6/27	74.6	606,811
7/26	76.5	225,588	7/10	77.0	295,744	6/26	76.0	212,327
7/23	77.4	165,034	7/9	76.3	444,676	6/25	75.8	275,335

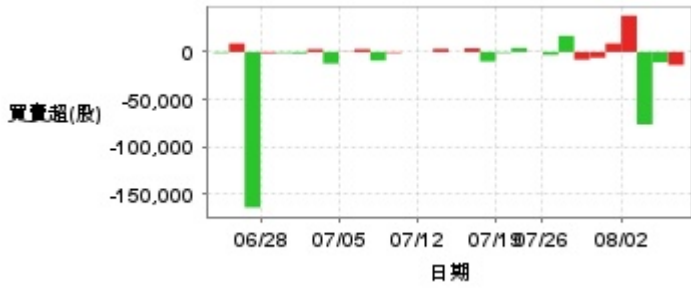
投信買賣超



外資及陸資買賣超



自營商買賣超

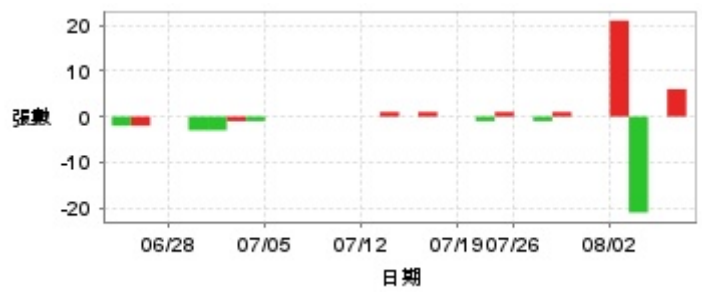


日期	投信買(+)/賣(-)超	自營商買(+)/賣(-)超	外資及陸資買(+)/賣(-)超	日期	投信買(+)/賣(-)超	自營商買(+)/賣(-)超	外資及陸資買(+)/賣(-)超
8/7	0	-13,761	+237,000	7/15	0	+3,312	-94,000
8/6	0	-10,831	-322,000	7/12	0	-34	+85,000
8/5	0	-76,362	+37,000	7/11	0	0	+32,000
8/2	0	+38,382	+644,000	7/10	0	-1,000	+75,000
8/1	0	+9,000	+158,000	7/9	0	-8,996	-94,000
7/31	0	-6,001	-85,000	7/8	0	+2,925	-90,000
7/30	0	-7,998	+3,000	7/5	0	+326	+62,000
7/29	0	+16,965	-60,000	7/4	0	-12,190	+1,000
7/26	0	-2,991	+30,000	7/3	0	+3,000	-47,000
7/23	0	-110	+15,000	7/2	0	-1,558	+115,000
7/22	0	+4,178	+38,000	7/1	0	-1,020	-104,000
7/19	0	-1,000	+9,000	6/28	0	-1,335	+68,000
7/18	0	-9,954	-42,000	6/27	0	-164,000	+230,000
7/17	0	+3,891	+108,000	6/26	0	+9,000	-23,000
7/16	0	+28	+7,000	6/25	0	-1,000	+14,000

融資



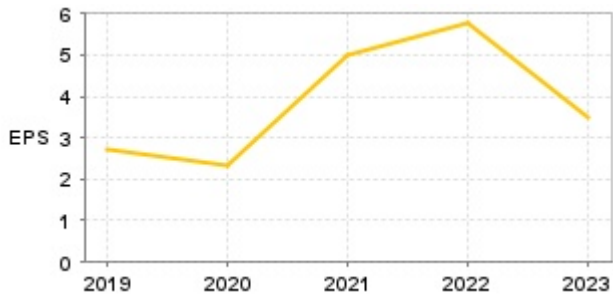
融券



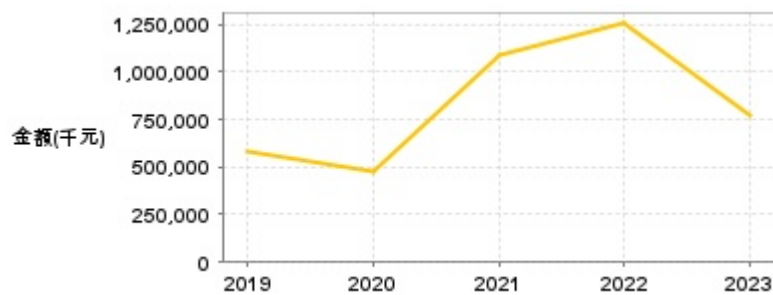
日期	融資張數	融券張數	日期	融資張數	融券張數	日期	融資張數	融券張數
8/7	-18	+6	7/22	-31	-1	7/8	+23	0
8/6	-29	0	7/19	+87	0	7/5	-3	0
8/5	-418	-21	7/18	+97	0	7/4	-52	-1
8/2	+209	+21	7/17	+6	+1	7/3	+25	-1
8/1	+19	0	7/16	+2	0	7/2	-45	-3
7/31	+42	0	7/15	+28	+1	7/1	-29	-3
7/30	-7	+1	7/12	+15	0	6/28	-35	0
7/29	-24	-1	7/11	+103	0	6/27	-49	0
7/26	-6	0	7/10	+19	0	6/26	-8	-2
7/23	+23	+1	7/9	+36	0	6/25	+5	-2

公司財務資訊彙整

每股盈餘

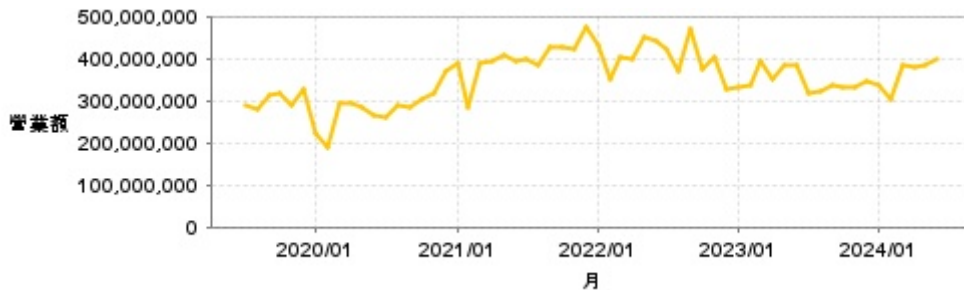


繼續營業單位稅前淨利



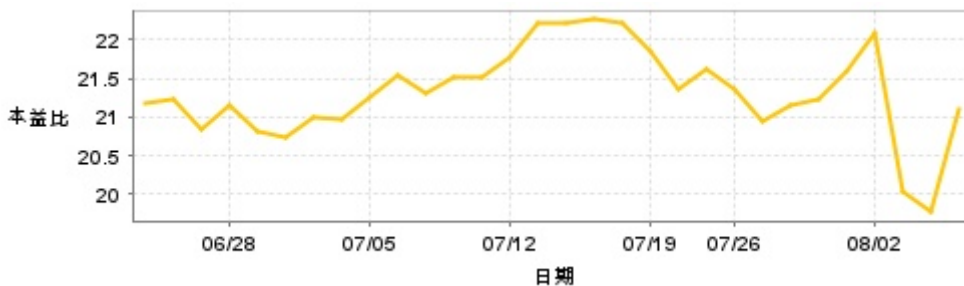
年度	第一季		半年度		前三季		全年度	
	每股盈餘	繼續營業單位稅前淨利(千元)	每股盈餘	繼續營業單位稅前淨利(千元)	每股盈餘	繼續營業單位稅前淨利(千元)	每股盈餘	繼續營業單位稅前淨利(千元)
2024年	0.94	197,598	-	-	-	-	-	-
2023年	0.85	194,150	1.91	447,494	2.90	646,963	3.49	769,935
2022年	1.59	343,123	3.34	744,751	5.06	1,099,592	5.75	1,252,070
2021年	1.20	261,169	2.27	494,423	3.54	791,623	4.98	1,092,286
2020年	0.87	126,176	1.33	243,530	1.81	354,912	2.32	474,092
2019年	0.62	153,146	1.34	295,602	2.20	461,288	2.71	579,487

月營收



月	營收	月	營收	月	營收	月	營收	月	營收
2024/06	399,737,000	2023/06	384,783,000	2022/06	440,823,000	2021/06	393,008,000	2020/06	266,191,000
2024/05	382,699,000	2023/05	382,570,000	2022/05	451,448,000	2021/05	406,648,000	2020/05	286,666,000
2024/04	377,781,000	2023/04	353,367,000	2022/04	396,399,000	2021/04	393,374,000	2020/04	294,963,000
2024/03	385,845,000	2023/03	391,524,000	2022/03	405,483,000	2021/03	388,679,000	2020/03	291,685,000
2024/02	305,434,000	2023/02	335,640,000	2022/02	352,930,000	2021/02	285,371,000	2020/02	189,515,000
2024/01	335,227,000	2023/01	331,107,000	2022/01	429,768,000	2021/01	387,500,000	2020/01	224,367,000
2023/12	345,335,000	2022/12	326,852,000	2021/12	477,197,000	2020/12	370,144,000	2019/12	328,050,000
2023/11	333,933,000	2022/11	401,433,000	2021/11	422,795,000	2020/11	319,459,000	2019/11	290,664,000
2023/10	332,592,000	2022/10	376,961,000	2021/10	427,307,000	2020/10	302,733,000	2019/10	315,620,000
2023/09	334,845,000	2022/09	468,763,000	2021/09	426,952,000	2020/09	283,908,000	2019/09	312,956,000
2023/08	323,991,000	2022/08	369,883,000	2021/08	383,418,000	2020/08	290,269,000	2019/08	280,491,000
2023/07	319,989,000	2022/07	424,833,000	2021/07	399,745,000	2020/07	261,716,000	2019/07	289,357,000

本益比



日期	本益比	日期	本益比	日期	本益比
8/7	21.09	7/22	21.37	7/8	21.54
8/6	19.78	7/19	21.84	7/5	21.26
8/5	20.03	7/18	22.21	7/4	20.98
8/2	22.09	7/17	22.26	7/3	21.01
8/1	21.59	7/16	22.21	7/2	20.73
7/31	21.23	7/15	22.21	7/1	20.81
7/30	21.15	7/12	21.79	6/28	21.15
7/29	20.95	7/11	21.51	6/27	20.84
7/26	21.37	7/10	21.51	6/26	21.23
7/23	21.62	7/9	21.31	6/25	21.17

重大訊息

(詳細請參考 [MOPS](#) 網站)

主旨	發表時間
▶公告本公司113年07月份自結合併營收概算	2024/08/05 16:47:01
▶公告本公司113年07月份自結合併營收概算	2024/08/05 16:47:01
▶代子公司K.S.T. INTERNATIONAL HOLDINGS LIMITED 公告董事會決議發放股利事宜	2024/08/05 16:48:01
▶代子公司K.S.T. INTERNATIONAL HOLDINGS LIMITED 公告董事會決議發放股利事宜	2024/08/05 16:48:01
▶公告本公司113年第二季財務報告董事會召開日期	2024/07/31 16:07:04

配股配息

股利年度	股東會日期	期別	現金股利(元/股)	盈餘配股(元/股)
112	-	112	1.50000	0.00000
111	-	111	2.00000	0.00000
110	-	110	1.70000	0.00000
109	-	109	0.50000	0.00000
108	2020/06/10	108	0.50000	0.00000