

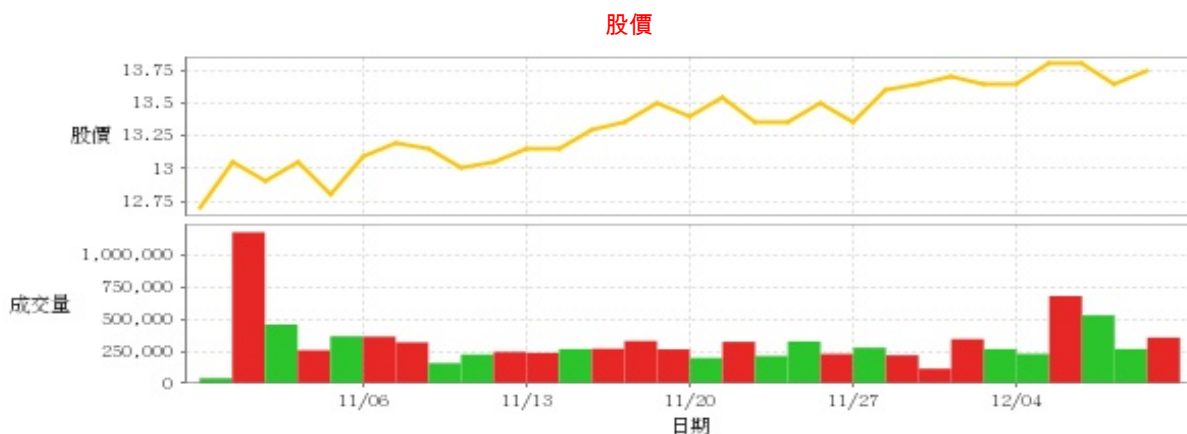
電腦及週邊設備業

13.75 ▲ 0.1 最高13.75 | 最低13.5 【+/-/X表示漲/跌/不比價】

## 公司基本資料

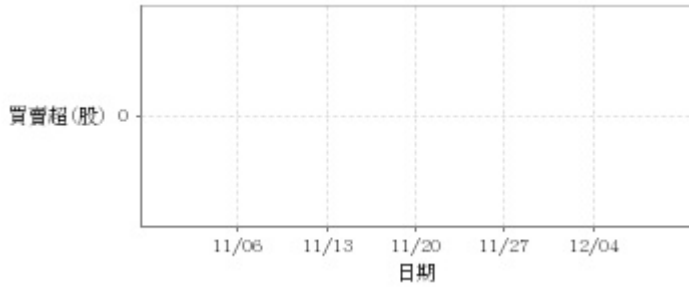
公司名稱	歐格電子股份有限公司
公司發言人	林瑞峰
公司網址	http://www.ahoku.com.tw
實收資本額	新台幣 1,020,000,000
主要經營業務	電源及雲端智慧管理裝置 電路保護元件 博弈機觸控螢幕及周邊設備
上市日期	2002/01/23
產業類別	電腦及週邊設備業

## 股價資訊



日期	收盤價	成交股數	日期	收盤價	成交股數	日期	收盤價	成交股數
12/8	13.75	356,080	11/24	13.5	228,366	11/10	13.05	244,669
12/7	13.65	267,323	11/23	13.35	326,506	11/9	13.0	224,238
12/6	13.8	529,112	11/22	13.35	213,473	11/8	13.15	157,052
12/5	13.8	678,989	11/21	13.55	322,885	11/7	13.2	318,488
12/4	13.65	229,206	11/20	13.4	197,464	11/6	13.1	363,551
12/1	13.65	266,877	11/17	13.5	264,438	11/3	12.8	365,818
11/30	13.7	343,754	11/16	13.35	329,337	11/2	13.05	257,269
11/29	13.65	114,081	11/15	13.3	269,545	11/1	12.9	457,084
11/28	13.6	218,557	11/14	13.15	266,810	10/31	13.05	1,174,748
11/27	13.35	277,548	11/13	13.15	237,106	10/30	12.7	40,003

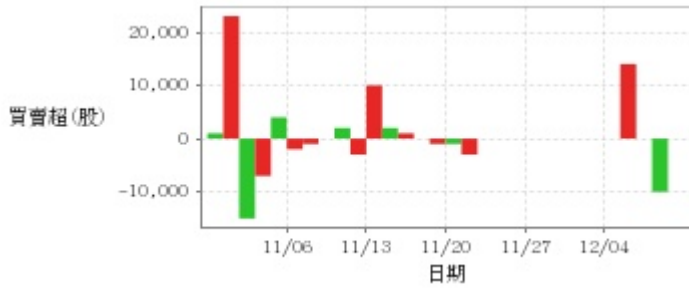
投信買賣超



外資及陸資買賣超

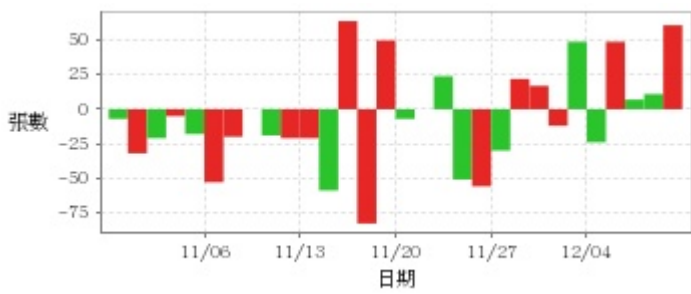


自營商買賣超

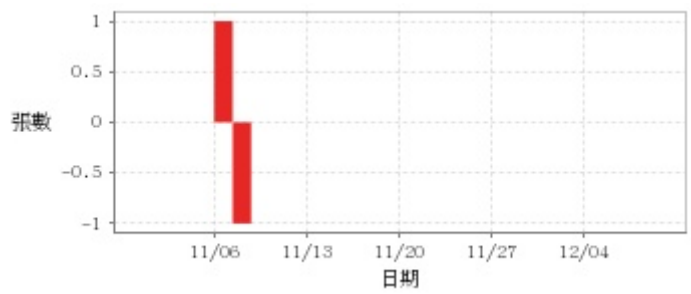


日期	投信買(+)/賣(-)超	自營商買(+)/賣(-)超	外資及陸資買(+) /賣(-)超	日期	投信買(+)/賣(-)超	自營商買(+)/賣(-)超	外資及陸資買(+) /賣(-)超
12/8	0	0	-4,000	11/17	0	-1,000	+4,000
12/7	0	-10,000	-12,000	11/16	0	0	+40,000
12/6	0	0	+10,000	11/15	0	+1,000	+18,000
12/5	0	+14,000	+38,000	11/14	0	+2,000	+4,000
12/4	0	0	+15,000	11/13	0	+10,000	+6,000
12/1	0	0	+6,000	11/10	0	-3,000	+15,000
11/30	0	0	+34,000	11/9	0	+2,000	-13,000
11/29	0	0	-10,000	11/8	0	0	+8,000
11/28	0	0	+12,000	11/7	0	-1,000	+19,000
11/27	0	0	-2,927	11/6	0	-2,000	+5,000
11/24	0	0	-3,000	11/3	0	+4,000	+11,000
11/23	0	0	-19,000	11/2	0	-7,000	+13,000
11/22	0	0	-15,000	11/1	0	-15,000	-5,000
11/21	0	-3,000	-23,000	10/31	0	+23,000	+47,000
11/20	0	-1,000	-22,000	10/30	0	+1,000	+1,000

融資



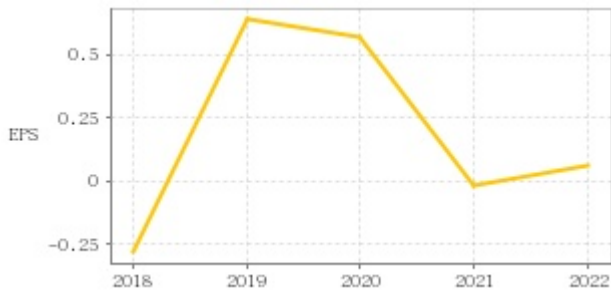
融券



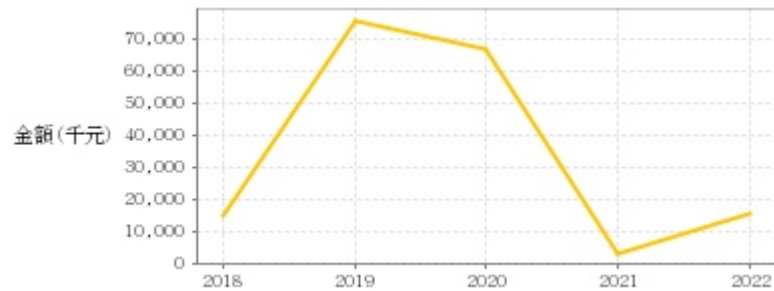
日期	融資張數	融券張數	日期	融資張數	融券張數	日期	融資張數	融券張數
12/8	+61	0	11/24	-56	0	11/10	-21	0
12/7	+11	0	11/23	-51	0	11/9	-19	0
12/6	+7	0	11/22	+24	0	11/8	0	0
12/5	+49	0	11/21	0	0	11/7	-20	-1
12/4	-24	0	11/20	-7	0	11/6	-53	+1
12/1	+49	0	11/17	+50	0	11/3	-18	0
11/30	-12	0	11/16	-83	0	11/2	-5	0
11/29	+17	0	11/15	+64	0	11/1	-21	0
11/28	+22	0	11/14	-59	0	10/31	-32	0
11/27	-30	0	11/13	-21	0	10/30	-7	0

## 公司財務資訊彙整

每股盈餘

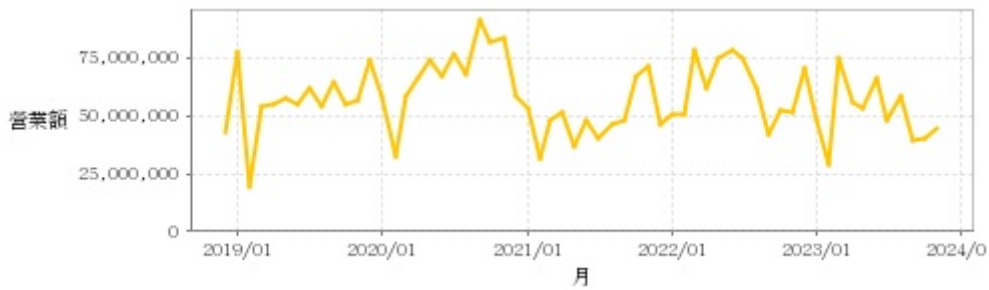


繼續營業單位稅前淨利



年度	第一季		半年度		前三季		全年度	
	每股盈餘	繼續營業單位稅前淨利(千元)	每股盈餘	繼續營業單位稅前淨利(千元)	每股盈餘	繼續營業單位稅前淨利(千元)	每股盈餘	繼續營業單位稅前淨利(千元)
2023年	-0.15	-19,256	-0.03	-6,434	0.03	-1,561	-	-
2022年	-0.06	-665	-0.10	-5,632	-0.08	-2,181	0.06	15,737
2021年	0.02	4,265	0	4,647	-0.05	1,546	-0.02	3,345
2020年	-0.04	-7,480	0.19	15,323	0.48	56,265	0.57	66,761
2019年	0.21	26,000	0.30	37,480	0.46	56,607	0.64	75,891
2018年	-0.37	5,620	-0.34	11,023	-0.29	17,080	-0.28	15,085

月營收



月	營收	月	營收	月	營收	月	營收	月	營收
2023/11	44,760,000	2022/11	51,128,000	2021/11	71,281,000	2020/11	84,030,000	2019/11	56,448,000
2023/10	40,621,000	2022/10	52,180,000	2021/10	66,952,000	2020/10	81,938,000	2019/10	54,947,000
2023/09	39,030,000	2022/09	41,880,000	2021/09	48,454,000	2020/09	91,648,000	2019/09	64,427,000
2023/08	58,469,000	2022/08	61,625,000	2021/08	45,942,000	2020/08	68,394,000	2019/08	53,926,000
2023/07	48,289,000	2022/07	74,758,000	2021/07	39,849,000	2020/07	76,927,000	2019/07	62,081,000
2023/06	66,662,000	2022/06	78,798,000	2021/06	48,169,000	2020/06	67,210,000	2019/06	54,838,000
2023/05	53,501,000	2022/05	75,239,000	2021/05	36,508,000	2020/05	73,993,000	2019/05	57,208,000
2023/04	56,213,000	2022/04	62,172,000	2021/04	51,419,000	2020/04	65,985,000	2019/04	54,843,000
2023/03	75,240,000	2022/03	78,611,000	2021/03	48,150,000	2020/03	58,629,000	2019/03	54,382,000
2023/02	28,634,000	2022/02	50,444,000	2021/02	31,892,000	2020/02	32,458,000	2019/02	19,589,000
2023/01	48,522,000	2022/01	50,923,000	2021/01	53,494,000	2020/01	58,727,000	2019/01	77,696,000
2022/12	70,630,000	2021/12	46,330,000	2020/12	58,777,000	2019/12	73,831,000	2018/12	43,057,000

本益比



日期	本益比	日期	本益比	日期	本益比
12/8	80.88	11/24	79.41	11/10	76.76
12/7	80.29	11/23	78.53	11/9	92.86
12/6	81.18	11/22	78.53	11/8	93.93
12/5	81.18	11/21	79.71	11/7	94.29
12/4	80.29	11/20	78.82	11/6	93.57
12/1	80.29	11/17	79.41	11/3	91.43
11/30	80.59	11/16	78.53	11/2	93.21
11/29	80.29	11/15	78.24	11/1	92.14
11/28	80.00	11/14	77.35	10/31	93.21
11/27	78.53	11/13	77.35	10/30	90.71

## 重大訊息

(詳細請參考 [MOPS](#) 網站)

主旨	發表時間
▶公告本公司召開法人說明會相關資訊	2023/11/27 18:12:11
▶公告本公司董事會通過112年第3季合併財務報告	2023/11/01 17:05:47
▶公告本公司董事會通過112年第2季合併財務報告	2023/08/04 15:37:26
▶公告本公司董事會決議除息基準日	2023/08/04 15:38:10
▶代子公司泛歐國際有限公司公告取得花旗一年期私募債券	2023/07/26 18:00:25

## 配股配息

股利年度	股東會日期	期別	現金股利(元/股)	盈餘配股(元/股)
111	-	111	0.15000	0.00000
110	-	110	0.00000	0.00000
109	-	109	0.10000	0.00000
108	2020/06/10	108	0.47000	0.00000
107	2019/06/06	107	0.00000	0.00000