

貿易百貨

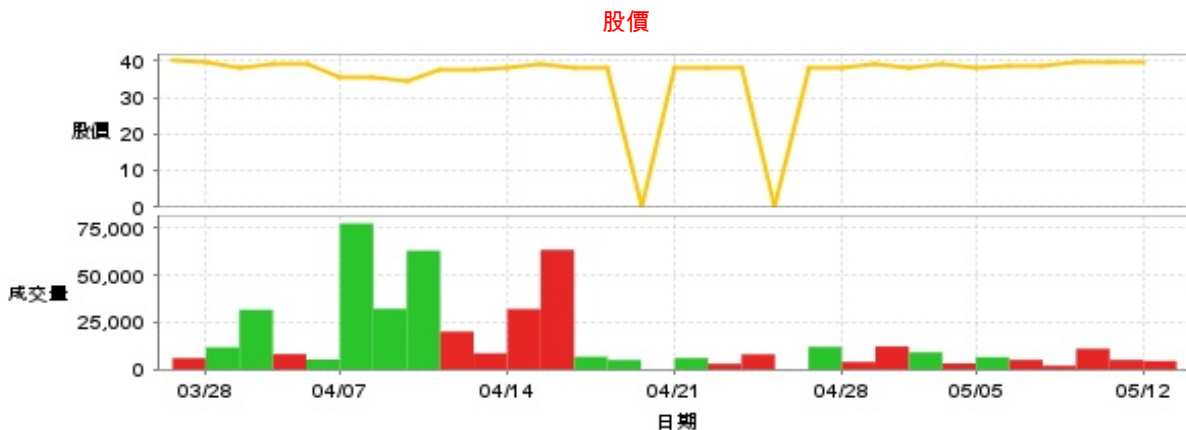
39.65 ▲ 0.05 最高39.7 | 最低
39.6

【+/-/X表示漲/跌/不比價】

公司基本資料

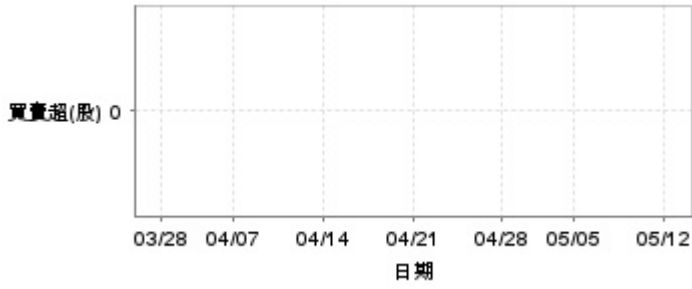
公司名稱	三商家購股份有限公司
公司發言人	邱光隆
公司網址	https://www.simplemartretail.com/
實收資本額	新台幣 675,000,000
主要經營業務	民生消費品之零售 超級市場之經營 其他
上市日期	2021/11/30
產業類別	貿易百貨

股價資訊



日期	收盤價	成交股數	日期	收盤價	成交股數	日期	收盤價	成交股數
5/12	39.65	4,479	4/25	38.25	12,000	4/11	37.6	8,570
5/9	39.6	5,051	4/24	0.0	184	4/10	37.5	20,084
5/8	39.4	11,000	4/23	38.0	8,033	4/9	34.65	63,080
5/7	38.8	2,000	4/22	37.95	3,030	4/8	35.3	32,186
5/6	38.5	5,068	4/21	37.9	6,031	4/7	35.3	77,407
5/5	38.1	6,511	4/18	0.0	101	4/2	39.2	5,250
5/2	38.9	3,183	4/17	38.0	5,001	4/1	39.2	8,125
4/30	38.1	9,095	4/16	38.1	6,728	3/31	38.3	31,670
4/29	38.9	12,222	4/15	39.2	63,483	3/28	39.65	11,736
4/28	38.35	4,000	4/14	38.05	32,056	3/27	40.0	6,001

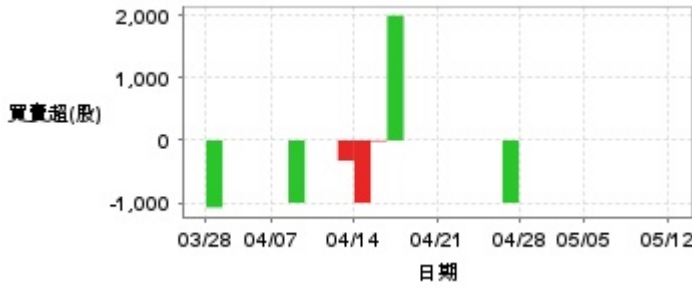
投信買賣超



外資及陸資買賣超

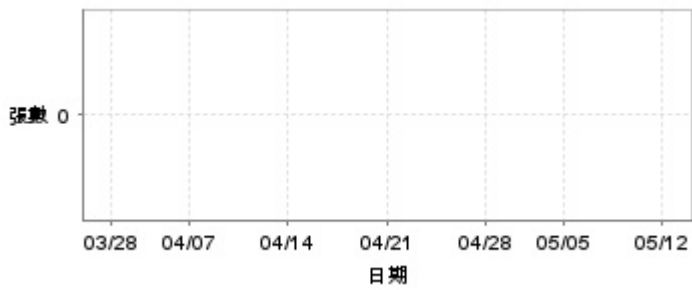


自營商買賣超

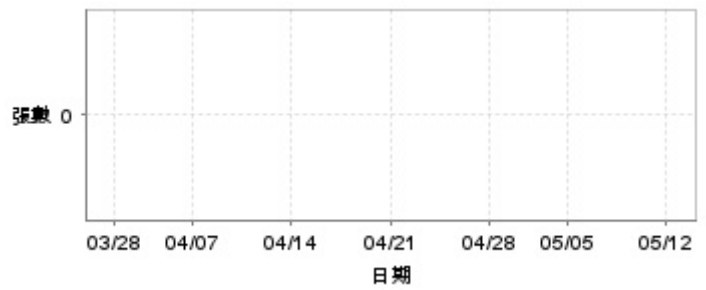


日期	投信買(+)/賣(-)超	自營商買(+)/賣(-)超	外資及陸資買(+)/賣(-)超	日期	投信買(+)/賣(-)超	自營商買(+)/賣(-)超	外資及陸資買(+)/賣(-)超
5/12	0	0	+2,000	4/18	0	0	0
5/9	0	0	+1,000	4/17	0	0	+1,000
5/8	0	0	0	4/16	0	+2,000	-6,000
5/7	0	0	+1,000	4/15	0	-15	+6,000
5/6	0	0	0	4/14	0	-1,000	+1,000
5/5	0	0	0	4/11	0	-324	0
5/2	0	0	+1,000	4/10	0	0	-2,000
4/30	0	0	-2,000	4/9	0	0	-10,000
4/29	0	0	+2,000	4/8	0	-1,000	+2,000
4/28	0	0	0	4/7	0	0	-1,000
4/25	0	-1,000	+1,000	4/2	0	0	0
4/24	0	0	0	4/1	0	0	0
4/23	0	0	0	3/31	0	0	+1,000
4/22	0	0	0	3/28	0	-1,076	-2,000
4/21	0	0	0	3/27	0	0	0

融資



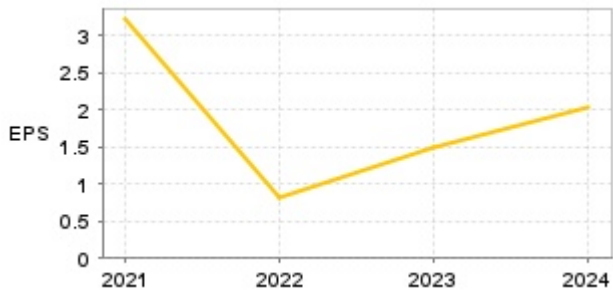
融券



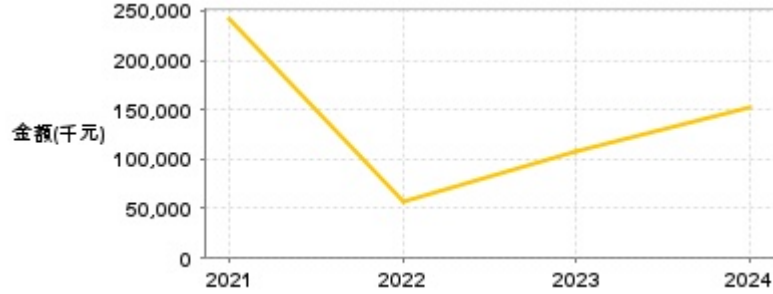
日期	融資張數	融券張數	日期	融資張數	融券張數	日期	融資張數	融券張數
5/12	0	0	4/25	0	0	4/11	0	0
5/9	0	0	4/24	0	0	4/10	0	0
5/8	0	0	4/23	0	0	4/9	0	0
5/7	0	0	4/22	0	0	4/8	0	0
5/6	0	0	4/21	0	0	4/7	0	0
5/5	0	0	4/18	0	0	4/2	0	0
5/2	0	0	4/17	0	0	4/1	0	0
4/30	0	0	4/16	0	0	3/31	0	0
4/29	0	0	4/15	0	0	3/28	0	0
4/28	0	0	4/14	0	0	3/27	0	0

公司財務資訊彙整

每股盈餘



繼續營業單位稅前淨利



年度	第一季		半年度		前三季		全年度	
	每股盈餘	繼續營業單位稅前淨利(千元)	每股盈餘	繼續營業單位稅前淨利(千元)	每股盈餘	繼續營業單位稅前淨利(千元)	每股盈餘	繼續營業單位稅前淨利(千元)
2025年	0.43	36,522	-	-	-	-	-	-
2024年	0.43	34,803	0.83	62,509	1.47	111,556	2.02	153,088
2023年	0.15	9,313	0.41	23,172	1.00	67,123	1.50	106,971
2022年	0.04	3,098	0.09	5,054	0.32	21,305	0.82	56,205
2021年	-	-	-	-	-	-	3.21	240,804

月營收



月	營收	月	營收	月	營收	月	營收
2025/04	1,195,097,000	2024/04	1,123,681,000	2023/04	1,105,290,000	2022/04	1,147,893,000
2025/03	1,182,090,000	2024/03	1,137,537,000	2023/03	1,121,443,000	2022/03	1,070,550,000
2025/02	1,057,772,000	2024/02	1,116,651,000	2023/02	1,010,834,000	2022/02	942,568,000
2025/01	1,233,728,000	2024/01	1,113,106,000	2023/01	1,172,672,000	2022/01	1,093,423,000
2024/12	1,225,336,000	2023/12	1,199,011,000	2022/12	1,196,127,000	2021/12	1,057,564,000
2024/11	1,178,570,000	2023/11	1,128,567,000	2022/11	1,159,997,000	2021/11	1,014,907,000
2024/10	1,293,381,000	2023/10	1,198,860,000	2022/10	1,219,616,000	2021/10	1,136,548,000
2024/09	1,238,277,000	2023/09	1,209,033,000	2022/09	1,195,515,000	2021/09	1,174,271,000
2024/08	1,262,679,000	2023/08	1,293,737,000	2022/08	1,258,633,000	2021/08	1,223,185,000
2024/07	1,250,292,000	2023/07	1,258,802,000	2022/07	1,283,566,000	2021/07	1,316,697,000
2024/06	1,190,769,000	2023/06	1,175,978,000	2022/06	1,206,456,000	2021/06	1,339,660,000
2024/05	1,166,901,000	2023/05	1,167,687,000	2022/05	1,266,122,000		

本益比



日期	本益比	日期	本益比	日期	本益比
5/12	19.63	4/25	18.94	4/11	18.61
5/9	19.60	4/24	18.94	4/10	18.56
5/8	19.50	4/23	18.81	4/9	17.15
5/7	19.21	4/22	18.79	4/8	17.48
5/6	19.06	4/21	18.76	4/7	17.48
5/5	18.86	4/18	18.91	4/2	19.41
5/2	19.26	4/17	18.81	4/1	19.41
4/30	18.86	4/16	18.86	3/31	18.96
4/29	19.26	4/15	19.41	3/28	19.63
4/28	18.99	4/14	18.84	3/27	19.80

重大訊息

(詳細請參考 [MOPS](#) 網站)

主旨	發表時間
▶公告本公司董事會通過114年第一季合併財務報告	2025/05/02 17:09:11
▶公告本公司會計主管異動	2025/05/02 17:10:26
▶公告本公司114年第一季合併財務報告董事會預計召開日期為 114年05月02日	2025/04/24 18:09:54
▶代子公司寵物好事股份有限公司公告取得使用權資產	2025/04/10 18:35:18
▶更正本公司113年合併財務報告附註揭露內容	2025/04/08 16:49:14

配股配息

股利年度	股東會日期	期別	現金股利(元/股)	盈餘配股(元/股)
113	-	113	1.50000	0.00000
112	2024/05/30	112	1.20000	0.00000
111	2023/05/29	111	0.73000	0.00000
110	2022/05/25	110	2.59338	0.00000
109	2021/05/28	109	2.72949	0.00000