

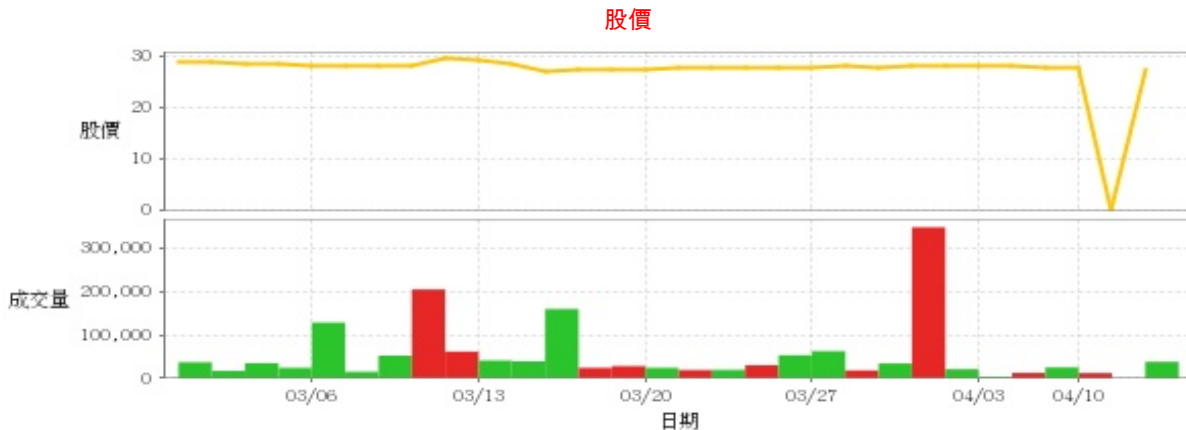
貿易百貨

27.35 X 0.0 最高28.0 | 最低27.35 【+/-/X表示漲/跌/不比價】

## 公司基本資料

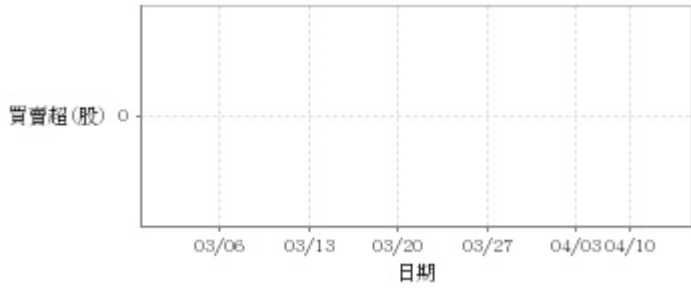
公司名稱	凱羿國際集團股份有限公司
公司發言人	李弘錦
公司網址	www.kayeetv.com
實收資本額	新台幣 455,486,650
主要經營業務	衛星電視購物及購物台購物通路商品開發、製造及銷售 郵購網購及In Store TV 店中店通路商品開發、製造及銷售
上市日期	2018/01/11
產業類別	貿易百貨

## 股價資訊



日期	收盤價	成交股數	日期	收盤價	成交股數	日期	收盤價	成交股數
4/12	27.35	38,019	3/27	28.0	62,461	3/13	29.45	41,000
4/11	0.0	7	3/26	28.0	53,106	3/12	29.5	61,300
4/10	27.95	12,050	3/25	28.0	30,098	3/11	28.2	204,000
4/9	27.85	25,002	3/22	27.9	19,538	3/8	28.15	52,010
4/8	28.2	12,440	3/21	28.0	19,088	3/7	28.2	15,010
4/3	28.1	3,032	3/20	27.3	24,104	3/6	28.25	128,040
4/2	28.3	20,931	3/19	27.5	28,086	3/5	28.5	24,010
4/1	28.35	346,605	3/18	27.35	24,124	3/4	28.55	35,006
3/29	27.8	34,169	3/15	27.0	159,095	3/1	28.85	17,004
3/28	28.15	18,197	3/14	28.4	39,000	2/29	29.0	37,005

投信買賣超



外資及陸資買賣超



自營商買賣超



日期	投信買(+)/賣(-)超	自營商買(+)/賣(-)超	外資及陸資買(+) 賣(-)超	日期	投信買(+)/賣(-)超	自營商買(+)/賣(-)超	外資及陸資買(+) 賣(-)超
4/12	0	+2,000	0	3/20	0	0	-4,000
4/11	0	0	0	3/19	0	+1,000	-8,000
4/10	0	0	-2,000	3/18	0	-2,000	-1,000
4/9	0	0	-2,000	3/15	0	+1,000	-7,000
4/8	0	0	0	3/14	0	+2,000	-3,000
4/3	0	0	0	3/13	0	0	-2,000
4/2	0	-2,000	+1,000	3/12	0	0	+4,700
4/1	0	-1,000	+10,000	3/11	0	-1,000	+7,000
3/29	0	-1,000	-3,000	3/8	0	0	-5,000
3/28	0	0	0	3/7	0	0	0
3/27	0	+2,000	0	3/6	0	+1,000	-18,000
3/26	0	0	-3,000	3/5	0	0	-5,000
3/25	0	0	-1,000	3/4	0	0	-9,000
3/22	0	0	-1,000	3/1	0	0	-1,000
3/21	0	-1,000	-2,000	2/29	0	0	+7,000

融資



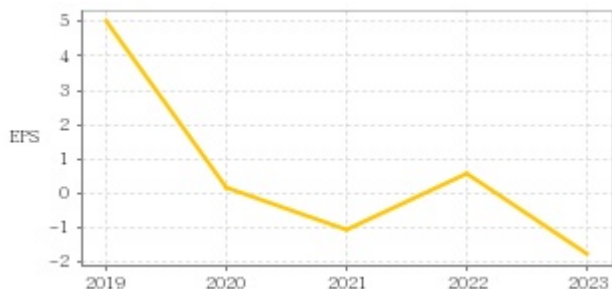
融券



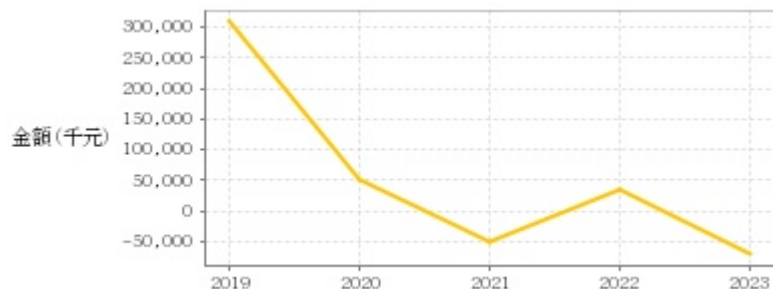
日期	融資張數	融券張數	日期	融資張數	融券張數	日期	融資張數	融券張數
4/12	+1	0	3/27	0	0	3/13	0	+2
4/11	0	0	3/26	+2	0	3/12	+11	0
4/10	0	0	3/25	0	0	3/11	+5	0
4/9	+1	0	3/22	0	0	3/8	+12	0
4/8	0	0	3/21	0	0	3/7	0	0
4/3	0	0	3/20	0	0	3/6	+3	0
4/2	0	0	3/19	0	0	3/5	+3	0
4/1	0	0	3/18	+4	0	3/4	0	0
3/29	+15	0	3/15	+3	0	3/1	0	-1
3/28	0	0	3/14	0	-2	2/29	0	0

## 公司財務資訊彙整

每股盈餘

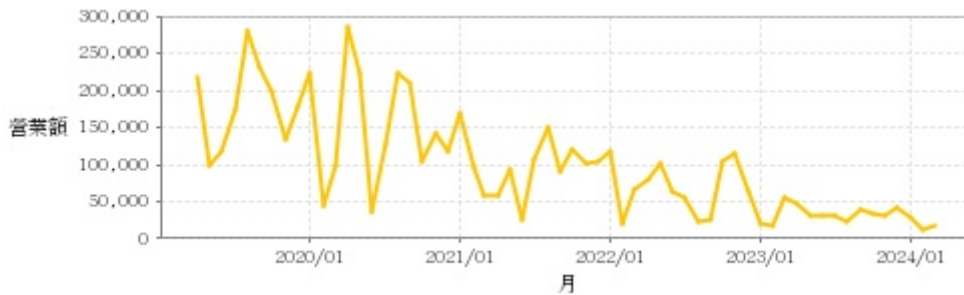


繼續營業單位稅前淨利



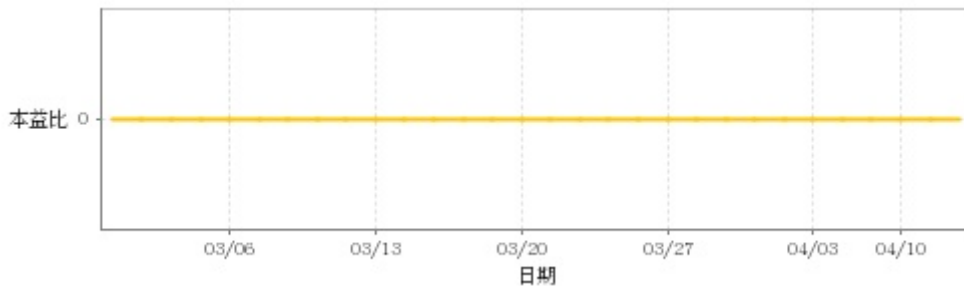
年度	第一季		半年度		前三季		全年度	
	每股盈餘	繼續營業單位稅前淨利(千元)	每股盈餘	繼續營業單位稅前淨利(千元)	每股盈餘	繼續營業單位稅前淨利(千元)	每股盈餘	繼續營業單位稅前淨利(千元)
2023年	-0.47	-20,980	-0.93	-39,161	-0.71	-23,034	-1.76	-70,585
2022年	0.45	22,376	0.57	28,758	0.67	30,478	0.58	34,294
2021年	0.14	10,475	-0.95	-47,282	-0.85	-39,981	-1.06	-50,074
2020年	0.80	46,644	-1.59	-54,046	-1.22	-19,570	0.20	52,046
2019年	1.63	107,110	2.61	161,097	4.48	270,245	5.00	309,742

### 月營收



月	營收	月	營收	月	營收	月	營收	月	營收
2024/03	16,948	2023/03	54,390	2022/03	66,686	2021/03	56,961	2020/03	99,725
2024/02	13,016	2023/02	18,557	2022/02	20,280	2021/02	95,541	2020/02	44,021
2024/01	29,422	2023/01	19,139	2022/01	118,220	2021/01	170,067	2020/01	222,791
2023/12	40,496	2022/12	63,741	2021/12	104,306	2020/12	117,994	2019/12	176,434
2023/11	32,095	2022/11	115,388	2021/11	101,530	2020/11	143,321	2019/11	133,161
2023/10	34,142	2022/10	103,168	2021/10	120,616	2020/10	105,053	2019/10	198,935
2023/09	39,362	2022/09	25,674	2021/09	91,690	2020/09	208,545	2019/09	231,744
2023/08	23,510	2022/08	22,080	2021/08	151,037	2020/08	223,791	2019/08	280,262
2023/07	30,898	2022/07	55,048	2021/07	107,897	2020/07	128,970	2019/07	175,067
2023/06	30,492	2022/06	63,063	2021/06	26,617	2020/06	36,983	2019/06	117,102
2023/05	32,307	2022/05	101,604	2021/05	93,232	2020/05	223,774	2019/05	98,369
2023/04	48,323	2022/04	79,664	2021/04	57,869	2020/04	286,327	2019/04	218,613

### 本益比



日期	本益比	日期	本益比	日期	本益比
4/12	0.00	3/27	0.00	3/13	0.00
4/11	0.00	3/26	0.00	3/12	0.00
4/10	0.00	3/25	0.00	3/11	0.00
4/9	0.00	3/22	0.00	3/8	0.00
4/8	0.00	3/21	0.00	3/7	0.00
4/3	0.00	3/20	0.00	3/6	0.00
4/2	0.00	3/19	0.00	3/5	0.00
4/1	0.00	3/18	0.00	3/4	0.00
3/29	0.00	3/15	0.00	3/1	0.00
3/28	0.00	3/14	0.00	2/29	0.00

## 重大訊息

(詳細請參考 [MOPS 網站](#))

主旨	發表時間
▶代重要子公司凱羿國際控股有限公司公告董事會決議 分派股利	2024/03/13 19:29:36
▶補充公告本公司召開2024年股東常會相關事宜	2024/03/13 19:25:23
▶公告本公司董事會通過112年度合併財務報告	2024/03/13 19:24:01
▶公告本公司董事會決議通過不分派股利	2024/03/13 19:27:01
▶公告本公司董事會推選董事長	2024/01/03 17:29:31

## 配股配息

股利年度	股東會日期	期別	現金股利(元/股)	盈餘配股(元/股)
112	-	H2	0.00000	0.00000
112	-	H1	0.00000	0.00000
111	-	H2	0.00000	0.00000
111	-	H1	0.00000	0.00000
110	-	H2	0.00000	0.00000
110	-	H1	0.00000	0.00000