

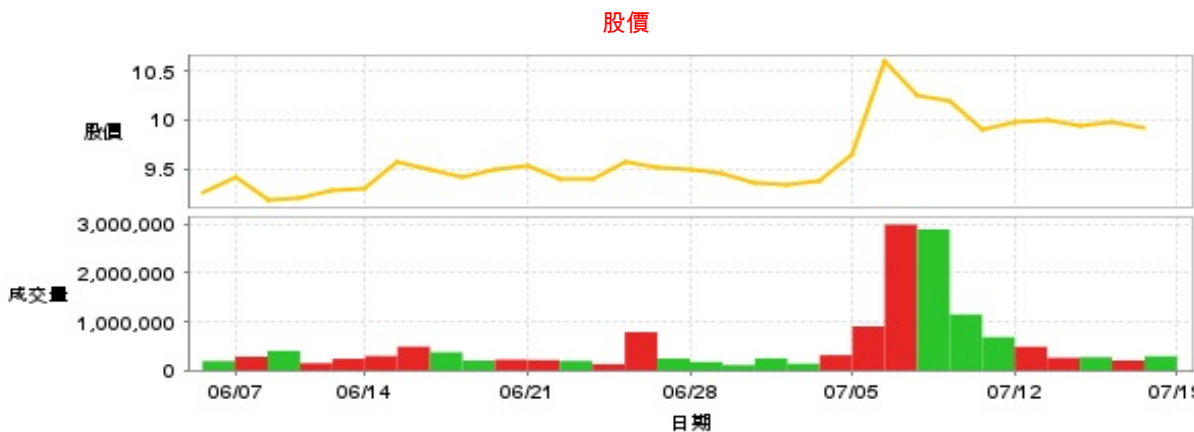
貿易百貨

9.92 ▼ 0.06 最高10.05 | 最低 9.88 【+/-/X表示漲/跌/不比價】

## 公司基本資料

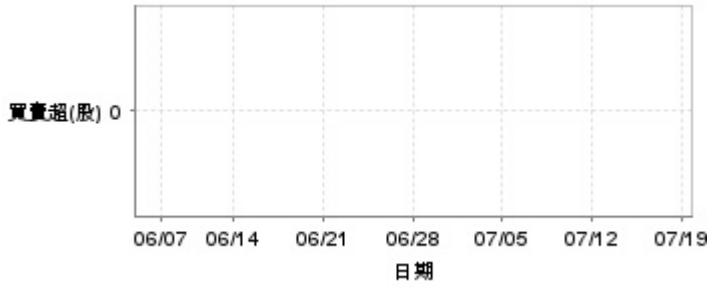
公司名稱	淘帝國際控股有限公司
公司發言人	陳建璋
公司網址	http://www.topbi.com.tw
實收資本額	新台幣 1,094,938,380
主要經營業務	自有品牌童裝及配飾之設計開發及銷售
上市日期	2013/12/30
產業類別	貿易百貨

## 股價資訊



日期	收盤價	成交股數	日期	收盤價	成交股數	日期	收盤價	成交股數
7/18	9.92	291,464	7/4	9.37	315,195	6/20	9.5	221,783
7/17	9.98	204,756	7/3	9.34	138,907	6/19	9.41	202,765
7/16	9.94	271,303	7/2	9.35	248,224	6/18	9.5	373,810
7/15	9.99	259,588	7/1	9.46	111,427	6/17	9.56	489,161
7/12	9.98	487,376	6/28	9.49	174,834	6/14	9.29	296,120
7/11	9.91	683,103	6/27	9.52	245,548	6/13	9.27	239,507
7/10	10.2	1,149,250	6/26	9.57	787,330	6/12	9.2	150,075
7/9	10.25	2,896,214	6/25	9.4	129,229	6/11	9.17	401,965
7/8	10.6	2,993,930	6/24	9.39	194,300	6/7	9.41	282,368
7/5	9.64	905,935	6/21	9.53	211,466	6/6	9.25	191,550

投信買賣超



外資及陸資買賣超



自營商買賣超

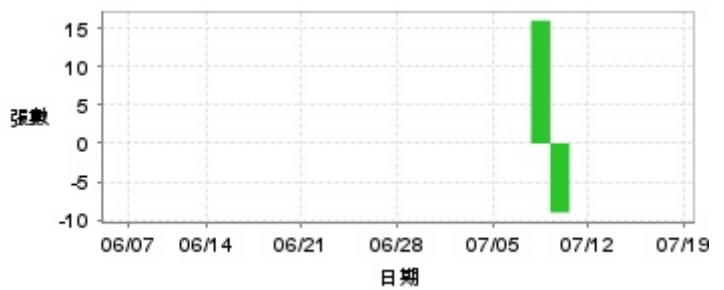


日期	投信買(+)/賣(-)超	自營商買(+)/賣(-)超	外資及陸資買(+)/賣(-)超	日期	投信買(+)/賣(-)超	自營商買(+)/賣(-)超	外資及陸資買(+)/賣(-)超
7/18	0	+1,000	+17,000	6/27	0	-1,000	-30,000
7/17	0	0	+5,000	6/26	0	-10,000	+184,000
7/16	0	0	-64,000	6/25	0	+25,000	-32,000
7/15	0	0	+48,000	6/24	0	+9,000	-1,000
7/12	0	-2,000	-78,000	6/21	0	0	+103,000
7/11	0	+2,000	-119,987	6/20	0	+2,000	+45,000
7/10	0	0	-228,310	6/19	0	-4,000	-28,000
7/9	0	0	-128,000	6/18	0	0	-80,000
7/8	0	-13,000	+48,000	6/17	0	-5,000	+58,000
7/5	0	-10,000	+75,000	6/14	0	-1,000	+17,000
7/4	0	+3,000	+35,000	6/13	0	-10,000	-25,000
7/3	0	+2,000	+11,000	6/12	0	0	-59,000
7/2	0	0	-3,000	6/11	0	-1,000	-102,000
7/1	0	0	+34,000	6/7	0	+9,000	+68,000
6/28	0	+8,000	+24,000	6/6	0	-1,000	-102,000

融資



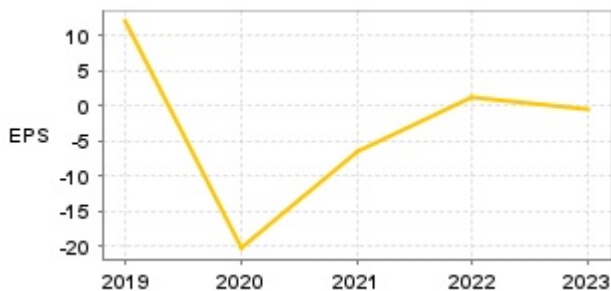
融券



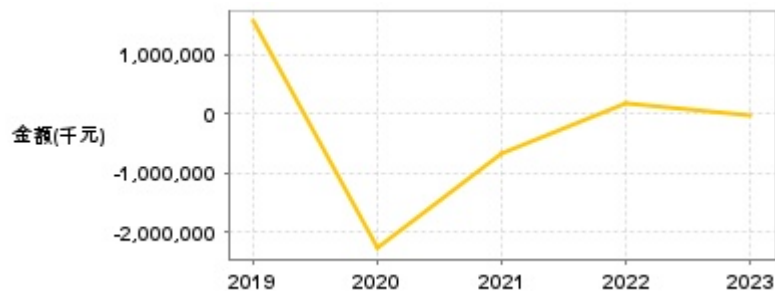
日期	融資張數	融券張數	日期	融資張數	融券張數	日期	融資張數	融券張數
7/18	0	0	7/4	0	0	6/20	+25	0
7/17	-11	0	7/3	-3	0	6/19	+26	0
7/16	+5	0	7/2	-71	0	6/18	+32	0
7/15	-10	0	7/1	-150	0	6/17	+2	0
7/12	-19	0	6/28	+2	0	6/14	+2	0
7/11	+7	0	6/27	-1	0	6/13	0	0
7/10	-2	-9	6/26	+67	0	6/12	+25	0
7/9	-34	+16	6/25	0	0	6/11	+19	0
7/8	-150	0	6/24	-1	0	6/7	-36	0
7/5	+73	0	6/21	-5	0	6/6	+6	0

公司財務資訊彙整

每股盈餘

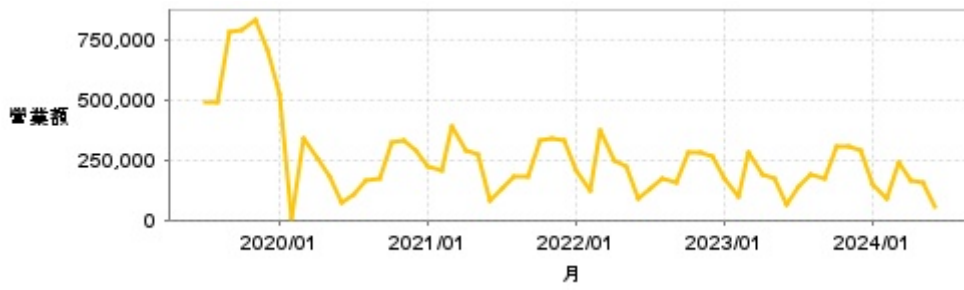


繼續營業單位稅前淨利



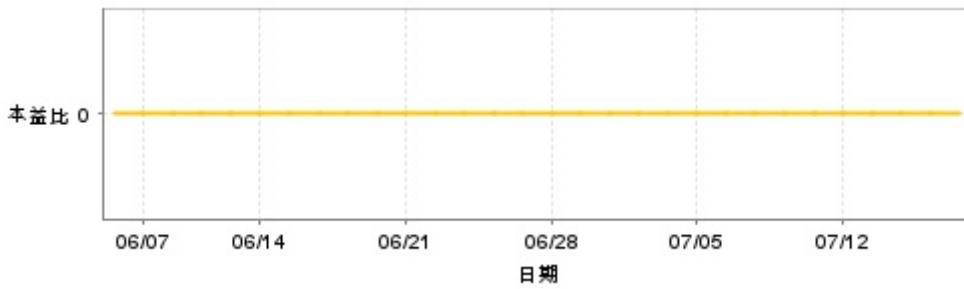
年度	第一季		半年度		前三季		全年度	
	每股盈餘	繼續營業單位稅前淨利(千元)	每股盈餘	繼續營業單位稅前淨利(千元)	每股盈餘	繼續營業單位稅前淨利(千元)	每股盈餘	繼續營業單位稅前淨利(千元)
2024年	-0.09	-10,644	-	-	-	-	-	-
2023年	-0.08	-3,207	-0.36	-27,604	-0.50	-39,995	-0.63	-25,200
2022年	0.21	39,248	-0.43	-23,364	1.69	205,994	1.22	164,389
2021年	-0.75	-83,423	-4.48	-483,813	-5.37	-577,394	-6.43	-666,062
2020年	-0.46	-50,456	-7.59	-791,471	-14.44	-1,424,163	-20.31	-2,284,967
2019年	2.74	327,743	6.39	716,678	8.97	1,017,158	12.01	1,556,624

### 月營收



月	營收	月	營收	月	營收	月	營收	月	營收
2024/06	57,229	2023/06	65,926	2022/06	86,978	2021/06	82,534	2020/06	73,338
2024/05	155,674	2023/05	176,337	2022/05	224,201	2021/05	276,333	2020/05	183,438
2024/04	163,103	2023/04	186,992	2022/04	243,564	2021/04	293,264	2020/04	254,598
2024/03	237,339	2023/03	279,883	2022/03	376,133	2021/03	391,511	2020/03	336,912
2024/02	85,592	2023/02	99,581	2022/02	118,926	2021/02	202,911	2020/02	2,874
2024/01	150,169	2023/01	176,516	2022/01	203,749	2021/01	221,731	2020/01	525,166
2023/12	289,967	2022/12	267,966	2021/12	327,375	2020/12	290,197	2019/12	708,000
2023/11	307,174	2022/11	279,711	2021/11	340,415	2020/11	334,979	2019/11	835,497
2023/10	306,336	2022/10	281,467	2021/10	332,135	2020/10	323,932	2019/10	786,275
2023/09	173,098	2022/09	159,197	2021/09	183,398	2020/09	176,192	2019/09	779,523
2023/08	187,035	2022/08	173,563	2021/08	181,202	2020/08	168,045	2019/08	490,617
2023/07	141,135	2022/07	132,659	2021/07	133,877	2020/07	103,910	2019/07	489,107

### 本益比



日期	本益比	日期	本益比	日期	本益比
7/18	0.00	7/4	0.00	6/20	0.00
7/17	0.00	7/3	0.00	6/19	0.00
7/16	0.00	7/2	0.00	6/18	0.00
7/15	0.00	7/1	0.00	6/17	0.00
7/12	0.00	6/28	0.00	6/14	0.00
7/11	0.00	6/27	0.00	6/13	0.00
7/10	0.00	6/26	0.00	6/12	0.00
7/9	0.00	6/25	0.00	6/11	0.00
7/8	0.00	6/24	0.00	6/7	0.00
7/5	0.00	6/21	0.00	6/6	0.00

## 重大訊息

(詳細請參考 [MOPS 網站](#))

主旨	發表時間
▶公告本公司第六屆董事會推舉周志鴻先生擔任董事長	2024/07/02 16:09:18
▶代本公司之重要子公司淘帝(中國)服飾有限公司公告 職務異動	2024/07/02 16:09:51
▶代重要子公司淘帝(中國)服飾有限公司公告 資金貸與達「公開發行公司資金貸與及背書 保證處理準則」第二十二條第一項第一款	2024/07/02 16:43:16
▶公告本公司委任第六屆薪資報酬委員會成員	2024/07/02 16:09:32
▶董事會通過子公司淘帝兒童公司向子公司福州茂盛投資公司，轉讓 淘帝(中國)公司68.52%之股權	2024/07/02 18:00:36

## 配股配息

股利年度	股東會日期	期別	現金股利(元/股)	盈餘配股(元/股)
112	-	112	0.00000	0.00000
111	-	111	0.00000	0.00000
110	2022/06/29	110	0.00000	0.00000
109	2021/06/24	109	0.00000	0.00000
108	2020/06/22	108	0.17023	1.53109