

建材營造

20.6 ▼ 0.1 最高20.8 | 最低  
20.15

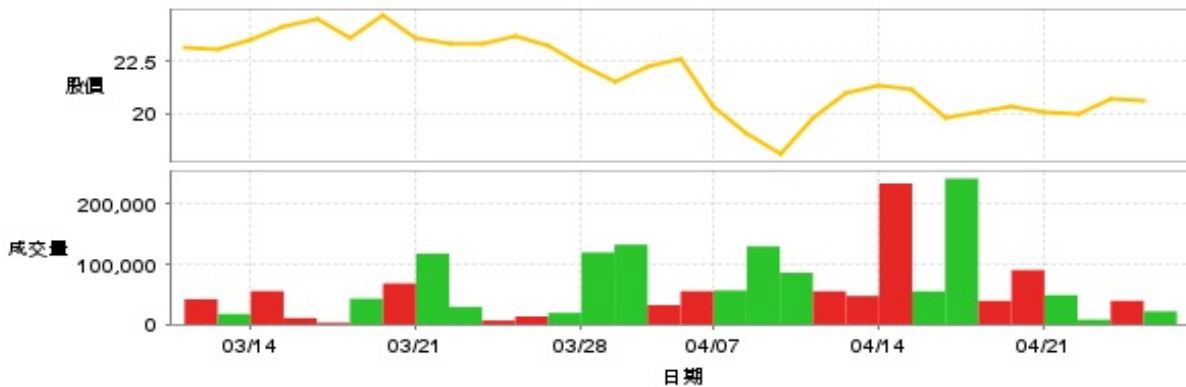
【+/-/X表示漲/跌/不比價】

## 公司基本資料

公司名稱	鼎固控股有限公司
公司發言人	張能耀
公司網址	https://www.sinohorizon.tw/
實收資本額	新台幣 17,402,969,820
主要經營業務	不動產開發 不動產租售 不動產管理及其他
上市日期	2012/12/07
產業類別	建材營造

## 股價資訊

## 股價

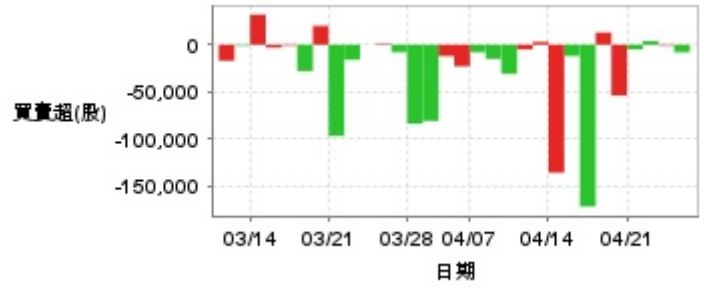


日期	收盤價	成交股數	日期	收盤價	成交股數	日期	收盤價	成交股數
4/24	20.6	21,734	4/10	19.8	55,223	3/25	23.35	6,508
4/23	20.7	39,427	4/9	18.05	86,009	3/24	23.3	29,025
4/22	20.0	8,029	4/8	19.05	129,854	3/21	23.6	117,798
4/21	20.1	48,833	4/7	20.35	56,593	3/20	24.65	68,272
4/18	20.3	90,475	4/2	22.6	55,364	3/19	23.6	42,982
4/17	20.05	39,275	4/1	22.2	32,339	3/18	24.45	2,727
4/16	19.8	242,850	3/31	21.5	132,850	3/17	24.15	10,529
4/15	21.15	55,184	3/28	22.35	119,781	3/14	23.5	55,481
4/14	21.3	234,673	3/27	23.2	19,229	3/13	23.0	17,416
4/11	20.95	47,434	3/26	23.65	13,322	3/12	23.15	42,065

投信買賣超



外資及陸資買賣超

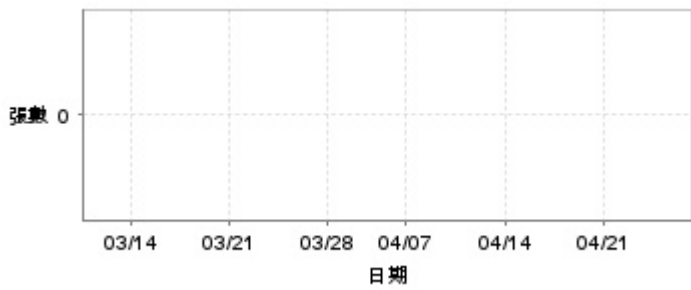


自營商買賣超

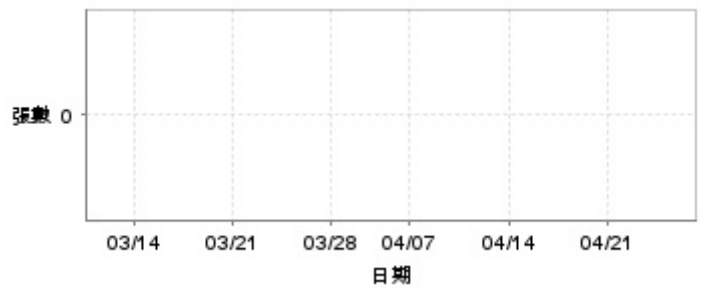


日期	投信買(+)/賣(-)超	自營商買(+)/賣(-)超	外資及陸資買(+)/賣(-)超	日期	投信買(+)/賣(-)超	自營商買(+)/賣(-)超	外資及陸資買(+)/賣(-)超
4/24	0	0	-8,000	4/1	0	-2,000	-12,000
4/23	0	-11,000	-1,000	3/31	0	-2,000	-81,000
4/22	0	0	+4,000	3/28	0	-5,000	-84,000
4/21	0	-7,000	-5,000	3/27	0	-2,000	-8,000
4/18	0	-6,000	-54,000	3/26	0	+1,000	+1,000
4/17	0	0	+13,000	3/25	0	0	0
4/16	0	+16,000	-172,000	3/24	0	+1,000	-16,000
4/15	0	-4,000	-12,000	3/21	0	+3,000	-97,000
4/14	0	-25,000	-136,000	3/20	0	+18,000	+20,000
4/11	0	-11,000	+3,000	3/19	0	+14,000	-28,000
4/10	0	0	-5,000	3/18	0	0	-1,000
4/9	0	-11,000	-31,000	3/17	0	+6,000	-3,000
4/8	0	-9,000	-14,995	3/14	0	-20,000	+32,000
4/7	0	0	-8,000	3/13	0	0	-1,000
4/2	0	-4,000	-23,000	3/12	0	-10,000	-17,000

融資



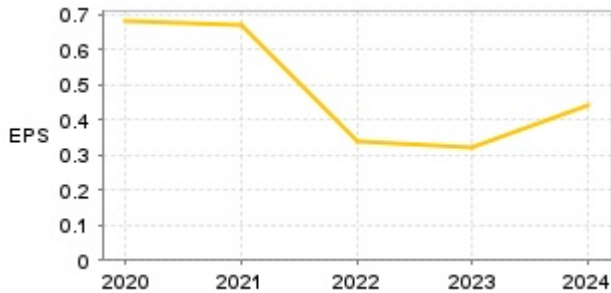
融券



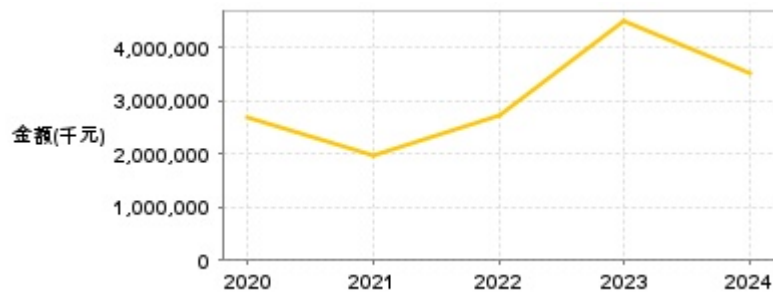
日期	融資張數	融券張數	日期	融資張數	融券張數	日期	融資張數	融券張數
4/24	0	0	4/10	0	0	3/25	0	0
4/23	0	0	4/9	0	0	3/24	0	0
4/22	0	0	4/8	0	0	3/21	0	0
4/21	0	0	4/7	0	0	3/20	0	0
4/18	0	0	4/2	0	0	3/19	0	0
4/17	0	0	4/1	0	0	3/18	0	0
4/16	0	0	3/31	0	0	3/17	0	0
4/15	0	0	3/28	0	0	3/14	0	0
4/14	0	0	3/27	0	0	3/13	0	0
4/11	0	0	3/26	0	0	3/12	0	0

公司財務資訊彙整

每股盈餘



繼續營業單位稅前淨利



年度	第一季		半年度		前三季		全年度	
	每股盈餘	繼續營業單位稅前淨利(千元)	每股盈餘	繼續營業單位稅前淨利(千元)	每股盈餘	繼續營業單位稅前淨利(千元)	每股盈餘	繼續營業單位稅前淨利(千元)
2024年	0.37	1,983,927	0.12	1,915,133	0.15	2,830,794	0.44	3,532,478
2023年	0.22	1,625,017	0.02	1,601,012	0.06	2,701,318	0.32	4,482,421
2022年	0.83	3,500,393	0.63	2,995,562	0.38	2,641,030	0.34	2,737,112
2021年	0.44	1,049,522	0.77	1,795,302	0.69	1,873,595	0.67	1,964,550
2020年	-0.24	-203,874	-0.26	26,980	0.39	2,028,149	0.68	2,695,595

### 月營收



月	營收	月	營收	月	營收	月	營收	月	營收
2025/03	306,241	2024/03	228,019	2023/03	203,043	2022/03	2,779,785	2021/03	600,513
2025/02	256,581	2024/02	228,119	2023/02	202,222	2022/02	2,916,063	2021/02	303,028
2025/01	252,452	2024/01	3,706,164	2023/01	3,238,434	2022/01	500,651	2021/01	440,643
2024/12	243,294	2023/12	3,822,382	2022/12	1,749,570	2021/12	425,757	2020/12	741,250
2024/11	297,029	2023/11	235,088	2022/11	189,912	2021/11	350,112	2020/11	504,426
2024/10	364,898	2023/10	212,228	2022/10	194,992	2021/10	261,399	2020/10	680,940
2024/09	332,798	2023/09	303,360	2022/09	203,539	2021/09	327,905	2020/09	5,636,921
2024/08	635,029	2023/08	2,692,346	2022/08	257,013	2021/08	256,361	2020/08	593,417
2024/07	1,726,231	2023/07	179,730	2022/07	131,397	2021/07	581,487	2020/07	635,927
2024/06	224,888	2023/06	196,734	2022/06	250,150	2021/06	337,526	2020/06	1,057,909
2024/05	244,717	2023/05	208,853	2022/05	20,768	2021/05	392,337	2020/05	1,800,231
2024/04	256,009	2023/04	268,716	2022/04	23,667	2021/04	526,548	2020/04	595,799

### 本益比



日期	本益比	日期	本益比	日期	本益比
4/24	46.82	4/10	45.00	3/25	53.07
4/23	47.05	4/9	41.02	3/24	52.95
4/22	45.45	4/8	43.30	3/21	53.64
4/21	45.68	4/7	46.25	3/20	56.02
4/18	46.14	4/2	51.36	3/19	53.64
4/17	45.57	4/1	50.45	3/18	55.57
4/16	45.00	3/31	48.86	3/17	54.89
4/15	48.07	3/28	50.80	3/14	57.32
4/14	48.41	3/27	52.73	3/13	56.10
4/11	47.61	3/26	53.75	3/12	56.46

## 重大訊息

(詳細請參考 [MOPS](#) 網站)

主旨	發表時間
▶代子公司鼎固置業股份有限公司公告 累計取得有價證券達新台幣三億元	2025/04/18 18:03:17
▶代子公司鼎固置業股份有限公司公告 累計取得有價證券達新台幣三億元	2025/04/16 18:28:14
▶代子公司鼎固置業股份有限公司公告 累計取得有價證券達新台幣三億元	2025/04/15 19:48:42
▶代子公司Wealthy Joy Co., Ltd.公告 一年內累計處分有價證券達新台幣三億元	2025/04/15 19:49:09
▶代子公司Wealthy Joy Co., Ltd.公告 一年內累計處分有價證券達新台幣三億元	2025/04/07 22:48:11

## 配股配息

股利年度	股東會日期	期別	現金股利(元/股)	盈餘配股(元/股)
113	2025/06/19	113	0.24000	0.00000
112	2024/06/27	112	0.20000	0.00000
111	2023/06/20	111	0.60000	0.00000
110	2022/06/24	110	1.20000	0.00000
109	2021/06/25	109	1.20000	0.00000