

貿易百貨

77.0 ▼ 0.4 最高77.3 | 最低
75.8

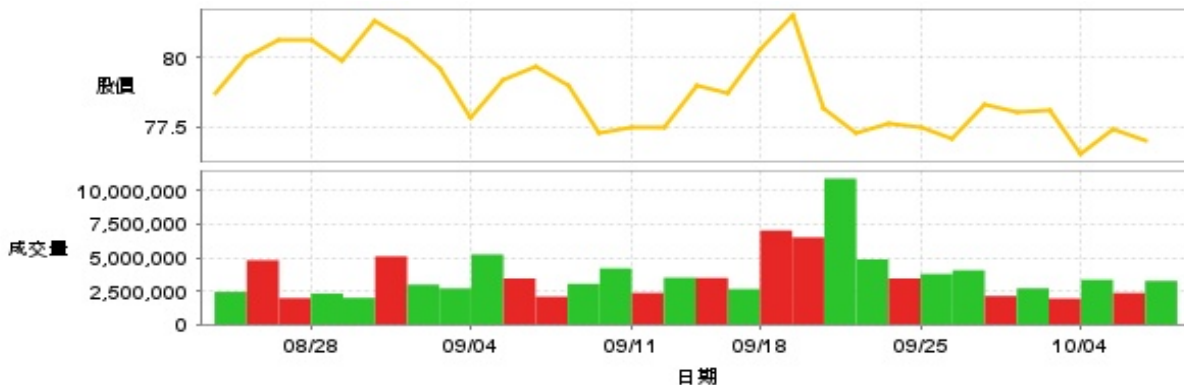
【+/-/X表示漲/跌/不比價】

公司基本資料

公司名稱	潤泰全球股份有限公司
公司發言人	李天傑
公司網址	www.ruentex.com.tw
實收資本額	新台幣 11,043,187,720
主要經營業務	天然棉．纖維．紡織品之製造加工染整印花營銷及進出口貿易業務 農畜水產品．雜貨．衣著．建材．家具及裝飾品之批發及零售業務 委託營造商興建國民住宅．商業大樓出租．出售業務
上市日期	1977/07/20
產業類別	貿易百貨

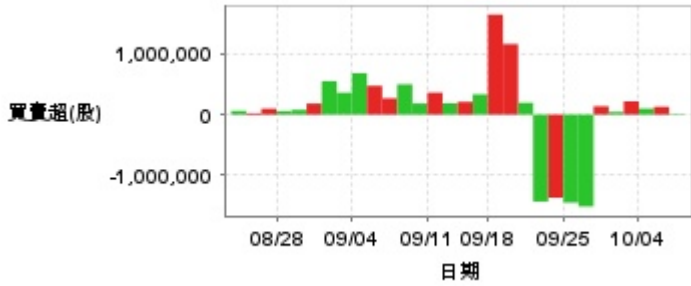
股價資訊

股價

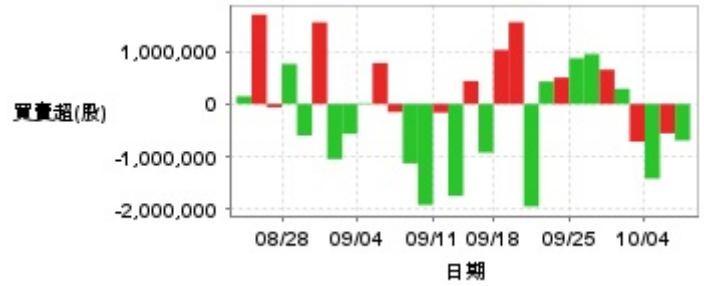


日期	收盤價	成交股數	日期	收盤價	成交股數	日期	收盤價	成交股數
10/8	77.0	3,266,594	9/20	78.2	10,923,234	9/5	79.2	3,445,545
10/7	77.4	2,356,654	9/19	81.5	6,520,728	9/4	77.8	5,240,702
10/4	76.5	3,350,341	9/18	80.3	7,035,254	9/3	79.6	2,697,864
10/1	78.1	1,938,535	9/16	78.7	2,650,295	9/2	80.6	2,982,335
9/30	78.0	2,702,099	9/13	79.0	3,483,008	8/30	81.3	5,098,589
9/27	78.3	2,130,994	9/12	77.5	3,504,106	8/29	79.9	1,991,606
9/26	77.1	4,059,630	9/11	77.5	2,361,129	8/28	80.6	2,314,727
9/25	77.5	3,780,996	9/10	77.3	4,197,510	8/27	80.6	1,972,512
9/24	77.6	3,444,616	9/9	79.0	3,037,822	8/26	80.0	4,806,601
9/23	77.3	4,876,855	9/6	79.7	2,084,185	8/23	78.7	2,439,344

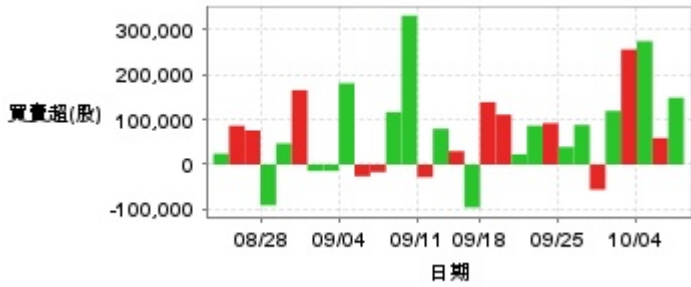
投信買賣超



外資及陸資買賣超



自營商買賣超

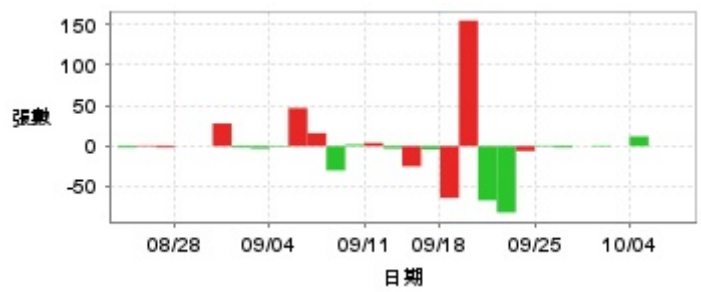


日期	投信買(+)/賣(-)超	自營商買(+)/賣(-)超	外資及陸資買(+)/賣(-)超	日期	投信買(+)/賣(-)超	自營商買(+)/賣(-)超	外資及陸資買(+)/賣(-)超
10/8	-11,000	+148,836	-691,630	9/12	+186,000	+79,676	-1,743,000
10/7	+129,000	+59,000	-556,000	9/11	+363,000	-28,135	-165,037
10/4	+99,000	+274,854	-1,415,000	9/10	+183,000	+331,762	-1,913,476
10/1	+219,000	+256,340	-715,000	9/9	+500,000	+116,845	-1,126,485
9/30	+44,000	+119,411	+287,775	9/6	+269,000	-16,906	-152,000
9/27	+138,000	-56,000	+650,000	9/5	+475,000	-26,122	+774,449
9/26	-1,516,000	+88,282	+946,000	9/4	+683,000	+181,025	+18,000
9/25	-1,452,000	+39,000	+866,962	9/3	+362,000	-14,377	-567,549
9/24	-1,371,000	+92,001	+501,000	9/2	+552,000	-14,433	-1,045,000
9/23	-1,434,000	+86,563	+424,184	8/30	+182,000	+165,684	+1,546,099
9/20	+195,000	+22,832	-1,944,391	8/29	+78,000	+47,000	-597,000
9/19	+1,164,000	+111,003	+1,549,000	8/28	+57,000	-91,000	+757,296
9/18	+1,649,000	+139,000	+1,024,000	8/27	+98,000	+76,000	-63,000
9/16	+334,000	-95,818	-922,000	8/26	+24,000	+86,452	+1,693,000
9/13	+210,000	+29,748	+435,000	8/23	+61,000	+24,139	+146,000

融資



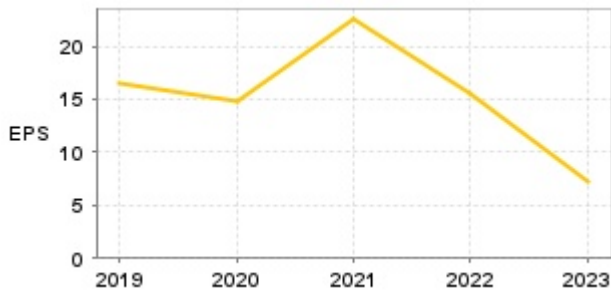
融券



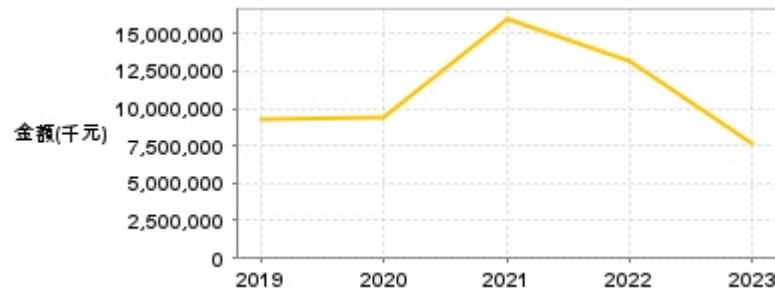
日期	融資張數	融券張數	日期	融資張數	融券張數	日期	融資張數	融券張數
10/8	-62	0	9/20	-649	-67	9/5	-261	+47
10/7	+19	0	9/19	-240	+155	9/4	-130	-1
10/4	-80	+12	9/18	-231	-64	9/3	+71	-3
10/1	-70	0	9/16	+202	-4	9/2	+319	-2
9/30	-124	+1	9/13	-30	-25	8/30	-60	+28
9/27	-19	0	9/12	+117	-3	8/29	-51	0
9/26	-35	-2	9/11	-24	+4	8/28	-28	0
9/25	-205	+1	9/10	+128	+2	8/27	-26	-2
9/24	+207	-6	9/9	+58	-30	8/26	-17	+1
9/23	+15	-82	9/6	-35	+16	8/23	-87	-2

公司財務資訊彙整

每股盈餘



繼續營業單位稅前淨利



年度	第一季		半年度		前三季		全年度	
	每股盈餘	繼續營業單位稅前淨利(千元)	每股盈餘	繼續營業單位稅前淨利(千元)	每股盈餘	繼續營業單位稅前淨利(千元)	每股盈餘	繼續營業單位稅前淨利(千元)
2024年	4.28	4,513,955	7.93	8,608,322	-	-	-	-
2023年	0.14	197,424	4.46	4,813,609	10.75	11,461,927	7.19	7,664,909
2022年	6.15	4,329,295	14.76	11,016,017	25.31	18,852,550	15.55	13,094,199
2021年	12.80	6,859,946	19.16	10,605,873	20.40	14,607,880	22.49	15,911,994
2020年	5.61	3,055,093	7.62	5,655,825	14.73	9,442,819	14.85	9,450,199
2019年	3.91	2,127,011	11.04	6,106,963	18.95	10,356,839	16.52	9,282,182

月營收



月	營收	月	營收	月	營收	月	營收	月	營收
2024/08	242,795,000	2023/08	263,622,000	2022/08	245,519,000	2021/08	326,241,000	2020/08	219,743,000
2024/07	237,290,000	2023/07	214,824,000	2022/07	228,155,000	2021/07	203,983,000	2020/07	201,260,000
2024/06	230,769,000	2023/06	204,904,000	2022/06	304,947,000	2021/06	224,227,000	2020/06	468,059,000
2024/05	215,843,000	2023/05	226,898,000	2022/05	236,811,000	2021/05	235,223,000	2020/05	214,715,000
2024/04	195,844,000	2023/04	217,110,000	2022/04	271,521,000	2021/04	241,407,000	2020/04	165,256,000
2024/03	198,822,000	2023/03	294,605,000	2022/03	207,786,000	2021/03	189,933,000	2020/03	223,394,000
2024/02	255,690,000	2023/02	197,265,000	2022/02	165,585,000	2021/02	194,442,000	2020/02	197,439,000
2024/01	247,919,000	2023/01	256,578,000	2022/01	351,814,000	2021/01	258,111,000	2020/01	278,127,000
2023/12	188,703,000	2022/12	224,716,000	2021/12	225,101,000	2020/12	225,101,000	2019/12	234,254,000
2023/11	199,107,000	2022/11	202,758,000	2021/11	207,268,000	2020/11	199,445,000	2019/11	253,246,000
2023/10	184,815,000	2022/10	230,599,000	2021/10	198,317,000	2020/10	189,755,000	2019/10	230,237,000
2023/09	232,209,000	2022/09	203,296,000	2021/09	191,430,000	2020/09	154,100,000	2019/09	221,217,000

本益比



日期	本益比	日期	本益比	日期	本益比
10/8	7.40	9/20	7.51	9/5	7.61
10/7	7.44	9/19	7.83	9/4	7.47
10/4	7.35	9/18	7.71	9/3	7.65
10/1	7.50	9/16	7.56	9/2	7.74
9/30	7.49	9/13	7.59	8/30	7.81
9/27	7.52	9/12	7.44	8/29	7.68
9/26	7.41	9/11	7.44	8/28	7.74
9/25	7.44	9/10	7.43	8/27	7.74
9/24	7.45	9/9	7.59	8/26	7.68
9/23	7.43	9/6	7.66	8/23	7.56

重大訊息

(詳細請參考 [MOPS](#) 網站)

主旨	發表時間
▶本公司董事會決議通過113年第2季合併財務報告	2024/08/13 15:49:45
▶本公司董事會決議通過以公開標售方式處分 桃園市觀音區觀音廠土地及廠房	2024/08/13 15:50:40
▶公告本公司法人董事改派代表人之相關訊息	2024/08/02 15:17:56
▶公告本公司113年第2季財務報告董事會召開日期	2024/07/26 15:41:23
▶公告本公司召開法人說明會	2024/07/22 16:01:07

配股配息

股利年度	股東會日期	期別	現金股利(元/股)	盈餘配股(元/股)
112	2024/06/27	112	2.50000	0.00000
111	2023/06/16	111	0.00000	0.00000
110	2022/06/23	110	5.00000	0.00000
109	2021/06/28	109	2.00000	3.00000
108	2020/06/16	108	5.00000	0.00000