

貿易百貨

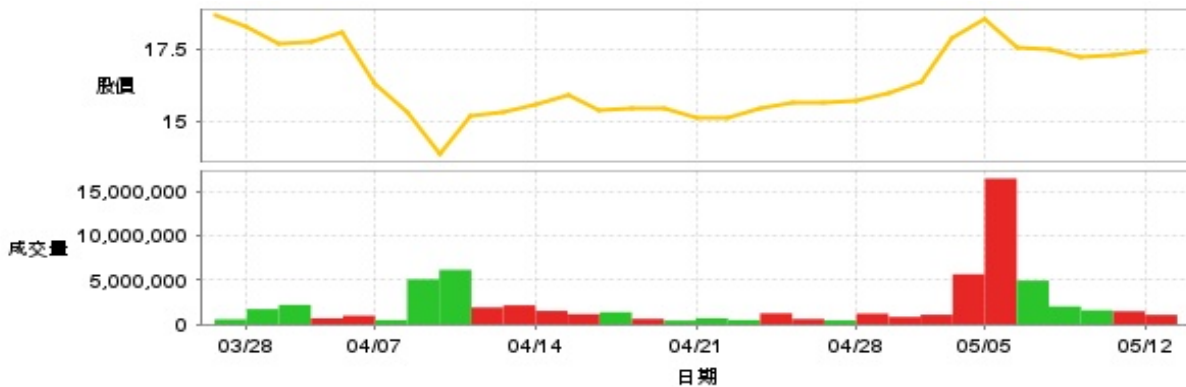
17.4 ▲ 0.1 最高17.45 | 最低 17.2 【+/-/X表示漲/跌/不比價】

公司基本資料

公司名稱	台灣農林股份有限公司
公司發言人	高力川
公司網址	http://www.ttch.com.tw
實收資本額	新台幣 7,900,000,000
主要經營業務	茶葉及相關休閒產業 貿易 土地開發
上市日期	1962/02/09
產業類別	貿易百貨

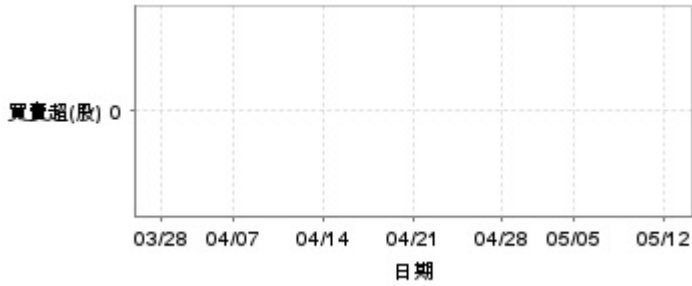
股價資訊

股價

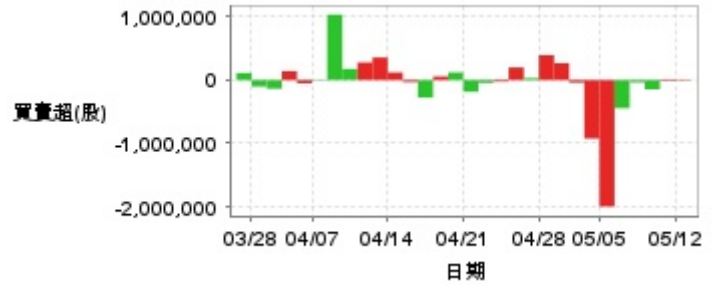


日期	收盤價	成交股數	日期	收盤價	成交股數	日期	收盤價	成交股數
5/12	17.4	1,076,580	4/25	15.65	457,736	4/11	15.35	2,159,246
5/9	17.3	1,483,503	4/24	15.65	619,506	4/10	15.2	1,915,270
5/8	17.2	1,596,579	4/23	15.45	1,257,425	4/9	13.85	6,146,528
5/7	17.5	2,026,447	4/22	15.1	492,488	4/8	15.35	5,080,592
5/6	17.55	4,937,221	4/21	15.15	691,781	4/7	16.3	496,815
5/5	18.5	16,412,338	4/18	15.45	441,320	4/2	18.1	992,484
5/2	17.85	5,651,928	4/17	15.45	636,807	4/1	17.75	695,838
4/30	16.35	1,092,276	4/16	15.4	1,380,036	3/31	17.65	2,201,309
4/29	16.0	846,517	4/15	15.9	1,159,115	3/28	18.3	1,728,105
4/28	15.7	1,224,920	4/14	15.55	1,527,812	3/27	18.65	574,987

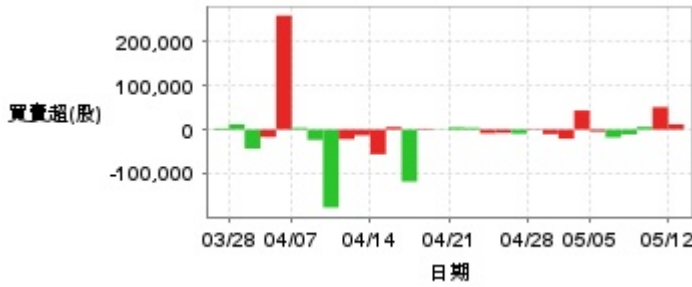
投信買賣超



外資及陸資買賣超



自營商買賣超

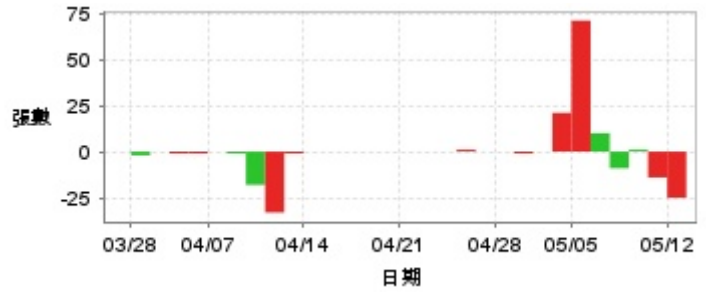


日期	投信買(+)/賣(-)超	自營商買(+)/賣(-)超	外資及陸資買(+)/賣(-)超	日期	投信買(+)/賣(-)超	自營商買(+)/賣(-)超	外資及陸資買(+)/賣(-)超
5/12	0	+11,955	-11,000	4/18	0	-636	+121,000
5/9	0	+51,000	-16,000	4/17	0	+1,898	+57,000
5/8	0	+6,000	-146,015	4/16	0	-118,688	-277,998
5/7	0	-11,001	-35,985	4/15	0	+5,726	-32,000
5/6	0	-18,000	-443,458	4/14	0	-56,344	+120,002
5/5	0	-4,753	-1,996,187	4/11	0	-13,387	+356,316
5/2	0	+43,357	-923,372	4/10	0	-22,000	+278,000
4/30	0	-21,000	-39,552	4/9	0	-177,701	+176,000
4/29	0	-10,375	+266,569	4/8	0	-23,611	+1,033,007
4/28	0	-1,409	+394,000	4/7	0	+4,000	-9,000
4/25	0	-9,455	+30,844	4/2	0	+259,516	-50,467
4/24	0	-7,607	+199,156	4/1	0	-17,115	+141,001
4/23	0	-8,585	-25,000	3/31	0	-43,564	-136,000
4/22	0	+3,954	-44,000	3/28	0	+11,948	-102,273
4/21	0	+4,919	-185,316	3/27	0	+2,747	+112,000

融資



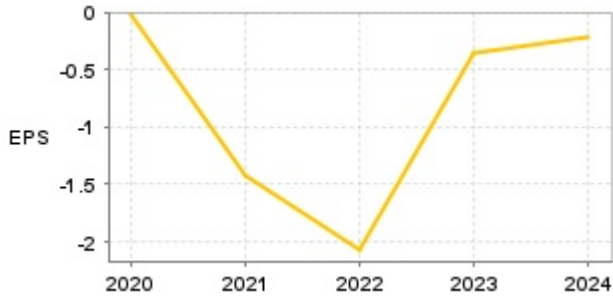
融券



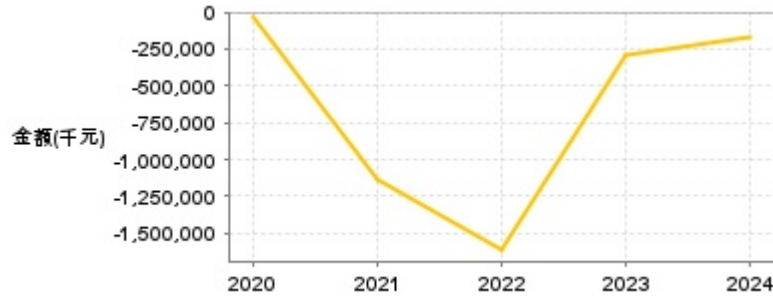
日期	融資張數	融券張數	日期	融資張數	融券張數	日期	融資張數	融券張數
5/12	-214	-25	4/25	-20	0	4/11	-87	-1
5/9	-71	-14	4/24	+17	+1	4/10	-34	-33
5/8	-77	+1	4/23	+44	0	4/9	-540	-18
5/7	-135	-9	4/22	+6	0	4/8	-1,293	-1
5/6	-717	+10	4/21	-42	0	4/7	-91	0
5/5	+1,693	+71	4/18	-29	0	4/2	-37	-1
5/2	+839	+21	4/17	-15	0	4/1	+1	-1
4/30	+42	0	4/16	+14	0	3/31	-198	0
4/29	-40	-1	4/15	+20	0	3/28	-69	-2
4/28	-59	0	4/14	-31	0	3/27	-117	0

公司財務資訊彙整

每股盈餘

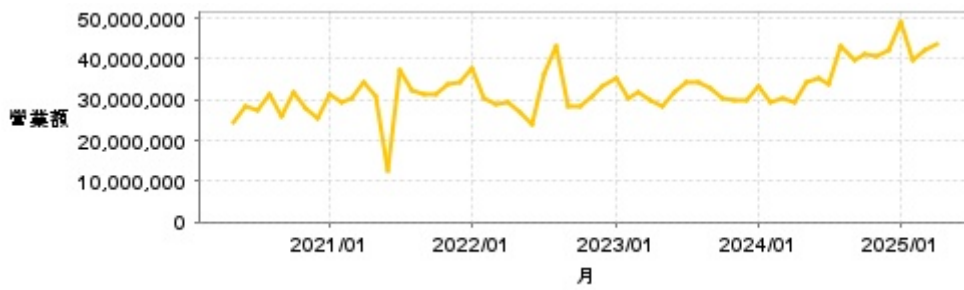


繼續營業單位稅前淨利



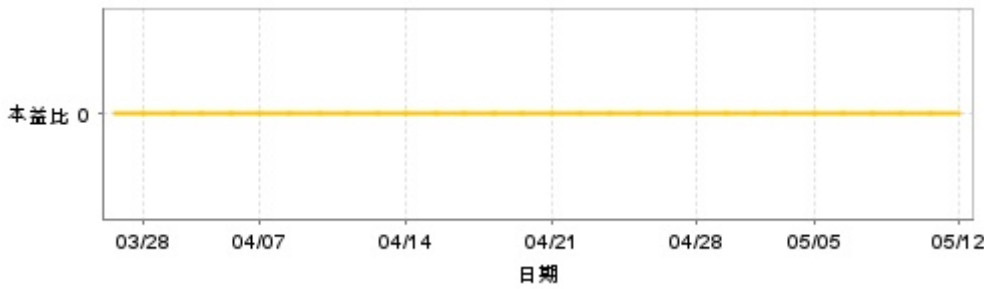
年度	第一季		半年度		前三季		全年度	
	每股盈餘	繼續營業單位稅前淨利(千元)	每股盈餘	繼續營業單位稅前淨利(千元)	每股盈餘	繼續營業單位稅前淨利(千元)	每股盈餘	繼續營業單位稅前淨利(千元)
2025年	-0.04	-27,962	-	-	-	-	-	-
2024年	-0.06	-43,936	-0.12	-96,192	-0.17	-135,186	-0.22	-175,160
2023年	-0.08	-63,209	-0.15	-116,535	-0.20	-159,497	-0.36	-292,389
2022年	0.03	25,675	-0.04	-33,306	-0.09	-75,122	-2.07	-1,613,890
2021年	0	-5,203	-0.04	-42,598	-0.08	-70,271	-1.42	-1,134,633
2020年	-0.04	-38,369	-0.07	-68,467	-0.12	-107,341	-0.02	-32,548

月營收



月	營收	月	營收	月	營收	月	營收	月	營收
2025/04	43,418,000	2024/04	29,394,000	2023/04	30,099,000	2022/04	29,342,000	2021/04	34,433,000
2025/03	42,395,000	2024/03	30,583,000	2023/03	31,898,000	2022/03	28,667,000	2021/03	30,533,000
2025/02	39,901,000	2024/02	29,315,000	2023/02	30,407,000	2022/02	30,504,000	2021/02	29,450,000
2025/01	49,302,000	2024/01	33,515,000	2023/01	35,447,000	2022/01	37,578,000	2021/01	31,374,000
2024/12	42,051,000	2023/12	29,683,000	2022/12	33,103,000	2021/12	34,206,000	2020/12	25,438,000
2024/11	40,894,000	2023/11	29,840,000	2022/11	30,874,000	2021/11	33,938,000	2020/11	27,871,000
2024/10	41,188,000	2023/10	30,320,000	2022/10	28,358,000	2021/10	31,176,000	2020/10	31,966,000
2024/09	39,871,000	2023/09	32,912,000	2022/09	28,483,000	2021/09	31,139,000	2020/09	26,106,000
2024/08	43,067,000	2023/08	34,519,000	2022/08	43,381,000	2021/08	32,359,000	2020/08	31,400,000
2024/07	33,683,000	2023/07	34,285,000	2022/07	36,201,000	2021/07	37,123,000	2020/07	27,494,000
2024/06	35,433,000	2023/06	31,956,000	2022/06	23,752,000	2021/06	12,555,000	2020/06	28,237,000
2024/05	34,119,000	2023/05	28,275,000	2022/05	26,744,000	2021/05	30,918,000	2020/05	24,625,000

本益比



日期	本益比	日期	本益比	日期	本益比
5/12	0.00	4/25	0.00	4/11	0.00
5/9	0.00	4/24	0.00	4/10	0.00
5/8	0.00	4/23	0.00	4/9	0.00
5/7	0.00	4/22	0.00	4/8	0.00
5/6	0.00	4/21	0.00	4/7	0.00
5/5	0.00	4/18	0.00	4/2	0.00
5/2	0.00	4/17	0.00	4/1	0.00
4/30	0.00	4/16	0.00	3/31	0.00
4/29	0.00	4/15	0.00	3/28	0.00
4/28	0.00	4/14	0.00	3/27	0.00

重大訊息

(詳細請參考 [MOPS](#) 網站)

主旨	發表時間
▶公告本公司董事會通過民國114年第1季個別財務報告	2025/05/12 16:05:43
▶公告本公司114年第1季財務報告董事會預計召開日期 為114年5月12日	2025/05/02 15:04:57
▶本公司受邀參加由寬量國際主辦之線上法說會「17th QIC CEO Week」	2025/04/25 15:10:38
▶公告本公司獨立董事任期達三屆續提名說明	2025/04/22 15:43:02
▶公告本公司董事會決議113年度不分派股利	2025/03/13 15:06:51

配股配息

股利年度	股東會日期	期別	現金股利(元/股)	盈餘配股(元/股)
113	-	113	0.00000	0.00000
112	-	112	0.00000	0.00000
111	-	111	0.00000	0.00000
110	-	110	0.00000	0.00000
109	-	109	0.00000	0.00000