

貿易百貨

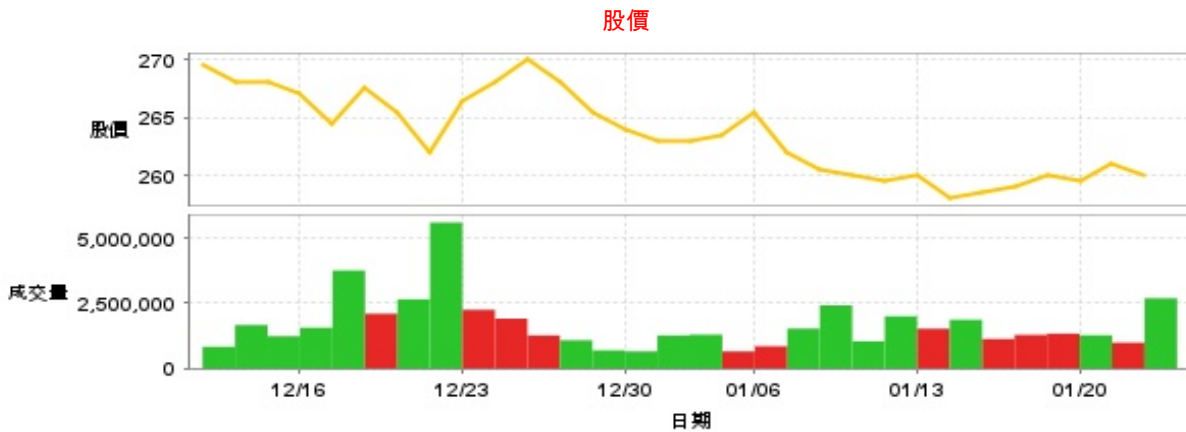
260.0 ▼ 1.0 最高262.5 | 最低 259.5

【+/-/X表示漲/跌/不比價】

## 公司基本資料

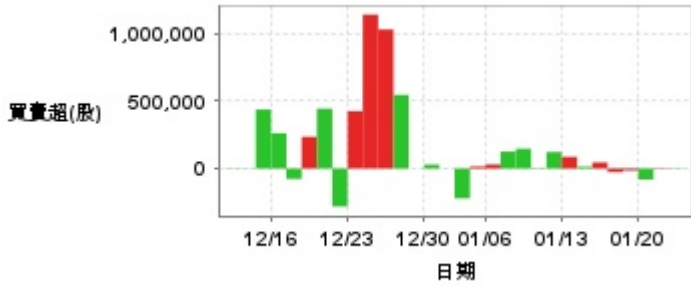
公司名稱	統一超商股份有限公司
公司發言人	吳玟琪
公司網址	http://www.7-11.com.tw
實收資本額	新台幣 10,396,222,550
主要經營業務	超級商店之經營;煙酒.家庭用品之零售
上市日期	1997/08/22
產業類別	貿易百貨

## 股價資訊

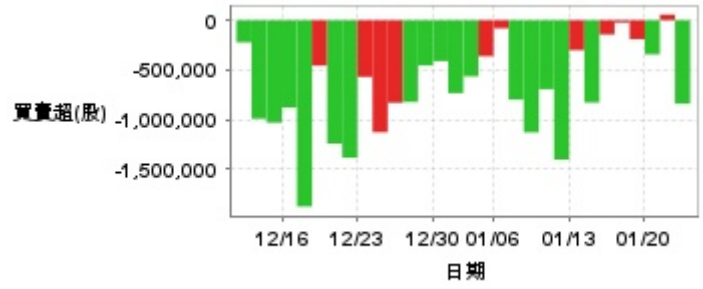


日期	收盤價	成交股數	日期	收盤價	成交股數	日期	收盤價	成交股數
1/22	260.0	2,693,020	1/8	260.5	2,421,659	12/24	268.0	1,911,629
1/21	261.0	989,366	1/7	262.0	1,529,861	12/23	266.5	2,253,397
1/20	259.5	1,273,934	1/6	265.5	852,738	12/20	262.0	5,599,925
1/17	260.0	1,336,568	1/3	263.5	654,083	12/19	265.5	2,655,641
1/16	259.0	1,288,673	1/2	263.0	1,297,445	12/18	267.5	2,102,037
1/15	258.5	1,130,583	12/31	263.0	1,265,516	12/17	264.5	3,761,577
1/14	258.0	1,869,295	12/30	264.0	654,836	12/16	267.0	1,565,542
1/13	260.0	1,525,969	12/27	265.5	695,906	12/13	268.0	1,237,168
1/10	259.5	2,003,451	12/26	268.0	1,082,171	12/12	268.0	1,667,375
1/9	260.0	1,044,564	12/25	270.0	1,266,907	12/11	269.5	832,779

投信買賣超



外資及陸資買賣超

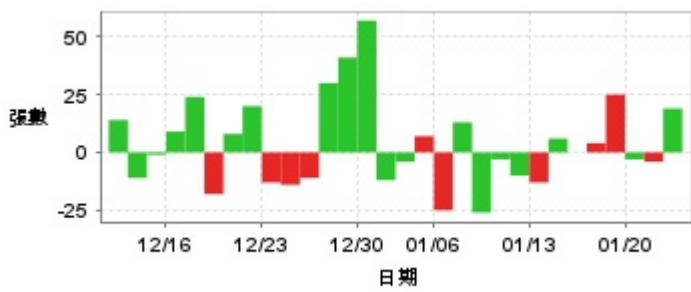


自營商買賣超

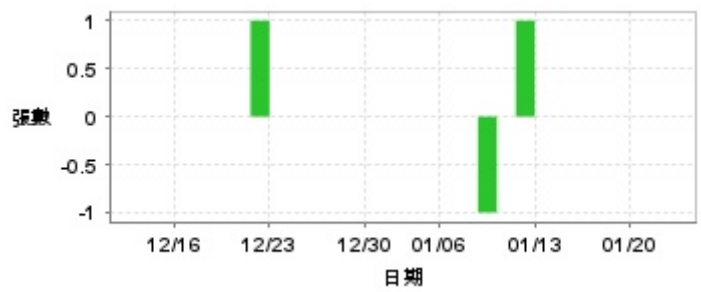


日期	投信買(+)/賣(-)超	自營商買(+)/賣(-)超	外資及陸資買(+)/賣(-)超	日期	投信買(+)/賣(-)超	自營商買(+)/賣(-)超	外資及陸資買(+)/賣(-)超
1/22	+3,000	+15,442	-838,925	12/31	+514	-6,318	-732,907
1/21	+4,066	-18,257	+55,919	12/30	+29,089	-6,696	-411,034
1/20	-81,200	-5,010	-343,263	12/27	0	+3,065	-455,434
1/17	-14,994	-9,000	-190,085	12/26	+545,614	+4,494	-822,000
1/16	-26,168	+49,975	-23,492	12/25	+1,030,000	+25,971	-829,943
1/15	+45,000	+13,000	-143,647	12/24	+1,140,000	-8,909	-1,125,993
1/14	+14,000	+1,869	-827,472	12/23	+425,000	+37,970	-569,656
1/13	+87,000	-23,163	-301,641	12/20	-281,330	-617	-1,382,731
1/10	+122,377	-18,845	-1,400,975	12/19	+443,637	-12,276	-1,240,526
1/9	-4,000	-27,043	-693,259	12/18	+235,361	-11,572	-456,840
1/8	+147,000	-3,012	-1,127,578	12/17	-77,000	+10,745	-1,872,752
1/7	+125,000	+2,347	-798,580	12/16	+262,036	+13,382	-878,167
1/6	+30,000	+12,711	-81,700	12/13	+437,000	-137	-1,030,173
1/3	+15,000	+1,967	-361,882	12/12	-2,000	+1,876	-990,319
1/2	-221,000	-87,129	-564,378	12/11	+2,858	-10,017	-222,808

融資



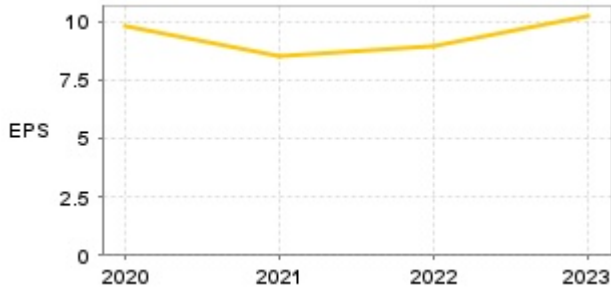
融券



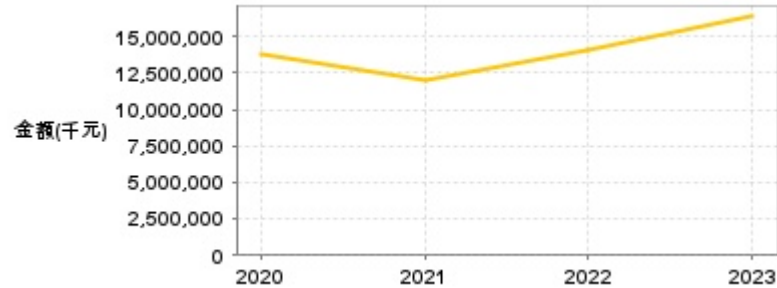
日期	融資張數	融券張數	日期	融資張數	融券張數	日期	融資張數	融券張數
1/22	+19	0	1/8	-26	-1	12/24	-14	0
1/21	-4	0	1/7	+13	0	12/23	-13	0
1/20	-3	0	1/6	-25	0	12/20	+20	+1
1/17	+25	0	1/3	+7	0	12/19	+8	0
1/16	+4	0	1/2	-4	0	12/18	-18	0
1/15	0	0	12/31	-12	0	12/17	+24	0
1/14	+6	0	12/30	+57	0	12/16	+9	0
1/13	-13	0	12/27	+41	0	12/13	-1	0
1/10	-10	+1	12/26	+30	0	12/12	-11	0
1/9	-3	0	12/25	-11	0	12/11	+14	0

## 公司財務資訊彙整

每股盈餘



繼續營業單位稅前淨利



年度	第一季		半年度		前三季		全年度	
	每股盈餘	繼續營業單位稅前淨利(千元)	每股盈餘	繼續營業單位稅前淨利(千元)	每股盈餘	繼續營業單位稅前淨利(千元)	每股盈餘	繼續營業單位稅前淨利(千元)
2024年	2.83	4,388,269	6.06	9,114,190	8.93	13,584,226	-	-
2023年	2.71	4,087,414	5.17	8,134,133	8.09	12,683,440	10.21	16,357,359
2022年	2.09	3,251,052	4.45	6,872,644	7.03	10,820,717	8.93	14,069,981
2021年	2.61	3,402,180	4.31	5,832,120	6.29	8,601,484	8.52	12,071,695
2020年	2.46	3,599,042	4.90	6,642,921	7.66	10,541,666	9.85	13,810,456

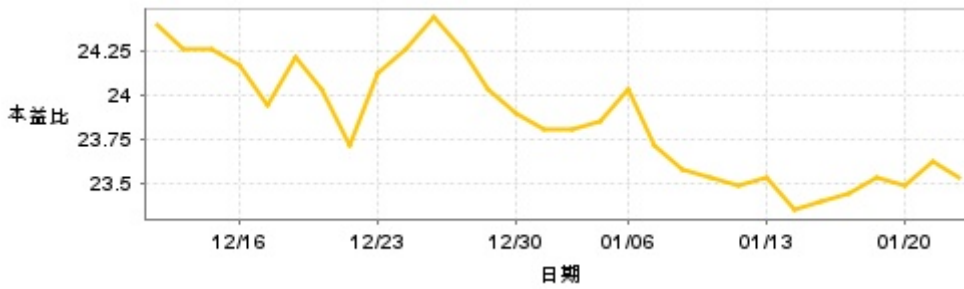
月營收



月

月	營收	月	營收	月	營收	月	營收	月	營收
2024/12	29,143,942,000	2023/12	27,530,045,000	2022/12	25,994,528,000	2021/12	23,462,796,000	2020/12	22,750,749,000
2024/11	28,374,722,000	2023/11	26,870,426,000	2022/11	24,815,749,000	2021/11	22,545,901,000	2020/11	21,687,275,000
2024/10	28,620,789,000	2023/10	26,942,620,000	2022/10	24,787,065,000	2021/10	22,627,169,000	2020/10	21,671,912,000
2024/09	28,721,242,000	2023/09	27,120,033,000	2022/09	24,656,273,000	2021/09	21,907,818,000	2020/09	22,106,331,000
2024/08	29,562,929,000	2023/08	27,510,169,000	2022/08	25,652,734,000	2021/08	21,578,954,000	2020/08	22,637,009,000
2024/07	29,596,830,000	2023/07	27,901,261,000	2022/07	25,537,871,000	2021/07	21,957,391,000	2020/07	23,060,586,000
2024/06	27,828,761,000	2023/06	26,176,157,000	2022/06	23,950,195,000	2021/06	20,321,411,000	2020/06	21,680,106,000
2024/05	28,190,514,000	2023/05	26,528,724,000	2022/05	23,772,900,000	2021/05	22,082,804,000	2020/05	20,873,614,000
2024/04	26,821,771,000	2023/04	24,881,454,000	2022/04	23,338,005,000	2021/04	21,189,179,000	2020/04	18,938,810,000
2024/03	27,261,605,000	2023/03	25,728,433,000	2022/03	23,208,930,000	2021/03	22,135,425,000	2020/03	20,547,431,000
2024/02	25,916,306,000	2023/02	23,131,927,000	2022/02	20,832,985,000	2021/02	20,724,048,000	2020/02	19,797,798,000
2024/01	27,892,872,000	2023/01	26,613,848,000	2022/01	23,694,774,000	2021/01	22,193,730,000	2020/01	22,704,519,000

本益比



日期

日期	本益比	日期	本益比	日期	本益比
1/22	23.53	1/8	23.57	12/24	24.25
1/21	23.62	1/7	23.71	12/23	24.12
1/20	23.48	1/6	24.03	12/20	23.71
1/17	23.53	1/3	23.85	12/19	24.03
1/16	23.44	1/2	23.80	12/18	24.21
1/15	23.39	12/31	23.80	12/17	23.94
1/14	23.35	12/30	23.89	12/16	24.16
1/13	23.53	12/27	24.03	12/13	24.25
1/10	23.48	12/26	24.25	12/12	24.25
1/9	23.53	12/25	24.43	12/11	24.39

## 重大訊息

(詳細請參考 [MOPS](#) 網站)

主旨	發表時間
▶代子公司悠旅生活事業股份有限公司公告取得不動產使用權資產 (提前終止租約)	2024/12/27 17:03:44
▶代子公司統一精工股份有限公司公告取得不動產使用權資產	2024/12/27 17:22:14
▶代子公司統一精工股份有限公司公告取得不動產使用權資產	2024/12/27 17:23:09
▶代子公司統一速達股份有限公司公告取得不動產使用權資產	2024/12/26 17:25:47
▶本公司受邀參加統一證券舉辦之線上法人說明會	2024/12/20 15:14:04

## 配股配息

股利年度	股東會日期	期別	現金股利(元/股)	盈餘配股(元/股)
112	2024/05/30	112	9.00000	0.00000
111	2023/05/30	111	9.00000	0.00000
110	2022/05/26	110	7.21000	0.00000
109	2021/06/16	109	9.00000	0.00000