

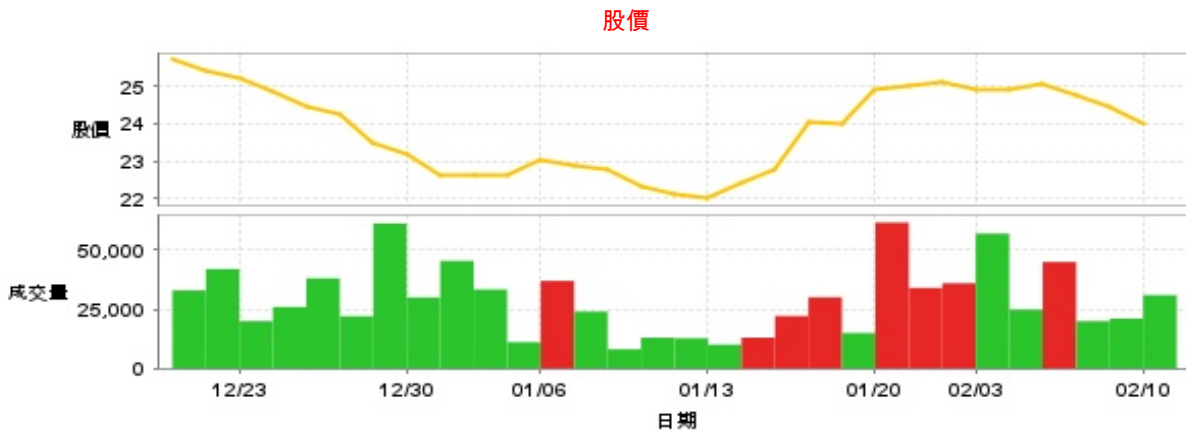
貿易百貨

24.0 ▼ 0.45 最高24.35 | 最低 23.8 【+/-/X表示漲/跌/不比價】

## 公司基本資料

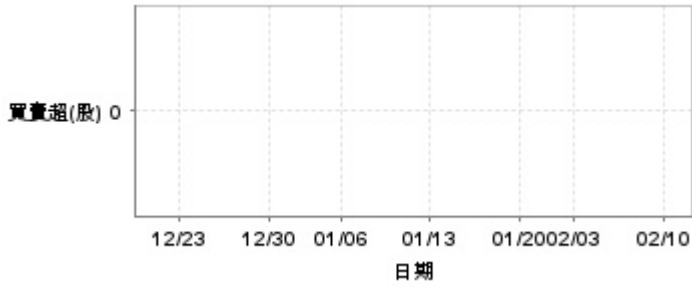
公司名稱	統領百貨股份有限公司
公司發言人	陳文隆
公司網址	www.tonlin.com.tw
實收資本額	新台幣 1,754,030,000
主要經營業務	百貨零售業
上市日期	1996/12/30
產業類別	貿易百貨

## 股價資訊



日期	收盤價	成交股數	日期	收盤價	成交股數	日期	收盤價	成交股數
2/10	24.0	31,000	1/16	24.05	30,078	1/2	22.65	33,407
2/7	24.45	21,101	1/15	22.8	22,161	12/31	22.65	45,492
2/6	24.75	20,005	1/14	22.45	13,001	12/30	23.2	30,010
2/5	25.05	45,001	1/13	22.0	10,080	12/27	23.5	61,305
2/4	24.9	24,893	1/10	22.1	12,754	12/26	24.25	22,082
2/3	24.9	57,000	1/9	22.3	13,000	12/25	24.45	38,103
1/22	25.1	36,015	1/8	22.8	8,103	12/24	24.85	26,000
1/21	25.0	34,065	1/7	22.9	24,049	12/23	25.2	20,015
1/20	24.9	61,666	1/6	23.05	37,005	12/20	25.4	42,050
1/17	24.0	15,000	1/3	22.65	11,108	12/19	25.7	33,000

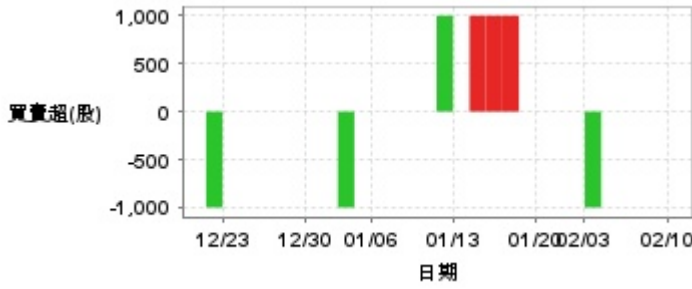
投信買賣超



外資及陸資買賣超

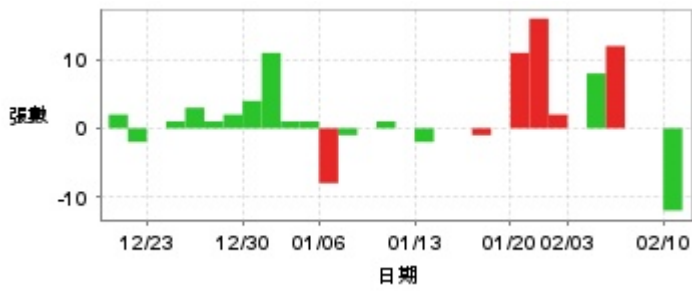


自營商買賣超

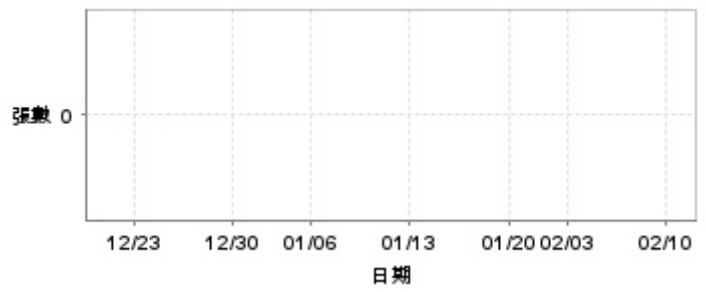


日期	投信買(+)/賣(-)超	自營商買(+)/賣(-)超	外資及陸資買(+)/賣(-)超	日期	投信買(+)/賣(-)超	自營商買(+)/賣(-)超	外資及陸資買(+)/賣(-)超
2/10	0	0	-6,000	1/9	0	0	-2,000
2/7	0	0	-7,000	1/8	0	0	0
2/6	0	0	-4,000	1/7	0	0	-10,000
2/5	0	0	+13,000	1/6	0	0	+5,000
2/4	0	0	-4,000	1/3	0	0	+1,000
2/3	0	-1,000	-14,000	1/2	0	-1,000	-11,000
1/22	0	0	-12,000	12/31	0	0	-10,000
1/21	0	0	-4,000	12/30	0	0	+4,000
1/20	0	0	+8,000	12/27	0	0	+1,000
1/17	0	0	-2,000	12/26	0	0	-2,000
1/16	0	+1,000	+7,000	12/25	0	0	-6,000
1/15	0	+1,000	-3,000	12/24	0	0	0
1/14	0	+1,000	-3,000	12/23	0	0	-1,000
1/13	0	0	-6,000	12/20	0	-1,000	-19,000
1/10	0	+1,000	-5,000	12/19	0	0	-20,000

融資



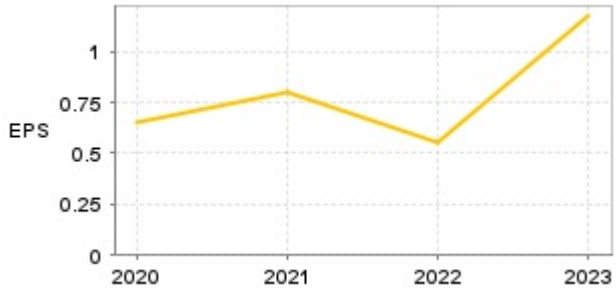
融券



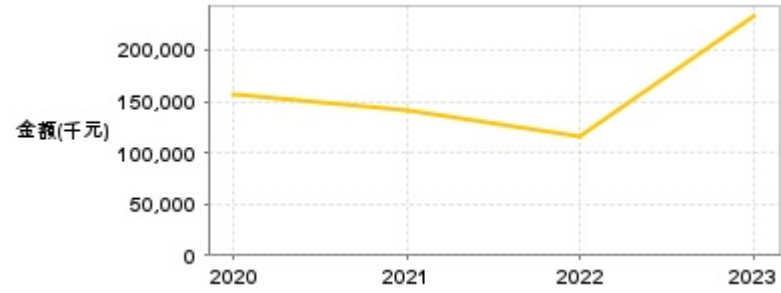
日期	融資張數	融券張數	日期	融資張數	融券張數	日期	融資張數	融券張數
2/10	-12	0	1/16	-1	0	1/2	+1	0
2/7	0	0	1/15	0	0	12/31	+11	0
2/6	0	0	1/14	0	0	12/30	+4	0
2/5	+12	0	1/13	-2	0	12/27	+2	0
2/4	+8	0	1/10	0	0	12/26	+1	0
2/3	0	0	1/9	+1	0	12/25	+3	0
1/22	+2	0	1/8	0	0	12/24	+1	0
1/21	+16	0	1/7	-1	0	12/23	0	0
1/20	+11	0	1/6	-8	0	12/20	-2	0
1/17	0	0	1/3	+1	0	12/19	+2	0

公司財務資訊彙整

每股盈餘

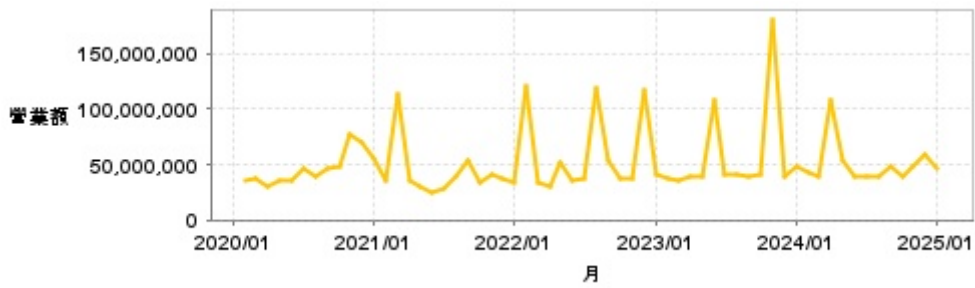


繼續營業單位稅前淨利



年度	第一季		半年度		前三季		全年度	
	每股盈餘	繼續營業單位稅前淨利(千元)	每股盈餘	繼續營業單位稅前淨利(千元)	每股盈餘	繼續營業單位稅前淨利(千元)	每股盈餘	繼續營業單位稅前淨利(千元)
2024年	0.29	63,141	0.61	121,080	0.83	202,694	-	-
2023年	0.32	68,059	0.55	116,560	0.81	172,032	1.17	232,410
2022年	0.05	15,483	0.15	26,332	0.35	68,109	0.55	114,926
2021年	0.21	45,257	0.33	72,032	0.49	86,195	0.80	141,842
2020年	-0.05	6,876	0.15	47,559	0.36	94,338	0.65	156,243

### 月營收



月	營收	月	營收	月	營收	月	營收	月	營收
2025/01	46,281,000	2024/01	49,129,000	2023/01	40,876,000	2022/01	33,721,000	2021/01	55,536,000
2024/12	59,511,000	2023/12	40,111,000	2022/12	117,447,000	2021/12	37,120,000	2020/12	69,239,000
2024/11	48,550,000	2023/11	181,471,000	2022/11	38,212,000	2021/11	41,949,000	2020/11	76,792,000
2024/10	39,861,000	2023/10	40,685,000	2022/10	38,161,000	2021/10	34,044,000	2020/10	48,211,000
2024/09	47,654,000	2023/09	38,830,000	2022/09	54,270,000	2021/09	53,833,000	2020/09	46,476,000
2024/08	39,474,000	2023/08	41,083,000	2022/08	118,810,000	2021/08	39,030,000	2020/08	39,518,000
2024/07	38,648,000	2023/07	41,859,000	2022/07	38,141,000	2021/07	27,704,000	2020/07	46,769,000
2024/06	39,322,000	2023/06	107,328,000	2022/06	35,381,000	2021/06	24,368,000	2020/06	35,949,000
2024/05	53,667,000	2023/05	39,967,000	2022/05	52,000,000	2021/05	30,910,000	2020/05	36,075,000
2024/04	108,732,000	2023/04	38,621,000	2022/04	30,991,000	2021/04	35,169,000	2020/04	30,852,000
2024/03	38,744,000	2023/03	35,748,000	2022/03	33,413,000	2021/03	114,074,000	2020/03	37,648,000
2024/02	42,749,000	2023/02	37,499,000	2022/02	121,423,000	2021/02	34,858,000	2020/02	34,905,000

### 本益比



日期	本益比	日期	本益比	日期	本益比
2/10	20.17	1/16	20.21	1/2	19.03
2/7	20.55	1/15	19.16	12/31	19.03
2/6	20.80	1/14	18.87	12/30	19.50
2/5	21.05	1/13	18.49	12/27	19.75
2/4	20.92	1/10	18.57	12/26	20.38
2/3	20.92	1/9	18.74	12/25	20.55
1/22	21.09	1/8	19.16	12/24	20.88
1/21	21.01	1/7	19.24	12/23	21.18
1/20	20.92	1/6	19.37	12/20	21.34
1/17	20.17	1/3	19.03	12/19	21.60

## 重大訊息

(詳細請參考 [MOPS](#) 網站)

主旨	發表時間
▶公告本公司召開法人說明會	2024/12/03 13:48:33
▶公告本公司擬取得德宏建設股份有限公司增資股 且一年內累積取得同一有價證券達新台幣三億元	2024/10/29 17:15:53
▶公告本公司113年第三季合併財務報告董事會召開日期	2024/10/29 17:30:45
▶代重要子公司德宏建設股份有限公司公告現金增資	2024/10/28 16:25:46
▶代重要子公司德宏建設股份有限公司公告現金增資基準日	2024/10/28 16:35:25

## 配股配息

股利年度	股東會日期	期別	現金股利(元/股)	盈餘配股(元/股)
112	-	112	0.00000	0.00000
111	-	111	0.00000	0.00000
110	-	110	0.50000	0.00000
109	-	109	0.50000	0.00000