

貿易百貨

19.7 ▲ 0.5 最高20.0 | 最低
19.45

【+/-/X表示漲/跌/不比價】

公司基本資料

公司名稱	高林實業股份有限公司
公司發言人	王培煜
公司網址	www.collins.com.tw
實收資本額	新台幣 2,091,166,480
主要經營業務	國際貿易 進口服飾零售 生技醫療產業
上市日期	1989/12/26
產業類別	貿易百貨

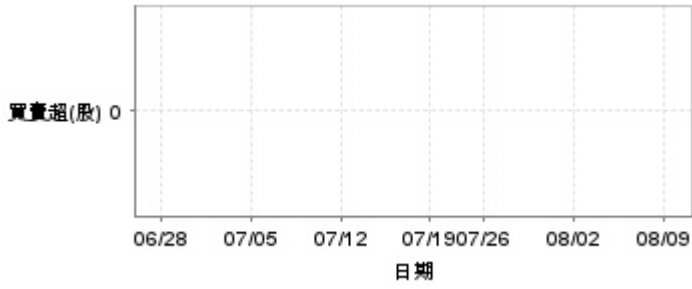
股價資訊

股價

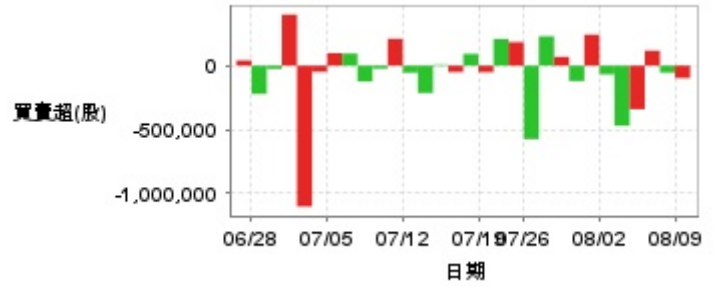


日期	收盤價	成交股數	日期	收盤價	成交股數	日期	收盤價	成交股數
8/9	19.7	736,310	7/26	20.7	1,502,923	7/10	21.7	771,336
8/8	19.2	273,618	7/23	21.8	1,274,516	7/9	22.1	1,602,964
8/7	19.5	623,856	7/22	21.75	1,633,355	7/8	22.3	2,832,214
8/6	19.15	1,640,359	7/19	21.75	1,217,960	7/5	23.35	1,711,642
8/5	18.9	2,288,332	7/18	21.65	323,784	7/4	23.3	2,530,139
8/2	20.5	1,143,525	7/17	21.8	368,770	7/3	23.15	11,658,308
8/1	20.95	338,084	7/16	21.6	554,459	7/2	23.1	5,150,582
7/31	20.45	894,134	7/15	22.05	747,939	7/1	21.0	742,545
7/30	20.7	449,334	7/12	22.35	867,435	6/28	21.25	1,229,887
7/29	20.4	1,048,943	7/11	22.7	1,968,280	6/27	21.7	5,456,262

投信買賣超



外資及陸資買賣超



自營商買賣超



日期	投信買(+)/賣(-)超	自營商買(+)/賣(-)超	外資及陸資買(+)/賣(-)超	日期	投信買(+)/賣(-)超	自營商買(+)/賣(-)超	外資及陸資買(+)/賣(-)超
8/9	0	+19,000	-97,000	7/17	0	+26,000	-50,000
8/8	0	-7,000	-54,000	7/16	0	+17,000	+7,000
8/7	0	+18,000	+117,000	7/15	0	+24,000	-213,000
8/6	0	-176,000	-340,000	7/12	0	0	-55,000
8/5	0	-161,000	-470,000	7/11	0	+126,000	+210,000
8/2	0	+22,000	-68,000	7/10	0	-18,000	-23,000
8/1	0	0	+242,000	7/9	0	-3,000	-124,000
7/31	0	-26,000	-120,000	7/8	0	+6,000	+95,000
7/30	0	+20,000	+69,000	7/5	0	-2,000	+98,000
7/29	0	-101,000	+230,000	7/4	0	-3,000	-48,000
7/26	0	+13,000	-574,000	7/3	0	-61,000	-1,101,000
7/23	0	+9,888	+184,000	7/2	0	-27,002	+399,000
7/22	0	+3,000	+208,000	7/1	0	+5,000	-25,000
7/19	0	0	-51,000	6/28	0	+3,000	-221,000
7/18	0	0	+92,000	6/27	0	+16,000	+41,000

融資



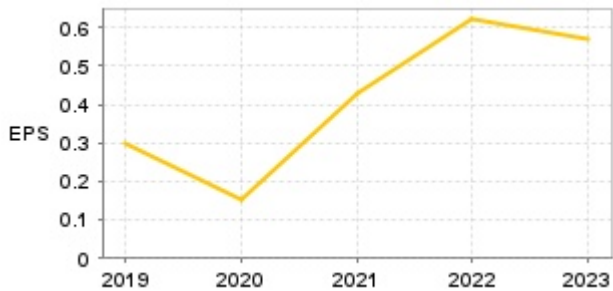
融券



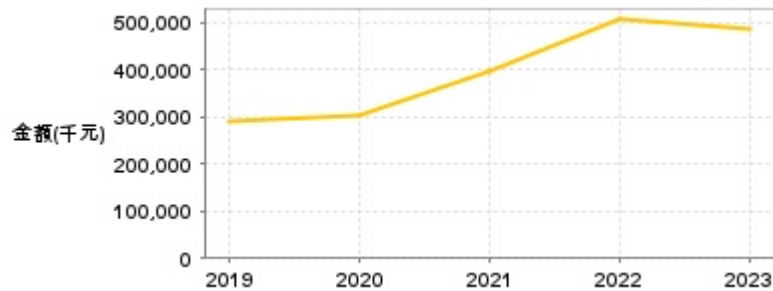
日期	融資張數	融券張數	日期	融資張數	融券張數	日期	融資張數	融券張數
8/9	-90	-7	7/26	+43	-47	7/10	+11	0
8/8	+14	-22	7/23	+52	+25	7/9	-160	0
8/7	-32	+4	7/22	+28	+129	7/8	+17	-6
8/6	-72	+8	7/19	+75	+119	7/5	+64	-5
8/5	-239	-16	7/18	+5	0	7/4	+104	-7
8/2	-76	+2	7/17	+55	+8	7/3	-89	-33
8/1	-99	-1	7/16	+17	+33	7/2	+127	+16
7/31	-484	+3	7/15	+16	0	7/1	-106	0
7/30	-103	-151	7/12	+3	0	6/28	-38	+3
7/29	-43	-5	7/11	+45	0	6/27	+283	+6

公司財務資訊彙整

每股盈餘



繼續營業單位稅前淨利



年度	第一季		半年度		前三季		全年度	
	每股盈餘	繼續營業單位稅前淨利(千元)	每股盈餘	繼續營業單位稅前淨利(千元)	每股盈餘	繼續營業單位稅前淨利(千元)	每股盈餘	繼續營業單位稅前淨利(千元)
2024年	0.07	115,638	-	-	-	-	-	-
2023年	0.02	78,311	0.14	184,925	0.29	313,695	0.57	484,673
2022年	0.18	132,373	0.31	276,625	0.55	397,895	0.62	505,698
2021年	0.05	80,956	0.09	162,996	0.25	276,011	0.43	398,360
2020年	-0.09	28,809	-0.13	90,202	-0.06	195,793	0.15	302,436
2019年	0.05	61,270	0.08	112,771	0.22	189,246	0.30	290,532

月營收



月	營收	月	營收	月	營收	月	營收	月	營收
2024/06	846,299,000	2023/06	740,995,000	2022/06	783,171,000	2021/06	707,426,000	2020/06	612,730,000
2024/05	711,354,000	2023/05	635,371,000	2022/05	1,292,000,000	2021/05	581,979,000	2020/05	523,542,000
2024/04	757,849,000	2023/04	568,481,000	2022/04	596,341,000	2021/04	693,497,000	2020/04	503,721,000
2024/03	657,173,000	2023/03	612,148,000	2022/03	720,459,000	2021/03	683,803,000	2020/03	493,536,000
2024/02	632,582,000	2023/02	572,006,000	2022/02	534,810,000	2021/02	572,566,000	2020/02	444,227,000
2024/01	750,638,000	2023/01	660,378,000	2022/01	823,551,000	2021/01	608,236,000	2020/01	593,877,000
2023/12	839,017,000	2022/12	689,662,000	2021/12	803,007,000	2020/12	656,111,000	2019/12	724,838,000
2023/11	655,424,000	2022/11	622,494,000	2021/11	665,876,000	2020/11	552,192,000	2019/11	530,636,000
2023/10	703,185,000	2022/10	646,706,000	2021/10	781,347,000	2020/10	477,498,000	2019/10	532,634,000
2023/09	658,202,000	2022/09	750,408,000	2021/09	774,517,000	2020/09	569,773,000	2019/09	603,413,000
2023/08	682,271,000	2022/08	754,825,000	2021/08	752,564,000	2020/08	594,724,000	2019/08	655,477,000
2023/07	661,932,000	2022/07	713,089,000	2021/07	598,991,000	2020/07	563,008,000	2019/07	630,791,000

本益比



日期	本益比	日期	本益比	日期	本益比
8/9	32.30	7/26	33.93	7/10	35.57
8/8	31.48	7/23	35.74	7/9	36.23
8/7	31.97	7/22	35.66	7/8	36.56
8/6	31.39	7/19	35.66	7/5	38.28
8/5	30.98	7/18	35.49	7/4	38.20
8/2	33.61	7/17	35.74	7/3	37.95
8/1	34.34	7/16	35.41	7/2	37.87
7/31	33.52	7/15	36.15	7/1	34.43
7/30	33.93	7/12	36.64	6/28	34.84
7/29	33.44	7/11	37.21	6/27	35.57

重大訊息

(詳細請參考 [MOPS](#) 網站)

主旨	發表時間
▶公告113年第二季合併財務報告董事會召開日期	2024/08/05 16:09:26
▶公告113年第二季合併財務報告董事會召開日期	2024/08/05 16:09:26
▶更正本公司113年4-5月資金貸與資訊揭露明細表	2024/07/09 15:37:01
▶公告本公司國內第一次無擔保轉換公司債轉換價格調整	2024/07/03 17:02:54
▶公告本公司調整現金股利配息率	2024/07/02 13:46:42

配股配息

股利年度	股東會日期	期別	現金股利(元/股)	盈餘配股(元/股)
112	2024/06/12	112	0.60000	0.00000
111	2023/06/15	111	0.60000	0.00000
110	2022/06/15	110	0.40000	0.00000
109	2021/06/17	109	0.25000	0.00000
108	2020/06/18	108	0.30000	0.00000