

貿易百貨

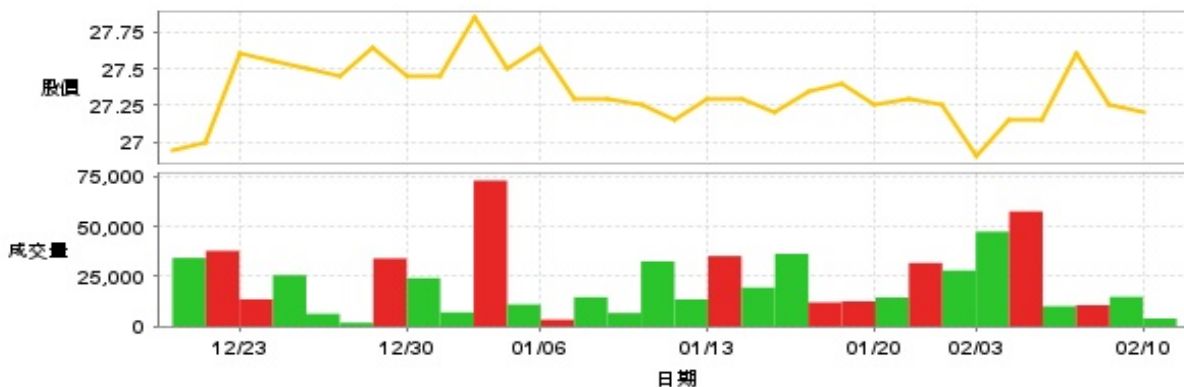
27.2 ▼ 0.05 最高27.25 | 最低 27.2 【+/-/X表示漲/跌/不比價】

公司基本資料

公司名稱	欣欣大眾市場股份有限公司
公司發言人	孟正光
公司網址	www.shinshinltd.com.tw
實收資本額	新台幣 730,432,830
主要經營業務	百貨業 超市 電影院
上市日期	1976/05/07
產業類別	貿易百貨

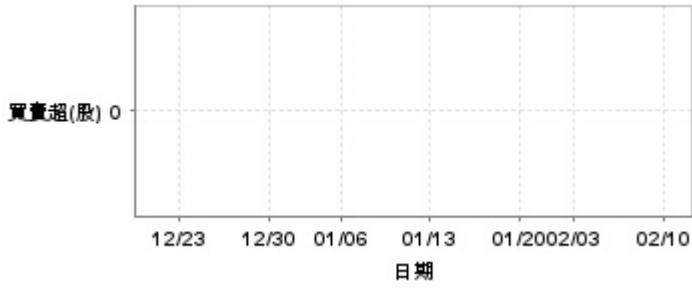
股價資訊

股價



日期	收盤價	成交股數	日期	收盤價	成交股數	日期	收盤價	成交股數
2/10	27.2	3,962	1/16	27.35	12,028	1/2	27.85	72,997
2/7	27.25	14,803	1/15	27.2	36,326	12/31	27.45	7,023
2/6	27.6	10,658	1/14	27.3	19,450	12/30	27.45	24,195
2/5	27.15	10,118	1/13	27.3	35,242	12/27	27.65	34,034
2/4	27.15	57,561	1/10	27.15	13,557	12/26	27.45	1,866
2/3	26.9	47,423	1/9	27.25	32,602	12/25	27.5	6,313
1/22	27.25	28,004	1/8	27.3	6,720	12/24	27.55	25,651
1/21	27.3	31,765	1/7	27.3	14,634	12/23	27.6	13,602
1/20	27.25	14,516	1/6	27.65	3,398	12/20	27.0	37,839
1/17	27.4	12,610	1/3	27.5	11,002	12/19	26.95	34,304

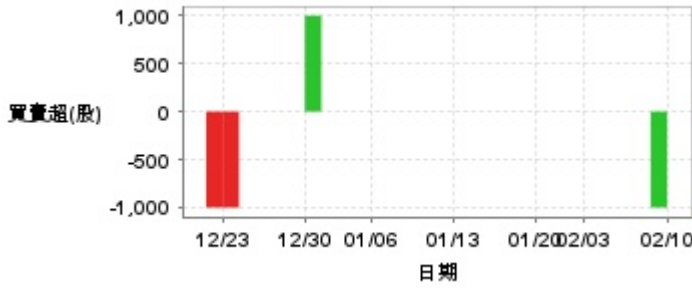
投信買賣超



外資及陸資買賣超

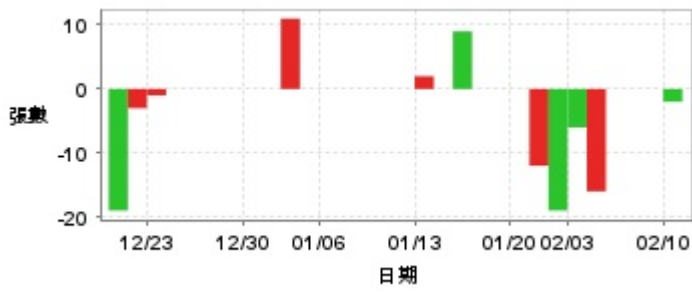


自營商買賣超

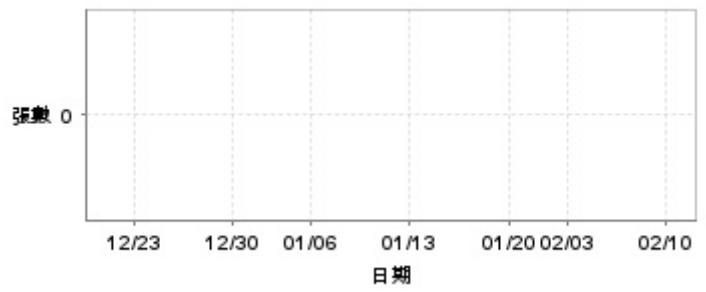


日期	投信買(+)/賣(-)超	自營商買(+)/賣(-)超	外資及陸資買(+)/賣(-)超	日期	投信買(+)/賣(-)超	自營商買(+)/賣(-)超	外資及陸資買(+)/賣(-)超
2/10	0	0	-1,000	1/9	0	0	+7,000
2/7	0	-1,000	+2,000	1/8	0	0	0
2/6	0	0	-1,000	1/7	0	0	-3,000
2/5	0	0	0	1/6	0	0	+1,000
2/4	0	0	-2,000	1/3	0	0	+2,000
2/3	0	0	+2,000	1/2	0	0	-23,000
1/22	0	0	-1,000	12/31	0	0	-4,000
1/21	0	0	+8,000	12/30	0	+1,000	+2,000
1/20	0	0	+6,000	12/27	0	0	-1,000
1/17	0	0	-4,000	12/26	0	0	0
1/16	0	0	0	12/25	0	0	0
1/15	0	0	+6,000	12/24	0	0	+3,000
1/14	0	0	-1,000	12/23	0	-1,000	-1,000
1/13	0	0	0	12/20	0	-1,000	-5,000
1/10	0	0	-1,000	12/19	0	0	-4,000

融資



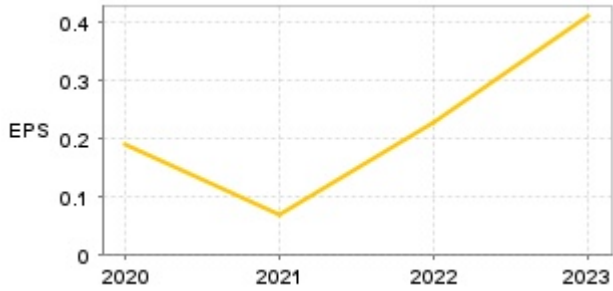
融券



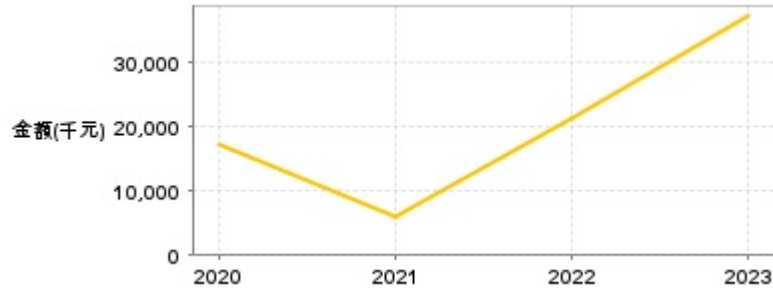
日期	融資張數	融券張數	日期	融資張數	融券張數	日期	融資張數	融券張數
2/10	-2	0	1/16	0	0	1/2	+11	0
2/7	0	0	1/15	+9	0	12/31	0	0
2/6	0	0	1/14	0	0	12/30	0	0
2/5	0	0	1/13	+2	0	12/27	0	0
2/4	-16	0	1/10	0	0	12/26	0	0
2/3	-6	0	1/9	0	0	12/25	0	0
1/22	-19	0	1/8	0	0	12/24	0	0
1/21	-12	0	1/7	0	0	12/23	-1	0
1/20	0	0	1/6	0	0	12/20	-3	0
1/17	0	0	1/3	0	0	12/19	-19	0

公司財務資訊彙整

每股盈餘

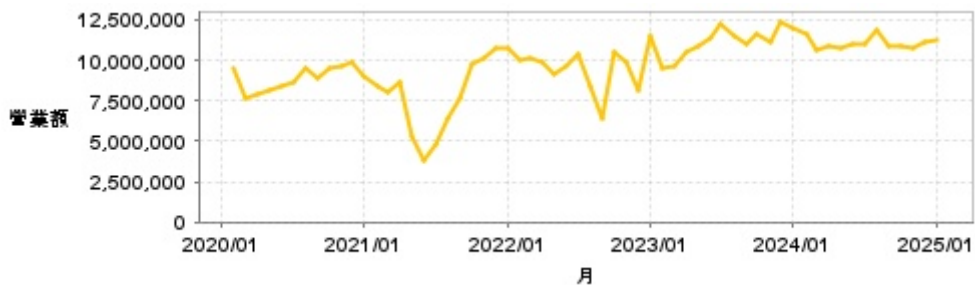


繼續營業單位稅前淨利



年度	第一季		半年度		前三季		全年度	
	每股盈餘	繼續營業單位稅前淨利(千元)	每股盈餘	繼續營業單位稅前淨利(千元)	每股盈餘	繼續營業單位稅前淨利(千元)	每股盈餘	繼續營業單位稅前淨利(千元)
2024年	0.12	11,007	0.21	19,683	0.32	29,533	-	-
2023年	0.07	6,697	0.17	15,957	0.30	27,257	0.41	37,066
2022年	0.08	6,937	0.13	11,697	0.19	17,894	0.23	21,290
2021年	0.06	5,371	0.01	1,013	-0.01	-803	0.07	5,961
2020年	0.07	6,063	0.08	7,368	0.14	12,752	0.19	17,282

月營收



月	營收	月	營收	月	營收	月	營收	月	營收
2025/01	11,283,000	2024/01	12,028,000	2023/01	11,543,000	2022/01	10,706,000	2021/01	8,974,000
2024/12	11,188,000	2023/12	12,438,000	2022/12	8,125,000	2021/12	10,822,000	2020/12	9,942,000
2024/11	10,810,000	2023/11	11,162,000	2022/11	9,903,000	2021/11	10,154,000	2020/11	9,631,000
2024/10	10,911,000	2023/10	11,571,000	2022/10	10,556,000	2021/10	9,773,000	2020/10	9,533,000
2024/09	10,926,000	2023/09	10,980,000	2022/09	6,429,000	2021/09	7,680,000	2020/09	8,876,000
2024/08	11,834,000	2023/08	11,449,000	2022/08	8,393,000	2021/08	6,422,000	2020/08	9,462,000
2024/07	11,048,000	2023/07	12,252,000	2022/07	10,378,000	2021/07	4,808,000	2020/07	8,642,000
2024/06	11,027,000	2023/06	11,380,000	2022/06	9,659,000	2021/06	3,841,000	2020/06	8,378,000
2024/05	10,707,000	2023/05	10,830,000	2022/05	9,117,000	2021/05	5,276,000	2020/05	8,192,000
2024/04	10,849,000	2023/04	10,571,000	2022/04	9,918,000	2021/04	8,650,000	2020/04	7,944,000
2024/03	10,605,000	2023/03	9,626,000	2022/03	10,114,000	2021/03	8,024,000	2020/03	7,628,000
2024/02	11,693,000	2023/02	9,516,000	2022/02	10,011,000	2021/02	8,431,000	2020/02	9,544,000

本益比



日期	本益比	日期	本益比	日期	本益比
2/10	63.26	1/16	63.60	1/2	64.77
2/7	63.37	1/15	63.26	12/31	63.84
2/6	64.19	1/14	63.49	12/30	63.84
2/5	63.14	1/13	63.49	12/27	64.30
2/4	63.14	1/10	63.14	12/26	63.84
2/3	62.56	1/9	63.37	12/25	63.95
1/22	63.37	1/8	63.49	12/24	64.07
1/21	63.49	1/7	63.49	12/23	64.19
1/20	63.37	1/6	64.30	12/20	62.79
1/17	63.72	1/3	63.95	12/19	62.67

重大訊息

(詳細請參考 [MOPS](#) 網站)

主旨	發表時間
▶公告本公司召開法人說明會	2024/11/07 11:41:40
▶更正公告本公司董事會決議訂定除息基準日相關事宜。	2024/08/12 17:46:38
▶公告本公司董事會決議訂定除息基準日相關事宜。	2024/08/12 15:05:11
▶本公司113年第2季財報	2024/08/12 13:08:33
▶公告本公司113年第2季財務報告董事會召開日期	2024/08/05 13:25:22

配股配息

股利年度	股東會日期	期別	現金股利(元/股)	盈餘配股(元/股)
112	2024/06/26	112	0.36053	0.00000
111	2023/06/27	111	0.21132	0.00000
110	2022/06/22	110	0.06534	0.00000
109	2021/06/24	109	0.17550	0.00000